

# Rendiconto 2025

# L'IMPOSTA DI

# SOGGIORNO



---

## Introduzione

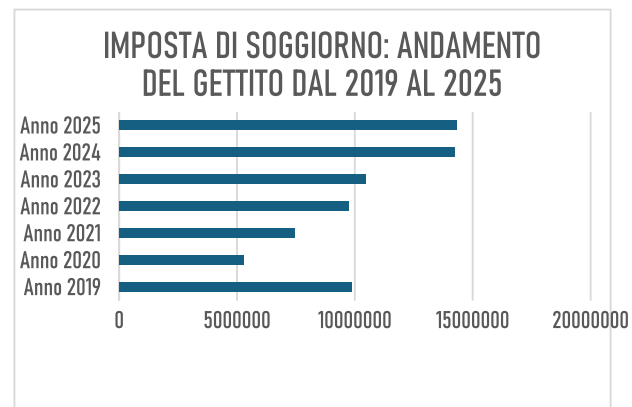
Alcune entrate comunali hanno una destinazione vincolata imposta dalla specifica normativa che le regola. Fra le entrate correnti aventi una destinazione vincolata rientra l'imposta comunale di soggiorno. Il vincolo di destinazione imposto dal legislatore è di tipo generico, nel senso che sono definiti ambiti di destinazione con lo scopo di favorire il turismo, di sostenere le strutture ricettive oltre che il recupero, la manutenzione e fruizione dei beni culturali ed ambientali, nonché i servizi pubblici locali (art. 4, comma 1, D.Lgs. 14 marzo 2011, n. 23)

In applicazione del dettato normativo, l'art. 7 del vigente regolamento comunale, dispone quanto segue: "Art. 7 - Interventi da finanziare 1. L'impegno dell'Amministrazione comunale, per ciò che concerne la destinazione del gettito d'imposta, è di finanziare quanto previsto dall'art. 4 del D. Lgs. n. 23/2011: interventi in materia di turismo e a sostegno delle strutture ricettive, interventi di manutenzione e recupero, nonché fruizione e valorizzazione dei beni culturali ed ambientali del territorio comunale, nonché dei relativi servizi pubblici locali. 2. L'elenco degli interventi finanziati con l'Imposta di Soggiorno, predisposto di anno in anno, sarà parte integrante del bilancio di previsione e del bilancio consuntivo."

# IL GETTITO ORDINARIO DELL'IMPOSTA

Nell'anno 2025 il gettito ordinario dell'imposta di soggiorno è stato pari a 14.302.961,90. Nella tabella sotto riportata si mette a confronto l'andamento storico dell'entrata negli ultimi anni.

GETTITO ORDINARIO DELL'IMPOSTA DI SOGGIORNO							
	2019	2020	2021	2022	2023	2024	2025
Previsione originaria	8.700.000,00	9.470.000,00	8.000.000,00	8.000.000,00	9.000.000,00	12.400.000,00	13.700.000,00
Previsione assestata	9.520.000,00	5.000.000,00	6.526.844,05	8.801.000,00	10.000.000,00	13.700.000,00	13.700.000,00
accertato	9.852.805,55	5.295.645,80	7.465.459,86	9.79.176,55	10.442.319,66	14.242.554,76	14.302.961,90
Scostamento anno precedente		-4.557.159,75	2.169.814,06	2.273.716,69	703.143,11	3.800.235,10	60.407,14



# LE TARIFFE

Nel 2025 non sono state apportate modifiche alla tariffe vigenti approvate con delibera di Giunta Comunale n. 359 del 31/10/2023 e sotto riportate.

TIPOLOGIA RICETTIVA	CLASSIFICAZIONE	IMPOSTA vigente (euro)	IMPOSTA in vigore dal 01/01/2024 (euro)
Strutture Alberghiere: alberghi e residenze turistico-alberghiere (RTA o residence), classificate secondo i parametri stabiliti dalla delibera G.R. n. 916/2007, modificata dalle delibere G.R. 1017/2009 e n. 1301/2009	1 stella	0,70	1,50
	2 stelle	1,00	2,00
	3 stelle / 3 stelle superior	2,00	2,50
	4 stelle/ 4 stelle superior	3,00	4,00
	5 stelle	4,00	5,00

TIPOLOGIA RICETTIVA	CLASSIFICAZIONE	IMPOSTA vigente (euro)	IMPOSTA in vigore dal 01/01/2024 (euro)
Strutture Ricettive Extralberghiere: case e appartamenti per vacanza gestiti in forma d'impresa, classificate secondo i parametri stabiliti dalla delibera G.R. n. 2186/2005, modificata dalla delibera G.R. n. 802/2007	2 soli	0,70	2,00
	3 soli	1,00	2,00
	4 soli	2,00	2,00
Altre Tipologie ricettive: Appartamenti ammobiliati ad uso turistico ai sensi della delibera G.R. n. 2186/2005, modificata dalla delibera G.R. n. 802/2007	unica	1,50	2,00
Altre Tipologie ricettive: Bed & Breakfast (attività saltuaria di pernottamento e prima colazione) ai sensi della delibera G.R. n. 2149/2004	unica	0,70	2,00
Immobili oggetto di locazioni brevi, ai sensi dell'art. 4 del D.L. n. 50 del 24/04/2017, gestiti direttamente dal proprietario dell'immobile	unica	1,50	2,00

TIPOLOGIA RICETTIVA	CLASSIFICAZIONE	IMPOSTA vigente (euro)	IMPOSTA in vigore dal 01/01/2024 (euro)
Strutture Ricettive all'aria aperta: campeggi classificati secondo i parametri stabiliti dalla delibera G.R. n. 2150/2004, modificata dalla delibera G.R. n. 803/2007	1 stella	0,20	0,40
	2 stelle	0,40	0,60
	3 stelle	0,60	0,80
	4 stelle	0,80	1,00
Strutture Ricettive all'aria aperta: marina resort classificati secondo i parametri stabiliti dalla delibera G.R. n. 1198/2014	1 stella	0,20	0,50
	2 stelle	0,40	1,00
	3 stelle	0,60	1,50
	4 stelle	0,80	2,00

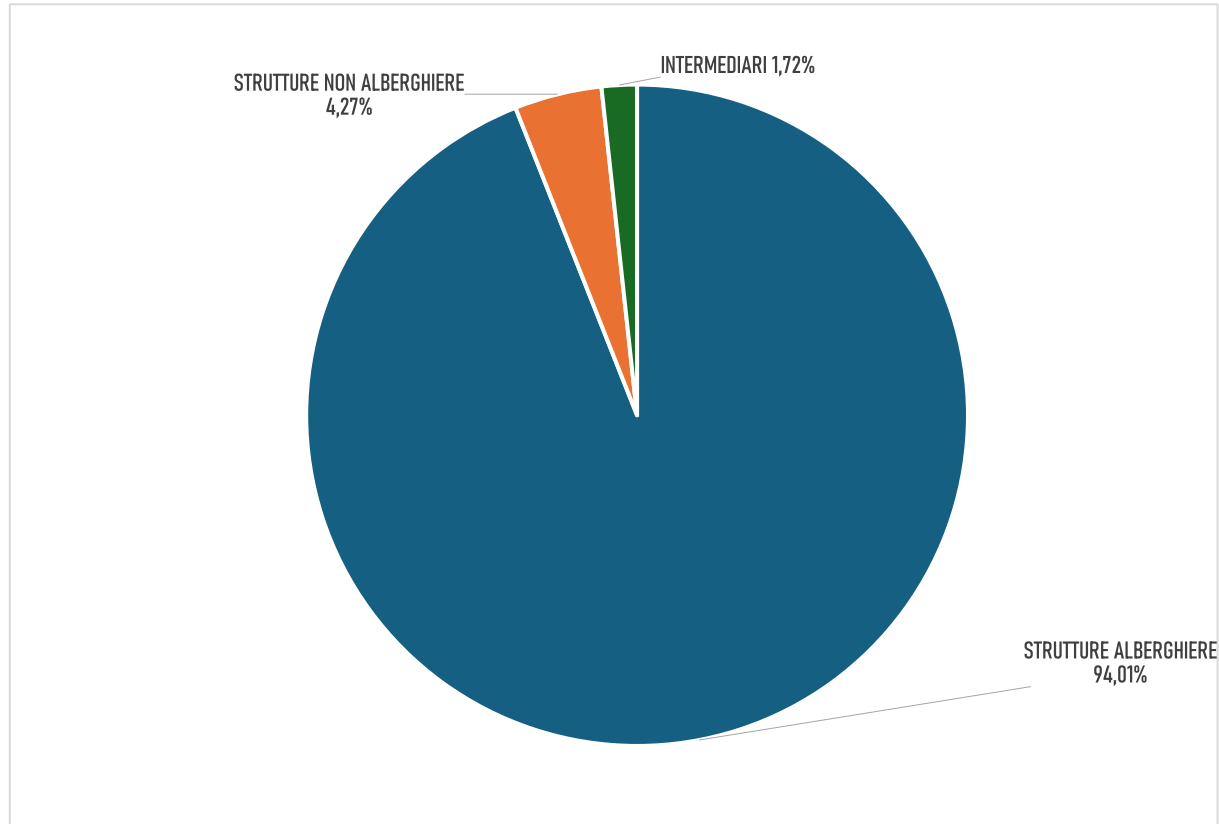
TIPOLOGIA RICETTIVA	CLASSIFICAZIONE	IMPOSTA vigente (euro)	IMPOSTA in vigore dal 01/01/2024 (euro)
Strutture Ricettive Extralberghiere: case per ferie, ostelli, affittacamere (room and breakfast, locande), ai sensi della delibera G.R. n. 2186/2005, modificata dalla delibera G.R. n. 802/2007	unica	0,70	1,00

TIPOLOGIA RICETTIVA	CLASSIFICAZIONE	IMPOSTA vigente (%)	IMPOSTA in vigore dal 01/01/2024 (%)
Immobili oggetto di locazioni brevi, ai sensi dell'art. 4, comma 5 ter, del D.L. n. 50 del 24/04/2017, il cui canone o corrispettivo è incassato da gestori di piattaforme telematiche o da soggetti che esercitano attività di intermediazione immobiliare	unica	4	5

# GETTITO ORDINARIO PER TIPOLOGIA DI STRUTTURA

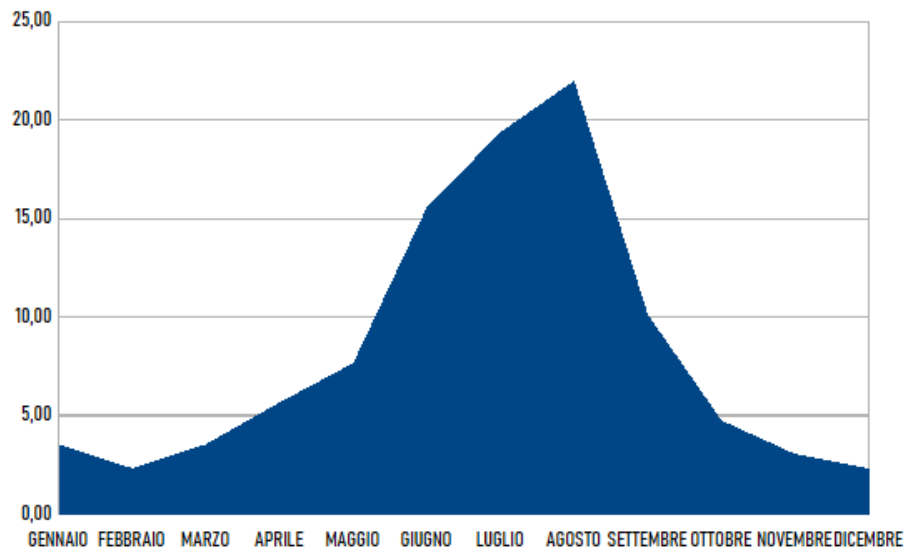
INCIDENZA SUL GETTITO PER TIPOLOGIA DI STRUTTURA RICETTIVA					
STRUTTURE ALBERGHIERE	% SU GETTITO	STRUTTURE NON ALBERGHIERE	% SU GETTITO	INTERMEDIARI	% SU GETTITO
1) Alberghi o hotel 1 Stella	0,72%	1) Campeggi 1 Stella	0,00%	1) Portale telematico Unica	1,71%
2) Alberghi o hotel 2 Stelle	5,17%	2) Campeggi 3 Stelle	0,16%	2) Agenzie Immobiliari Unica	0,01%
3) Alberghi o hotel 3 Stelle	44,52%	3) Villaggi turistici 4 Stelle	1,56%		
4) Alberghi o hotel 3 Stelle superior	2,12%	4) Ostelli Unica	0,07%		
5) Alberghi o hotel 4 Stelle	34,41%	5) Agriturismi 3 Girasoli	0,02%		
6) Alberghi o hotel 4 Stelle superior	0,37%	6) Agriturismi 4 Girasoli	0,02%		
7) Alberghi o hotel 5 Stelle	1,91%	7) Agriturismi 5 Girasoli	0,00%		
8) Motel 2 Stelle	0,00%	8) Bed and Breakfast Unica	0,09%		
9) Meuble' o Garni' 1 Stella	0,00%	9) Affittacamere Unica	0,09%		
10) Residence - R.T.A. 2 Stelle	0,87%	10) Case e appartamenti per vacanze 2 Soli	0,62%		
11) Residence - R.T.A. 3 Stelle	3,34%	11) Case e appartamenti per vacanze 3 Soli	0,25%		
12) Residence - R.T.A. 4 Stelle	0,58%	12) Case e appartamenti per vacanze 4 Soli	0,39%		
		13) Case per ferie Unica	0,06%		
		14) Appartamenti ammobiliati Unica	0,87%		
		15) Locande Unica	0,02%		
		16) Marina Resort 4 Stelle	0,05%		
INCIDENZA IN %	94,01%	INCIDENZA IN %	4,27%	INCIDENZA IN %	1,72%

# RAPPRESENTAZIONE GRAFICA DEL GETTITO DELL'IMPOSTA DI SOGGIORNO PER TIPOLOGIA DI STRUTTURA



# ANDAMENTO DELL'ENTRATA PER MENSILITA'

INCIDENZA SUL GETTITO PER MENSILITA'					
GENNAIO	FEBBRAIO	MARZO	APRILE	MAGGIO	GIUGNO
3,55	2,33	3,55	5,67	7,67	15,58
LUGLIO	AGOSTO	SETTEMBRE	OTTOBRE	NOVEMBRE	DICEMBRE
19,39	22,00	10,14	4,75	3,05	2,31



# STATISTICHE REGIONALI SUI FLUSSI TURISTICI RILEVATI NELL'ANNO 2025

## COMUNE DI RIMINI: TURISTI – VARIAZIONE PERCENTUALE SULL'ANNO 2024

TURISTI						
	Italiani	VAR.% su 2024	Esteri	VAR.% su 2024	Totali	VAR.% su 2024
Gennaio	59.520	5,28	15.893	12,18	75.413	6,66
Febbraio	49.839	-6,38	8.306	-12,36	58.145	-7,28
Marzo	74.309	-3,81	15.449	-14,3	89.758	-5,79
Aprile	115.610	8,31	35.292	19,22	150.902	10,68
Maggio	158.393	34,24	56.940	-8,54	215.333	19,47
Giugno	201.162	-2,64	97.727	31,54	298.889	6,4
Luglio	172.202	-13,04	143.111	3,32	315.313	-6,3
Agosto	222.478	0,66	126.013	8,83	348.491	3,47
Settembre	89.490	-5,7	69.352	4,59	158.842	-1,47
Ottobre	72.472	9,89	35.441	17,28	107.913	12,22
Novembre	59.604	-2,98	11.140	-4,86	70.744	-3,28
Dicembre	62.823	14,25	9.031	19,87	71.854	14,92
<b>Totale Periodo</b>	<b>1.337.902</b>	<b>1,77</b>	<b>623.695</b>	<b>7,93</b>	<b>1.961.597</b>	<b>3,65</b>

# STATISTICHE REGIONALI SUI FLUSSI TURISTICI RILEVATI NELL'ANNO 2025

## COMUNE DI RIMINI: PERNOTTAMENTI – VARIAZIONE PERCENTUALE SULL'ANNO 2024

PERNOTTAMENTI						
	Italiani	VAR.% su 2024	Esteri	VAR.% su 2024	Totali	VAR.% su 2024
Gennaio	157.076	7,42	58.140	11,66	215.216	8,54
Febbraio	116.331	-3,67	35.273	-8,63	151.604	-4,87
Marzo	167.558	-6,5	54.834	-8,89	222.392	-7,1
Aprile	264.605	1,75	113.015	12,28	377.620	4,69
Maggio	336.212	30,85	179.250	-17,32	515.462	8,81
Giugno	728.011	-3,59	410.980	33,2	1.138.991	7,08
Luglio	805.215	-9,89	743.033	5,03	1.548.248	-3,3
Agosto	1.021.614	-4,41	644.387	3,59	1.666.001	-1,47
Settembre	358.825	-5,81	316.755	7,29	675.580	-0,09
Ottobre	167.085	8,32	115.869	15,53	282.954	11,16
Novembre	144.882	-3,45	44.817	0,34	189.699	-2,58
Dicembre	148.764	9,98	35.138	-0,01	183.902	7,92
<b>Totale Periodo</b>	<b>4.416.178</b>	<b>-1,89</b>	<b>2.751.491</b>	<b>6,58</b>	<b>7.167.669</b>	<b>1,2</b>

# LE SPESE PER INIZIATIVE IN CAMPO TURISTICO E SPORTIVO

Le principali manifestazioni organizzate nell'anno 2025:

NOTTE ROSA

RIMINI MARATHON

FRECCE TRICOLORE

CAPODANNO

CARTOON CLUB

DIRE MARE MANGIARE


30 YERS OF MEMORABILIA

MOTO GP

SANDRIMINI

BALAMONDO


<b>LE SPESE SOSTENUTE (suddivise per macroaggregato)</b>	
<i>Spese di personale addetto allo sviluppo, valorizzazione del turismo e agli eventi</i>	<b>437.825,57</b>
<i>Acquisto di beni e servizi</i>	<b>2.212.715,27</b>
<i>Contributi e trasferimenti</i>	<b>353.942,53</b>
<i>Altre spese (assicurazioni, risarcimenti)</i>	<b>5.708,84</b>
<b>TOTALE</b>	<b>3.010.192,21</b>



# LE SPESE IN AMBITO CULTURALE FINANZIATE CON L'IMPOSTA DI SOGGIORNO




<b>SPESE PER MANUTENZIONE, FRUIZIONE E RECUPERO DEI BENI CULTURALI</b>	
MANUTENZIONI E RIPARAZIONE ATTREZZATURE E DEI LUOGHI DELLA CULTURA	2.921,90
MANUTENZIONE ORDINARIA E RIPARAZIONE MATERIALE AUDIOVISIVO	251,32
SERVIZI DI ACCOGLIENZA E SORVEGLIANZA PRESSO I MUSEI - SERVIZIO RILEVANTE AI FINI IVA	562.855,05
SPESE PER MANIFESTAZIONI CULTURALI TEATRALI - PRESTAZIONI DI SERVIZIO - SERVIZIO RILEVANTE FINI IVA	320.330,34
SPESE PER MANIFESTAZIONI CULTURALI TEATRALI - PRESTAZIONI DI SERVIZIO - NON RILEVANTE FINI IVA	96.907,60
SPESE PER MANIFESTAZIONI MUSICALI - PRESTAZIONI DI SERVIZI - SERVIZIO RILEVANTE FINI IVA	300.594,62
MANIFESTAZIONI CULTURALI CINEMATOGRAFICHE SERVIZIO RILEVANTE AI FINI IVA PRESTAZIONI DI SERVIZI	488,08
SPESE PER MANIFESTAZIONI COLLATERALI - PRESTAZIONI DI SERVIZI - SERVIZIO RILEVANTE FINI IVA	1.656,76
INIZIATIVE CULTURALI CINEMATOGRAFICHE DEDICATE A FELLINI PRESTAZIONI DI SERVIZI	2.332,54
SPESE PUBBLICITARIE RELATIVE ALLA PROMOZIONE DELLE ATTIVITA' TEATRALI (L. 122/2010 ART. 6 COMMA 8) SERVIZI - CAPITOLO RILEVANTE AI FINI IVA	2.318,00
SPESE PUBBLICITARIE RELATIVE ALLA PROMOZIONE DELLA SAGRA MUSICALE MALATESTIANA (L. 122/2010 ART. 6 COMMA 8) SERVIZI - CAPITOLO RILEVANTE AI FINI IVA	33.479,28
MANUTENZIONE GESTIONE IMPIANTI TEATRO GALLI - RIL. FINI IVA	275.720,00
SPESE PER MANIFESTAZIONI LIRICHE - PRESTAZIONI DI SERVIZI (RIL. FINI IVA)	342.157,01
SPESE PER SERVIZI TECNICI STRUTTURE TEATRALI - PRESTAZIONI DI SERVIZI - SERVIZIO RILEVANTE FINI IVA	487.127,65
GESTIONE ATTIVITA' CINEMATOGRAFICA PRESSO SALA CINETECA PRESTAZIONI DI SERVIZI	4.971,21
SPESE PER MANIFESTAZIONI COLLATERALI - PRESTAZIONI DI SERVIZI -	184.114,24
SPESE PROMOZIONALI E PUBBLICITARIE PER MANIFESTAZIONI LIRICHE (L. 122/2010 ART. 6 C. 8) (RIL. FINI IVA)	8.574,56
INTERESSI PASSIVI PER MUTUI RIGUARDANTI SERVIZI CULTURALI DI VERSI	115.598,54
<b>TOTALE</b>	<b>2.742.398,70</b>



# LE SPESE PER INTERVENTI DI RIQUALIFICAZIONE AMBIENTALE FINANZIATI CON L'IMPOSTA DI SOGGIORNO

SPESE PER INTERVENTI DI RIQUALIFICAZIONE AMBIENTALE	
IGIENE AMBIENTALE (SERVIZIO)	499.999,98
GESTIONE DELLA COMUNICAZIONE SULLA QUALITÀ DELLE ACQUE DI BALNEAZIONE	25.000,00
INTERESSI PASSIVI PER MUTUI RIGUARDANTI GLI IMPIANTI DI FOGNATURA	516.692,24
PROGETTO "LOTTA ALLA ZANZARA TIGRE"	193.750,00
PULIZIA SBOCCHI A MARE E INTERVENTI DI RISANAMENTO	158.867,12
CAMPIONAMENTO ED ANALISI SABBIE ED ACQUE	21.207,26
INTERESSI PASSIVI PER MUTUI RIGUARDANTI L'ARREDO URBANO	17.864,70
INTERESSI PASSIVI PER MUTUO PARCO DEL MARE	90.853,30
SISTEMA INFORMATIVO - SERVIZI INFORMATICI E DI TELECOMUNICAZIONI - DIFESA DEL SUOLO	34.735,38
SISTEMA INFORMATIVO - SERVIZI INFORMATICI E DI TELECOMUNICAZIONI - TUTELA VALORIZZAZIONE E RECUPERO AMBIENTALE	3.540,09
SISTEMA INFORMATIVO - SERVIZI INFORMATICI E DI TELECOMUNICAZIONI - RIFIUTI	291,72
<b>TOTALE</b>	<b>1.562.801,79</b>





<b>TOTALE ENTRATE DA GETTITO ORDINARIO 2025</b>	<b>14.302.961,90</b>
<i>TOTALE SPESE IN AMBITO TURISTICO-SPORTIVO</i>	<i>3.010.192,21</i>
<i>TOTALE SPESE IN AMBITO CULTURALE</i>	<i>2.742.398,70</i>
<i>TOTALE SPESE IN AMBITO AMBIENTALE</i>	<i>6.514.183,71</i>
<b>TOTALE SPESE FINANZIATE CON L'IMPOSTA DI SOGGIORNO</b>	<b>12.266.774,62</b>
<b>AVANZO VINCOLATO GENERATO DALLA GESTIONE 2025 DEL'IMPOSTA DI SOGGIORNO</b>	<b>2.036.187,28</b>