

**Comune di Rimini**

Dipartimento Risorse Dirigente Servizi Finanziari

Piazza Cavour, 27- 47900 Rimini  
tel. 0541 704245 - fax 0541 704255  
[www.comune.rimini.it](http://www.comune.rimini.it)  
[william.casanova@comune.rimini.it](mailto:william.casanova@comune.rimini.it)  
[bilancio@comune.rimini.it](mailto:bilancio@comune.rimini.it)  
c.f.-p.iva 00304260409  
[www.comune.rimini.it](http://www.comune.rimini.it)



# **BILANCIO DI PREVISIONE 2026 - 2028**

## **NOTA INTEGRATIVA**



## Sommario

Sommario.....	2
INTRODUZIONE.....	3
IL RISULTATO DI AMMINISTRAZIONE PRESUNTO.....	4
IL QUADRO GENERALE RIASSUNTIVO .....	6
GLI EQUILIBRI DI BILANCIO .....	9
LE ENTRATE TRIBUTARIE CORRENTI.....	13
LE ENTRATE DA CONTRIBUTI E TRASFERIMENTI DI PARTE CORRENTE .....	22
LE ENTRATE EXTRATRIBUTARIE .....	27
LE ENTRATE IN CONTO CAPITALE .....	42
SPESE.....	52
LA SPESA CORRENTE .....	53
PARTITE DI GIRO.....	55
LA SPESA PER MISSIONI .....	55
IL FONDO DI RISERVA E IL FONDO DI RISERVA DI CASSA .....	62
IL FONDO CREDITI DI DUBBIA ESIGIBILITA' .....	63
IL FONDO RISCHI E SPESE LEGALI .....	66
IL FONDO ACCANTONAMENTO PER SPESE POTENZIALI E ALTRI ACCANTONAMENTI .....	67
LE SPESE DI INVESTIMENTO.....	68
IL PIANO NAZIONALE DI RIPRESA E RESILIENZA (PNRR E PNC) .....	75
LE ENTRATE E LE SPESE NON RICORRENTI .....	76
L'INDICATORE DI TEMPESTIVITA' DEI PAGAMENTI .....	79
I PARAMETRI DI DEFICITARIETA'.....	80
LE ATTIVITA' RILEVANTI AI FINI I.V.A.....	84
LE SOCIETA', GLI ENTI E GLI ORGANISMI PARTECIPATI .....	85
CONCLUSIONI .....	87
ALLEGATO:.....	88

## INTRODUZIONE

L'approvazione del bilancio di previsione rappresenta, insieme a quella del Documento Unico di Programmazione, il momento strategico del processo di programmazione dell'attività istituzionale di un ente locale.

Il termine previsto dal legislatore per l'approvazione di questo documento è quello del 31 dicembre dell'esercizio precedente a quello a cui il bilancio si riferisce.

Il principio contabile n. 15 impone che il bilancio sia deliberato in pareggio finanziario complessivo per le previsioni di competenza, garantendo un fondo finale non negativo per le previsioni di cassa.

Oltre al pareggio finanziario complessivo, il bilancio di previsione deve inoltre soddisfare il principio generale dell'equilibrio di bilancio che ogni pubblica amministrazione deve perseguire. Infatti, il principio contabile comporta anche la corretta applicazione di tutti gli altri equilibri finanziari, economici e patrimoniali che sono da verificare non solo in sede di previsione, ma anche durante la gestione in modo concomitante con lo svolgersi delle attività di esercizio, ed in ultimo da verificare nei risultati complessivi che si riflettono nei documenti contabili di rendicontazione.

Il nuovo Patto di stabilità e crescita negoziato in Europa ha l'obiettivo di garantire una riduzione graduale ma realistica del debito pubblico, attraverso sia il sostegno alla crescita economica fornito dalla definizione da strategia integrata di riforme e investimenti, sia attraverso un controllo nella crescita della spesa pubblica.

La riforma della governance europea richiede l'allineamento della normativa nazionale, in corso di predisposizione, in termini di modifica dei documenti di finanza pubblica, di strumenti di programmazione, di articolazione del ciclo di bilancio e di organizzazione della spesa pubblica.

In questo contesto si colloca anche la riforma 1.15 del PNRR che prevede l'adozione di un sistema unico di contabilità economico-patrimoniale accrual per tutte le amministrazioni pubbliche entro il 2026. Con decreto-legge del 9 agosto 2024, n. 113 sono state emanate le indicazioni per l'avvio nel 2025 della fase pilota della contabilità accrual. Come prevede l'art. 3 del D.L. 113/2024, tutti i comuni con popolazione residente pari o superiore a cinquemila abitanti al 1° gennaio 2024, sono tenuti a predisporre gli schemi di bilancio adottati con determina del Ragioniere generale dello Stato n. 176775 del 27 giugno 2024. Gli schemi di bilancio includono almeno il conto economico di esercizio e lo stato patrimoniale riclassificato al 31/12/2025. La riforma del sistema contabile ancora non impatta su questo bilancio di previsione, tuttavia, in un'ottica di graduale conversione, si rendono necessari interventi di adeguamento dei propri sistemi informativi per il recepimento degli standard contabili di cui alla milestone M1C1- 108.

Il documento di bilancio è stato predisposto tenendo conto dell'andamento storico delle entrate e delle spese, delle politiche tributarie e tariffarie previste nel Documento Unico di Programmazione (DUP) 2026/2028 e della relativa nota di aggiornamento, oltreché delle linee di indirizzo approvate dalla Giunta Comunale con deliberazione n. 309 del 11/09/2025. La presente nota integrativa si propone di chiarire ed illustrare gli elementi più significativi del documento di bilancio 2026/2028.

## IL RISULTATO DI AMMINISTRAZIONE PRESUNTO

Di seguito si riporta il prospetto dimostrativo del risultato presunto di amministrazione con riguardo all'esercizio 2025, riportando la seguente stima:

<b>1) Determinazione del risultato di amministrazione presunto al 31/12/2025</b>		
	<b>Risultato di amministrazione iniziale dell'esercizio 2025</b>	<b>161.403.109,60</b>
	<b>Fondo pluriennale vincolato iniziale dell'esercizio 2025</b>	<b>45.404.992,34</b>
(+)	Entrate già accertate nell'esercizio 2025	296.677.817,72
(-)	Uscite già impegnate nell'esercizio 2025	336.220.817,83
-	Riduzione dei residui attivi già verificatasi nell'esercizio 2025	2.023.059,49
+	Incremento dei residui attivi già verificatasi nell'esercizio 2025	5.634.723,80
+	Riduzione dei residui passivi già verificatasi nell'esercizio 2025	937.818,85
=	<b>Risultato di amministrazione dell'esercizio 2025 alla data di redazione del bilancio di previsione dell'anno 2026</b>	<b>171.814.584,99</b>
+	Entrate che prevedo di accertare per il restante periodo dell'esercizio 2025	34.952.567,93
-	Uscite che prevedo di impegnare per il restante periodo dell'esercizio 2025	5.975.405,47
-	Riduzione dei residui attivi presunta per il restante periodo dell'esercizio 2025	0,00
+	Incremento dei residui attivi presunto per il restante periodo dell'esercizio 2025	0,00
+	Riduzione dei residui passivi presunta per il restante periodo dell'esercizio 2025	0,00
-	Fondo pluriennale vincolato finale presunto dell'esercizio 2025	17.978.625,70
=	<b>A) Risultato di amministrazione presunto al 31/12/2025</b>	<b>182.813.121,75</b>
<b>2) Composizione del risultato di amministrazione presunto al 31/12/2025</b>		
<b>Parte accantonata</b>		
	Fondo crediti di dubbia esigibilità al 31/12/2025	100.921.632,35
	Accantonamento residui perenti al 31/12/2025	0,00
	Fondo anticipazioni liquidità DL 35 del 2013 e successive modifiche e rifinanziamenti	0,00
	Fondo perdite società partecipate	0,00
	Fondo contenzioso	11.439.128,39
	Fondo di garanzia debiti commerciali	0,00
	Fondo obiettivi di finanza pubblica	508.996,65
	Altri accantonamenti	9.808.508,89
	<b>B) Totale parte accantonata</b>	<b>122.678.266,28</b>
<b>Parte vincolata</b>		
	Vincoli derivanti da leggi e dai principi contabili	4.303.610,35
	Vincoli derivanti da trasferimenti	18.586.145,24
	Vincoli derivanti dalla contrazione di mutui	36.227,13
	Vincoli formalmente attribuiti all'ente	2.551.711,40
	Altri vincoli	28.348.450,22
	<b>C) Totale parte vincolata</b>	<b>53.826.144,34</b>
<b>Parte destinata agli investimenti</b>		
	<b>D) Totale parte destinata agli investimenti</b>	<b>0,00</b>
	<b>E) Totale parte disponibile (E=A-B-C-D)</b>	<b>6.308.711,13</b>
	F) di cui Disavanzo da debito autorizzato e non contratto	0,00
<b>Se E è negativo, tale importo è iscritto tra le spese del bilancio di previsione come avanzo da ripianare</b>		
<b>3) Utilizzo quote del risultato di amministrazione presunto al 31/12/2025 previsto nel bilancio:</b>		
	Utilizzo quota accantonata (da consuntivo anno precedente o previa verifica di preconsuntivo - salvo l'utilizzo del FAL)	0,00
	Utilizzo quota vincolata	2.077.887,00
	Utilizzo quota destinata agli investimenti (previa approvazione del rendiconto)	0,00
	Utilizzo quota disponibile (previa approvazione del rendiconto)	0,00
	<b>Totale utilizzo avanzo di amministrazione presunto</b>	<b>2.077.887,00</b>

## Determinazione della composizione del risultato di amministrazione presunto

In applicazione delle disposizioni di cui al Decreto del Ministro dell'Interno di concerto con il Ministro dell'Economia e delle Finanze del 19 giugno 2024, gli enti che hanno ricevuto fondi COVID in eccedenza rispetto ai rendiconti presentati, sono tenuti a restituire il surplus in quote costanti in ciascuno degli anni 2024, 2025, 2026 e 2027 mediante trattenuta effettuata dal Ministero dell'Interno.

Vengono rilevati altresì stanziamenti di avanzo vincolato relativo agli interventi realizzati della piscina comunale e programmati per la pista di atletica.

Con il bilancio di previsione 2026-2028 viene pertanto prevista l'applicazione di una quota di avanzo di amministrazione vincolato di amministrazione (€ 2.077.887,00) che finanzia le seguenti spese:

Capitolo	Articolo	Descrizione	Importo
19470	0	RESTITUZIONE FONDI COVID E RISTORI DI SPESA NON UTILIZZATI (FONDONE COVID)	315.517,00
19480	0	RESTITUZIONE FONDI COVID E RISTORI DI SPESA NON UTILIZZATI (FONDO SOLIDARIETA' ALIMENTARE)	38.840,00
64020	3220	INCARICHI PROFESSIONALI D.LGS. 36/2023 - NUOVA PISTA DI ATLETICA	808.530,00
73040	3220	NUOVA PISCINA COMUNALE - CONTRIBUTO AGLI INVESTIMENTI (AVANZO PRESUNTO VINCOLATO)	915.000,00

Nella seguente tabella viene dato conto della determinazione della composizione dell'avanzo presunto di amministrazione:

DETERMINAZIONE DELLA COMPOSIZIONE RISULTATO DI AMMINISTRAZIONE PRESUNTO AL 31/12/2025						
	Avanzo da rendiconto 2024	Avanzo 2024 applicato (*)	Avanzo 2024 non applicato (*)	Variazione	Avanzo di amministrazione presunto 2025	Avanzo presunto applicato al bilancio di previsione 2026
Fondo crediti di dubbia esigibilità	85.885.097,34	0	85.885.097,34	15.036.525,98	100.921.623,32	
Fondo contenzioso	13.552.924,47	2.122.422,20	11.430.502,27	8.626,12	11.439.128,39	
Altri accantonamenti	7.521.514,17	2.802,71	7.518.711,46	2.798.794,08	10.317.505,54	
<b>TOTALE Parte accantonata</b>	<b>106.959.535,98</b>	<b>2.125.224,91</b>	<b>104.834.311,07</b>	<b>17.843.946,18</b>	<b>122.678.257,25</b>	<b>0,00</b>
Vincoli da leggi e principi contabili	4.218.164,69	4.168.134,31	50.030,38	4.253.579,97	4.303.610,35	808.530,00
Vincoli derivanti da trasferimenti	10.353.581,04	3.309.934,03	7.043.647,01	11.542.498,23	18.586.145,24	354.357,00
Vincoli derivanti dalla contrazione di mutui	44.778,09	36.176,51	8.601,58	27.625,55	36.227,13	
Vincoli formalmente attribuiti all'ente	2.635.854,94	1.891.301,28	744.553,66	1.807.157,74	2.551.711,40	
Altri vincoli	15.143.204,75	4014639,68	11.128.565,07	17.219.885,15	28.348.450,22	915000
<b>TOTALE Parte vincolata</b>	<b>32.395.583,51</b>	<b>13.420.185,81</b>	<b>18.975.397,70</b>	<b>34.850.746,64</b>	<b>53.826.144,34</b>	<b>2.077.887,00</b>
<b>TOTALE Parte destinata a investimenti</b>	<b>968.835,26</b>	<b>968.835,26</b>	<b>0,00</b>	<b>0,00</b>	<b>0,00</b>	<b>0,00</b>
<b>TOTALE Parte disponibile</b>	<b>21.079.154,95</b>	<b>19.945.958,86</b>	<b>1.133.196,09</b>	<b>5.175.515,04</b>	<b>6.308.711,13</b>	<b>0,00</b>
<b>TOTALE</b>	<b>161.403.109,70</b>	<b>36.460.204,84</b>	<b>124.942.904,86</b>	<b>57.870.207,86</b>	<b>182.813.112,72</b>	<b>2.077.887,00</b>

(\*) ALLA DATA DI REDAZIONE DELLA NOTA INTEGRATIVA

## IL QUADRO GENERALE RIASSUNTIVO

Il progetto di bilancio rispetta i principi definiti dalla normativa, come delineata dalla modifica ex art. 40 del D.lgs. 118/2011, secondo la quale "il bilancio di previsione è deliberato in pareggio finanziario complessivo per la competenza, comprensivo dell'utilizzo dell'avanzo di amministrazione e del recupero del disavanzo di amministrazione e garantendo un fondo di cassa finale non negativo. Inoltre, le previsioni di competenza relative alle spese correnti sommate alle previsioni di competenza relative ai trasferimenti in c/capitale, al saldo negativo delle partite finanziarie e alle quote di capitale delle rate di ammortamento dei mutui e degli altri prestiti, con l'esclusione dei rimborsi anticipati, non possono essere complessivamente superiori alle previsioni di competenza dei primi tre titoli dell'entrata, ai contributi destinati al rimborso dei prestiti e all'utilizzo dell'avanzo di competenza di parte corrente e non possono avere altra forma di finanziamento, salvo le eccezioni tassativamente indicate nel principio applicato alla contabilità finanziaria necessarie a garantire elementi di flessibilità degli equilibri di bilancio ai fini del rispetto del principio dell'integrità.

Il quadro generale riassuntivo 2026-2028 mostra i seguenti dati relativamente alla competenza:

ENTRATE	CASSA ANNO DI RIFERIMENTO DEL BILANCIO 2026	COMPETENZA ANNO DI RIFERIMENTO DEL BILANCIO 2026	COMPETENZA ANNO DI RIFERIMENTO DEL BILANCIO 2027	COMPETENZA ANNO DI RIFERIMENTO DEL BILANCIO 2028
<b>Fondo di cassa presunto all'inizio dell'esercizio</b>	<b>98.258.924,83</b>			
<b>Utilizzo avanzo presunto di amministrazione</b>		<b>2.077.887,00</b>	<b>0,00</b>	<b>0,00</b>
di cui Utilizzo Fondo anticipazioni di liquidità		0,00	0,00	0,00
<b>Fondo pluriennale vincolato</b>		<b>17.978.625,70</b>	<b>1.842.439,96</b>	<b>41.600,00</b>
<b>TITOLO 1</b> - Entrate correnti di natura tributaria, contributiva e perequativa	140.489.934,80	147.666.246,90	147.679.311,85	147.179.311,85
<b>TITOLO 2</b> - Trasferimenti correnti	32.840.752,66	32.840.752,66	30.252.579,45	29.381510,22
<b>TITOLO 3</b> - Entrate extratributarie	52.459.530,77	52.459.530,77	49.516.739,67	47.777.726,53
<b>TITOLO 4</b> - Entrate in conto capitale	66.377.145,32	66.377.145,32	47.745.484,01	37.435.815,14
<b>TITOLO 5</b> - Entrate da riduzione di attività finanziarie	11941578,34	11941578,34	200.000,00	200.000,00
<b>Totale entrate finali</b>	<b>304.108.941,89</b>	<b>311.285.253,99</b>	<b>275.394.114,98</b>	<b>261.974.363,74</b>
<b>TITOLO 6</b> - Accensione di prestiti	12.656.578,34	12.656.578,34	0,00	0,00
<b>TITOLO 7</b> - Anticipazioni da istituto tesoriere/cassiere	0,00	5.000.000,00	5.000.000,00	5.000.000,00
<b>TITOLO 9</b> - Entrate per conto di terzi e partite di giro	96.027.072,84	96.027.072,84	96.027.072,84	96.027.072,84
<b>Totale Titoli</b>	<b>412.792.593,07</b>	<b>424.968.905,17</b>	<b>376.421.187,82</b>	<b>363.001.436,58</b>
<b>TOTALE COMPLESSIVO ENTRATE</b>	<b>511.051.517,90</b>	<b>445.025.417,87</b>	<b>378.263.627,78</b>	<b>363.043.036,58</b>
<b>Fondo di cassa finale presunto</b>	<b>89.461.280,42</b>			

SPESE		CASSA ANNO DI RIFERIMENTO DEL BILANCIO 2026	COMPETENZA ANNO DI RIFERIMENTO DEL BILANCIO 2026	COMPETENZA ANNO DI RIFERIMENTO DEL BILANCIO 2027	COMPETENZA ANNO DI RIFERIMENTO DEL BILANCIO 2028
<b>Disavanzo di amministrazione</b>			<b>0,00</b>	<b>0,00</b>	<b>0,00</b>
<b>TITOLO 1 -</b>	Spese correnti	216.539.190,76	233.352.494,60	226.720.283,84	223.329.421,48
	- di cui fondo pluriennale vincolato	0,00	374.954,41	41600,00	0,00
<b>TITOLO 2 -</b>	Spese in conto capitale	93.674.777,67	95.296.654,22	46.706.150,53	34.946.156,11
	- di cui fondo pluriennale vincolato	0,00	1467.485,55	0,00	0,00
<b>TITOLO 3 -</b>	Spese per incremento di attività finanziarie	11941578,34	11941578,34	200.000,00	200.000,00
	- di cui fondo pluriennale vincolato		0,00	0,00	0,00
<b>Totale spese finali .....</b>		<b>322.155.546,77</b>	<b>340.590.727,16</b>	<b>273.626.434,37</b>	<b>258.475.577,59</b>
<b>TITOLO 4 -</b>	Rimborso di prestiti	3.407.617,87	3.407.617,87	3.610.120,57	3.540.386,15
	di cui Fondo anticipazioni di liquidità		0,00	0,00	0,00
<b>TITOLO 5 -</b>	Chiusura Anticipazioni da istituto tesoriere/cassiere	0,00	5.000.000,00	5.000.000,00	5.000.000,00
<b>TITOLO 7 -</b>	Spese per conto terzi e partite di giro	96.027.072,84	96.027.072,84	96.027.072,84	96.027.072,84
<b>Totale Titoli</b>		<b>421.590.237,48</b>	<b>445.025.417,87</b>	<b>378.263.627,78</b>	<b>363.043.036,58</b>
<b>TOTALE COMPLESSIVO SPESE</b>		<b>421.590.237,48</b>	<b>445.025.417,87</b>	<b>378.263.627,78</b>	<b>363.043.036,58</b>

Le previsioni di cassa per l'anno 2026 sono state formulate sulla base delle indicazioni pervenute dai servizi e sulla base dei residui presunti, come segue:

ENTRATE	CASSA ANNO DI RIFERIMENTO DEL BILANCIO 2026	SPESE	CASSA ANNO DI RIFERIMENTO DEL BILANCIO 2026
<b>Fondo di cassa presunto all'inizio dell'esercizio</b>	<b>98.258.924,83</b>		
<b>Utilizzo avanzo presunto di amministrazione</b>		<b>Disavanzo di amministrazione</b>	
di cui Utilizzo Fondo anticipazioni di liquidità			
<b>Fondo pluriennale vincolato</b>			
<b>Titolo 1</b> - Entrate correnti di natura tributaria, contributiva e perequativa	140.489.934,80	<b>Titolo 1</b> - Spese correnti	216.539.190,76
<b>Titolo 2</b> - Trasferimenti correnti	32.840.752,66	- di cui fondo pluriennale vincolato	0,00
<b>Titolo 3</b> - Entrate extratributarie	52.459.530,77		
<b>Titolo 4</b> - Entrate in conto capitale	66.377.145,32	<b>Titolo 2</b> - Spese in conto capitale	93.674.777,67
<b>Titolo 5</b> - Entrate da riduzione di attività finanziarie	11.941.578,34	- di cui fondo pluriennale vincolato	0,00
		<b>Titolo 3</b> - Spese per incremento di attività finanziarie	11.941.578,34
		- di cui fondo pluriennale vincolato	
<b>Totale entrate finali</b>	<b>304.108.941,89</b>	<b>Totale spese finali</b> .....	<b>322.155.546,77</b>
<b>Titolo 6</b> - Accensione di prestiti	12.656.578,34	<b>Titolo 4</b> - Rimborso di prestiti	3.407.617,87
<b>Titolo 7</b> - Anticipazioni da istituto tesoriere/cassiere	0,00	di cui Fondo anticipazioni di liquidità	
<b>Titolo 9</b> - Entrate per conto di terzi e partite di giro	96.027.072,84	<b>Titolo 5</b> - Chiusura Anticipazioni da istituto tesoriere/cassiere	0,00
		<b>Titolo 7</b> - Spese per conto terzi e partite di giro	96.027.072,84
<b>Totale Titoli</b>	<b>412.792.593,07</b>	<b>Totale Titoli</b>	<b>421.590.237,48</b>
<b>TOTALE COMPLESSIVO ENTRATE</b>	<b>511.051.517,90</b>	<b>TOTALE COMPLESSIVO SPESE</b>	<b>421.590.237,48</b>



## GLI EQUILIBRI DI BILANCIO

L'art. 162, comma 6, del Tuel impone che: "le previsioni di competenza relative alle spese correnti sommate alle previsioni di competenza relative ai trasferimenti in c/capitale, al saldo negativo delle partite finanziaria ed alle quote di capitale delle rate di ammortamento dei mutui e degli altri prestiti, con l'esclusione dei rimborsi anticipati, non possono essere complessivamente superiori alle previsioni di competenza dei primi tre titoli di entrata, ai contributi destinati al rimborso dei prestiti ed all'utilizzo dell'avanzo di competenza di parte corrente e non possono avere altra forma di finanziamento, salvo le eccezioni tassativamente indicate nel principio applicato alla contabilità finanziaria necessarie a garantire elementi di flessibilità degli equilibri di bilancio ai fini del rispetto del principio dell'integrità". Tale equilibrio è definito equilibrio di parte corrente. A consuntivo l'eventuale saldo positivo di parte corrente costituisce l'avanzo di gestione corrente che sommato al risultato della gestione in conto capitale determinano il risultato della gestione di competenza.

La sintesi delle previsioni, ripartite tra entrate ed uscite in parte corrente e in conto capitale, per ciascuna delle annualità, è esposta nelle seguenti tabelle. Da esse si evince che il vincolo del pareggio complessivo è rispettato ai sensi dell'art. 162 del TUEL.

L'equilibrio di parte corrente registra un saldo positivo pari a euro 1.811.161,06 nell'annualità 2026, di euro 1.110.340,97 nell'annualità 2027 e di euro 1.110.340,97 nell'annualità 2028. Il saldo positivo di parte corrente e di parte capitale mostra un saldo pari a zero, come illustrato nelle seguenti tabelle:

### Equilibrio di parte corrente

EQUILIBRI DI BILANCIO			COMPETENZA ANNO DI RIFERIMENTO DEL BILANCIO 2026	COMPETENZA ANNO 2027	COMPETENZA ANNO 2028
H) Utilizzo risultato di amministrazione presunto per spese correnti e per rimborso dei prestiti	(+)		354.357,00	0,00	0,00
di cui per estinzione anticipata di prestiti			0,00	0,00	0,00
AA) Recupero disavanzo di amministrazione esercizio precedente	(-)		0,00	0,00	0,00
A) Fondo pluriennale vincolato di entrata per spese correnti	(+)		1245.582,20	374.954,41	41600,00
Q1) Fondo pluriennale vincolato per spese titolo 2.04 Altri trasferimenti in conto capitale iscritto in entrata	(+)		0,00	0,00	0,00
B) Entrate Titoli 100 - 2.00 - 3.00	(+)		232.966.530,33	227.448.630,97	224.338.548,60
di cui per estinzione anticipata di prestiti			0,00	0,00	0,00
C) Entrate Titolo 4.02.06 - Contributi agli investimenti direttamente destinati al rimborso dei prestiti da amministrazioni pubbliche	(+)		0,00	0,00	0,00
I) Entrate di parte capitale destinate a spese correnti in base a specifiche disposizioni di legge o dei principi contabili	(+)		4.104.804,00	3.617.160,00	3.600.000,00
di cui per estinzione anticipata di prestiti			0,00	0,00	0,00
L) Entrate di parte corrente destinate a spese di investimento in base a specifiche disposizioni di legge o dei principi contabili	(-)		100.000,00	0,00	0,00
M) Entrate da accensione di prestiti destinate a estinzione anticipata dei prestiti	(+)		0,00	0,00	0,00
D) Spese Titolo 100 - Spese correnti	(-)		233.352.494,60	226.720.283,84	223.329.421,48
di cui:					
- fondo pluriennale vincolato			374.954,41	41600,00	0,00
- fondo crediti di dubbia esigibilità			16.438.349,43	16.603.330,24	16.297.261,78
E) Spese Titolo 2.04 - Trasferimenti in conto capitale	(-)		0,00	0,00	0,00
di cui fondo pluriennale vincolato			0,00	0,00	0,00
F) Spese Titolo 4.00 - Quote di capitale amm.to dei mutui e prestiti obbligazionari	(-)		3.407.617,87	3.610.120,57	3.540.386,15
di cui per estinzione anticipata di prestiti			0,00	0,00	0,00
di cui Fondo anticipazioni di liquidità			0,00	0,00	0,00
VF) Variazioni di attività finanziarie (se negativo)	(-)		0,00	0,00	0,00
<b>O) Equilibrio di parte corrente</b>			<b>1.811.161,06</b>	<b>1.110.340,97</b>	<b>1.110.340,97</b>

L'equilibrio in conto capitale in termini di competenza finanziaria prevede che le spese di investimento previste al titolo 2 e 3 devono essere pari alle risorse acquisite per il loro finanziamento, costituite dalle entrate in conto capitale, dall'accensione di prestiti, dal fondo pluriennale vincolato in c/capitale, dall'utilizzo dell'avanzo di competenza in c/capitale, e da quelle risorse di parte corrente destinate agli investimenti dalla legge o dai principi contabili. Il saldo negativo di parte capitale viene completamente compensato dal saldo positivo di parte corrente in tutte le annualità del bilancio di previsione 2026/2028.

## Equilibrio di conto capitale

EQUILIBRI DI BILANCIO			COMPETENZA ANNO DI RIFERIMENTO DEL BILANCIO 2026	COMPETENZA ANNO 2027	COMPETENZA ANNO 2028
P) Utilizzo avanzo di amministrazione per spese di investimento	(+)		1723.530,00	0,00	0,00
Q) Fondo pluriennale vincolato per spese in conto capitale	(+)		16.733.043,50	1467.485,55	0,00
Q1) Fondo pluriennale vincolato per spese titolo 2.04 Altri trasferimenti in conto capitale iscritto in entrata	(-)		0,00	0,00	0,00
J2) Fondo pluriennale vincolato per spese Titolo 3.01 Acquisizioni di attività finanziarie iscritto in entrata	(+)		0,00	0,00	0,00
R) Entrate Titoli 4.00 - 5.00 - 6.00	(+)		90.975.302,00	47.945.484,01	37.635.815,14
C) Entrate Titolo 4.02.06 - Contributi agli investimenti direttamente destinati al rimborso dei prestiti da amministrazioni pubbliche	(-)		0,00	0,00	0,00
I) Entrate di parte capitale destinate a spese correnti in base a specifiche disposizioni di legge	(-)		4.104.804,00	3.617.160,00	3.600.000,00
S1) Entrate Titolo 5.02 per Riscossioni crediti di breve termine	(-)		200.000,00	200.000,00	200.000,00
S2) Entrate Titolo 5.03 per Riscossioni crediti di medio-lungo termine	(-)		0,00	0,00	0,00
T) Entrate Titolo 5.04 relative a Altre entrate per riduzioni di attività finanziaria	(-)		11741578,34	0,00	0,00
L) Entrate di parte corrente destinate a spese di investimento in base a specifiche disposizioni di legge	(+)		100.000,00	0,00	0,00
M) Entrate da accensione di prestiti destinate a estinzione anticipata di prestiti	(-)		0,00	0,00	0,00
U) Spese Titolo 2.00 - Spese in conto capitale	(-)		95.296.654,22	46.706.150,53	34.946.156,11
<i>di cui fondo pluriennale vincolato di spesa</i>			1467.485,55	0,00	0,00
V) Spese Titolo 3.01 per Acquisizioni di attività finanziarie	(-)		0,00	0,00	0,00
<i>di cui Fondo pluriennale vincolato</i>			0,00	0,00	0,00
E) Spese Titolo 2.04 - Trasferimenti in conto capitale	(+)		0,00	0,00	0,00
<i>di cui Fondo pluriennale vincolato</i>			0,00	0,00	0,00
VF) Variazioni di attività finanziarie (se positivo)	(+)		0,00	0,00	0,00
<b>Z) Equilibrio di parte capitale</b>			<b>-1.811.161,06</b>	<b>-1.110.340,97</b>	<b>-1.110.340,97</b>

## Equilibrio partite finanziarie e finale

EQUILIBRI DI BILANCIO			COMPETENZA ANNO DI RIFERIMENTO DEL BILANCIO 2026	COMPETENZA ANNO 2027	COMPETENZA ANNO 2028
J) Utilizzo risultato di amministrazione per l'incremento di attività finanziarie	(+)		0,00	0,00	0,00
J1) Fondo pluriennale vincolato per incremento di attività finanziarie iscritto in entrata	(+)		0,00	0,00	0,00
J2) Fondo pluriennale vincolato per spese Titolo 3.01 Acquisizioni di attività finanziarie iscritto in entrata	(-)		0,00	0,00	0,00
S1) Entrate Titolo 5.02 per Riscossione crediti di breve termine	(+)		200.000,00	200.000,00	200.000,00
S2) Entrate Titolo 5.03 per Riscossione crediti di medio-lungo termine	(+)		0,00	0,00	0,00
T) Entrate Titolo 5.04 relative a Altre entrate per riduzioni di attività finanziaria	(+)		11741578,34	0,00	0,00
X1) Spese Titolo 3.02 per Concessione crediti di breve termine	(-)		200.000,00	200.000,00	200.000,00
<i>di cui Fondo pluriennale vincolato</i>			0,00	0,00	0,00
X2) Spese Titolo 3.03 per Concessione crediti di medio-lungo termine	(-)		0,00	0,00	0,00
<i>di cui Fondo pluriennale vincolato</i>			0,00	0,00	0,00
Y) Spese Titolo 3.04 per Altre spese per acquisizioni di attività finanziarie	(-)		11741578,34	0,00	0,00
<i>di cui Fondo pluriennale vincolato</i>			0,00	0,00	0,00
<b>VF) Variazioni attività finanziaria</b>			<b>0,00</b>	<b>0,00</b>	<b>0,00</b>
<b>EQUILIBRIO FINALE W = O+Z</b>			<b>0,00</b>	<b>0,00</b>	<b>0,00</b>
<b>Saldo corrente ai fini della copertura degli investimenti pluriennali:</b>					
Equilibrio di parte corrente (O)			<b>1.811.161,06</b>	<b>1.110.340,97</b>	<b>1.110.340,97</b>
Utilizzo risultato di amministrazione presunto per il finanziamento di spese correnti e del rimborso prestiti (H) al netto del fondo anticipazione di liquidità	(-)		354.357,00		
<b>Equilibrio di parte corrente ai fini della copertura degli investimenti plurienn.</b>			<b>1.456.804,06</b>	<b>1.110.340,97</b>	<b>1.110.340,97</b>

## LE ENTRATE TRIBUTARIE CORRENTI

TITOLO I - ENTRATE CORRENTI DI NATURA TRIBUTARIA, CONTRIBUTIVA E PEREQUATIVA					
DESCRIZIONE	RENDICONTO 2024	ASSESTATO 2025	PREVISIONE 2026	PREVISIONE 2027	PREVISIONE 2028
<i>Imposte, tasse e proventi assimilati</i>	129.266.877,10	128.585.375,61	127.844.160,12	127.857.225,07	127.357.225,07
<i>Fondi perequativi da Amministrazioni Centrali</i>	21.316.182,07	19.976.505,94	19.822.086,78	19.822.086,78	19.822.086,78
<b>TOTALE TITOLO PRIMO</b>	<b>150.583.059,17</b>	<b>148.561.881,55</b>	<b>147.666.246,90</b>	<b>147.679.311,85</b>	<b>147.179.311,85</b>

Le previsioni per il triennio 2026/2028 vengono formulate tenendo conto delle aliquote, tariffe ed agevolazioni che l'amministrazione prevede di applicare dal prossimo anno e di cui si dirà meglio in seguito analizzando le singole voci di imposte e tributi.

Il Titolo 1 dell'entrata contiene gli stanziamenti relativi alle entrate di natura tributaria e trasferimenti perequativi e riporta per l'esercizio 2026 una previsione complessiva di euro 147.666.246,90, previsione sostanzialmente in linea con le entrate registrate in sede di assestamento 2025 e, analizzando le principali differenze rispetto allo stanziamento assestato del 2025, al netto delle componenti perequative (euro 655.000), si può notare che nel 2026 il gettito ordinario della TARI viene previsto in incremento di quasi 950.000 euro, a differenza delle entrate derivanti dal recupero evasione e dal gettito ordinario dell'IMU rispetto alle quali non sono previste variazioni rilevanti. Anche per quanto riguarda le previsioni dell'imposta di soggiorno e recupero evasione non si riscontrano variazioni significative rispetto al bilancio assestato.

Nella tabella che segue si dà conto dell'andamento e della composizione delle entrate tributarie dell'Ente:

Entrata tributaria descrizione	Consuntivo 2024	Assestato 2025	Previsione 2026	Previsione 2027	Previsione 2028	Differenza 2026 - 2025
IMPOSTE SOPPRESSE - DEFINIZIONE CONTENZIOSO O ALTRE POSIZIONI	14.623,12	5.000,00	5.000,00	5.000,00	5.000,00	0
ICI - VERSAMENTI SPONTANEI ANNI PRECEDENTI	71,19	1.000,00	1.000,00	1.000,00	1.000,00	-
ISCOPI - VERSAMENTI SPONTANEI ANNI PRECEDENTI	605,82	500,00	500,00	500,00	500,00	-
RECUPERO EVASIONE IMPOSTA COMUNALE SULLA PUBBLICITA' E DIRITTI SULLE PUBBLICHE AFFISSIONI	13.735,96	1.000,00	1.000,00	1.000,00	1.000,00	-
ADDIZIONALE SUL REDDITO DELLE PERSONE FISICHE	12.085.057,96	12.085.000,00	12.000.000,00	12.000.000,00	12.000.000,00	- 85.000,00
RECUPERO EVASIONE ICI	129.886,91	732.443,71	25.000,00	25.000,00	25.000,00	- 707.443,71
ADDIZIONALE COMUNALE IRPEF RISCOSSA A SEGUITO DI ATTIVITA' DI VERIFICA E CONTROLLO	83.072,29	85.588,00	20.000,00	20.000,00	20.000,00	- 65.588,00
IMPOSTA DI SOGGIORNO	14.242.554,76	13.700.000,00	13.800.000,00	13.700.000,00	13.700.000,00	100.000,00
T.A.R.I.	44.992.515,49	46.890.058,30	47.842.080,64	47.842.080,64	47.842.080,64	952.022,34
IMPOSTA MUNICIPALE UNICA	45.860.060,11	45.500.000,00	45.500.000,00	45.500.000,00	45.500.000,00	-
RECUPERO EVASIONE IMPOSTA DI SOGGIORNO	543.650,37	580.000,00	280.000,00	187.920,16	187.920,16	- 300.000,00
RECUPERO EVASIONE IMPOSTA DI SOGGIORNO DA DATI QUESTURA	23.692,33	12.348,66	361,90	0,00	0,00	- 11.986,76
FONDO DI SOLIDARIETA' COMUNALE	21.316.182,07	19.976.505,00	19.822.086,78	19.822.086,78	19.822.086,78	- 154.418,22
INCREMENTO DOTAZIONE FSC INCREMENTO POSTI DISPONIBILI NEGLI ASILI NIDO ART. 1, COMMA 449, LETTERA D-SEXIES, L. 232/2016	91.691,21	0,00	0,00	0,00	0,00	-
INCREMENTO DOTAZIONE FSC INCREMENTO POSTI DISPONIBILI NEGLI ASILI NIDO ART. 1, COMMA 449, LETTERA D-SEXIES, L. 232/2016 (DESTIN. INVESTIM.)	31.000,00	0,00	0,00	0,00	0,00	-
INCREMENTO DOTAZIONE FSC TRASPORTO STUDENTI CON DISABILITA' ART. 1 C. 449, LETTERA D-OCTIES, L. 232/2016	83.429,39	37,54	0,00	0,00	0,00	- 37,54
RECUPERO EVASIONE DA FALLIMENTI TARI	2.111,62	0,00	0,00	0,00	0,00	-
RECUPERO EVASIONE TARI	4.056.719,84	2.514.250,14	2.168.217,58	2.101.924,39	2.101.924,39	- 346.032,56
RECUPERO EVASIONE IMU	5.564.628,36	5.602.393,40	5.450.000,00	5.801.799,88	5.301.799,88	- 152.393,40
RECUPERO EVASIONE IMPOSTA DI SCOPO	6.789,24	42.808,80	1.000,00	1.000,00	1.000,00	- 41.808,80
TASI PRIMA CASA	831,00	0,00	0,00	0,00	0,00	-
ONERI DI RISCOSSIONE	338.686,24	250.000,00	250.000,00	250.000,00	250.000,00	-
INTROITI PERMESSI ZTL	25.620,00	29.000,00	20.000,00	20.000,00	20.000,00	- 9.000,00
RECUPERO EVASIONE DA FALLIMENTI IMU	571.626,89	58.393,00	0,00	0,00	0,00	- 58.393,00
RECUPERO EVASIONE DA FALLIMENTI IDS	480,00	0,00	0,00	0,00	0,00	-
IMPOSTA IMMOBILIARE SULLE PIATTAFORME MARINE - IMPI	503.694,00	495.555,00	480.000,00	400.000,00	400.000,00	- 15.555,00
<b>TOTALE ENTRATE TRIBUTARIE</b>	<b>150.583.016,17</b>	<b>148.561.881,55</b>	<b>147.666.246,90</b>	<b>147.679.311,85</b>	<b>147.179.311,85</b>	<b>- 895.634,65</b>

**Il fondo di solidarietà comunale (FSC)** è iscritto tra le entrate tributarie in quanto nella sostanza si tratta di quote IMU o dei gettiti di tributi locali aboliti e ridistribuiti tra i comuni sulla base di criteri perequativi e delle elaborazioni sui costi standard.

La quota di FSC che rientra nella perequazione è attribuita in base alla differenza tra fabbisogno standard per servizi di tipo istituzionali e capacità fiscale standard dell'ente calcolata su un gettito teorico incassato dai comuni.

La previsione per il 2026/2028 è in leggera riduzione rispetto alle assegnazioni dell'anno 2025.

Il FSC è composto inoltre da una quota che viene riconosciuta sulla base di specifici obiettivi che gli enti devono raggiungere relativamente ai cosiddetti livelli essenziali delle prestazioni (LEP) in ambito sociale, per gli asili nido e il trasporto alunni disabili. Questa quota di contributi è vincolata al raggiungimento di tali obiettivi e devono essere annualmente rendicontati.

I principali prelievi locali sono **l'IMU, la TARI, l'Addizionale Comunale Irpef e l'Imposta di Soggiorno (IDS).**

Gli stanziamenti sono stati previsti tenendo conto delle proposte formulate dal dirigente di settore e dalla prevedibile evoluzione del gettito delle rispettive entrate.

Si riportano di seguito le considerazioni del Settore Risorse Tributarie:

**IMU** – Il gettito IMU stimato per l'esercizio finanziario 2026 è pari a euro 45.500.000, in linea a quello previsto per l'esercizio finanziario 2025, che tiene anche conto delle agevolazioni introdotte dal 01/01/2024 a favore di chi loca l'abitazione ai nuclei familiari che versano in condizioni di fragilità nel libero mercato della locazione e che, contestualmente, non riescono o non possono avere accesso

all'edilizia residenziale pubblica, secondo le condizioni del "Patto per la Casa". Rispetto al rendiconto 2024, si osserva la diminuzione di euro 360.000 ca., provocata principalmente dalle ragioni già esposte in occasione delle previsioni per l'esercizio finanziario 2025.

In particolare:

1) la sentenza n. 209/2022 della Corte Costituzionale, ha riscritto la disciplina IMU per l'abitazione principale. Il Supremo Organo, infatti, dopo aver rilevato il contrasto della legislazione vigente con gli art. 3, 31 e 53 della Costituzione, ha dichiarato l'illegittimità di tutte le norme IMU sull'abitazione principale, "riscrivendole" in maniera costituzionalmente orientata, sottolineando che il riferimento al nucleo familiare non può essere considerato rilevante ai fini dell'esenzione. Pertanto, anche i coniugi non legalmente separati, con residenze diverse nello stesso comune o in comuni diversi, possono usufruire dell'agevolazione in entrambe le abitazioni, a condizione che dimostrino che si tratta di una residenza effettiva. Di conseguenza, negli ultimi anni si sta assistendo ad un aumento di tali casi, con fenomeni elusivi del pagamento IMU, che il Comune sta contrastando con azioni di recupero mirate ed innovative, che si concluderanno solo prossimamente.

2) per la tipologia di versamento "anni pregressi", anche l'acconto 2025 si è chiuso con una contrazione di incassi, per cui è prudenziale confermare l'importo, dato che si tratta di un segmento di gettito non preventivabile, in quanto fortemente condizionato da eventi straordinari (chiusura fallimenti, chiusura contenziosi, vendita di un immobile come, ad esempio, la nuova Questura); ai fini previsionali, si è ritenuto opportuno considerare l'andamento delle somme accertate facendo riferimento una media temporale più lunga (1,7 ml sui 9 anni), rispetto a quella utilizzata in passato (ultimi 5 anni con 2,1 ml di media).

Per ciò che riguarda il recupero evasione, l'importo è stato correttamente previsto in misura simile all'asestato del 2025, confermando la media degli importi accertati negli ultimi anni, considerando anche che la riforma fiscale del 2024 ha determinato un significativo allungamento dei tempi per la conclusione degli accertamenti, in particolare per effetto di:

1. obbligo di contraddittorio preventivo tra Comune e contribuente, da instaurare a pena di nullità dell'avviso di accertamento, con concessione di 60 giorni per controdeduzioni, accesso agli atti e obbligo dell'Ente di motivare tenendo conto delle osservazioni ricevute. L'avviso non può essere emesso prima dello spirare di tale termine;

2. introduzione dell'autotutela obbligatoria, esercitabile in ogni fase del procedimento, anche in pendenza di giudizio o su atti definitivi, con facoltà per il contribuente di impugnare anche il diniego espresso;

3. divieto di bis in idem procedimentale, che impone all'Amministrazione l'unicità dell'azione accertativa per ciascun tributo e periodo d'imposta, con rischio di decadenza parziale dell'azione impositiva.

Inoltre, l'ufficio opera da tempo in deficit di personale, a causa di posti vacanti, al quale si è finora fatto fronte aumentando i compiti ai dipendenti presenti ed affidando alcune tipologie di accertamento ad aziende esterne, per le quali, tra l'altro, è in scadenza l'appalto e pertanto ci sarà un rallentamento della loro attività proprio nei primi mesi del 2026.

Trattandosi, in ogni caso, di importi rilevanti, sono stati previsti pure gli adeguati accantonamenti al FCDE, stante la difficoltà di riscossione caratterizzante questo momento storico.

## **Aliquote IMU**

Di seguito viene riportato il prospetto (elaborato tramite l'applicazione informatica disponibile nell'apposita sezione del portale del federalismo fiscale - così come stabilito dal D.M. 07/07/2023,

art. 3, c. 5 ed ai sensi del comma 767, art. 1, della L. n. 160/2019) contenente le aliquote IMU per tutte le categorie di immobili, con esclusione dell'abitazione principale non di lusso, relative pertinenze ed assimilati, evidenziando che i "fabbricati merce" sono esenti per espressa previsione di legge dal 01.01.2022 e che è stata approvata, con efficacia dal 01.01.2024, l'aliquota dello 0,38% (in luogo dello 0,76% stabilito per tutte le altre fattispecie di locazioni a canone concordato) per le suddette abitazioni concesse in locazione secondo i criteri del "Patto per la Casa". A tale proposito si ricorda che le locazioni "calmierate" usufruiscono di un'ulteriore riduzione ex lege del 25% rispetto all'aliquota deliberata dal Comune.

<b>Abitazione principale di categoria catastale A/1, A/8 e A/9 e relative pertinenze</b>		<b>0,6%</b>
<b>Assimilazione all'abitazione principale dell'unità immobiliare posseduta da anziani o SI disabili di cui all'art. 1, comma 741, lett. c), n. 6), della legge n. 160 del 2019</b>		
Fabbricati rurali ad uso strumentale (inclusa la categoria catastale D/10)		0%
Fabbricati appartenenti al gruppo catastale D (esclusa la categoria catastale D/10)		1,04%
Terreni agricoli		0,89%
Aree fabbricabili		1,04%
Altri fabbricati (fabbricati diversi dall'abitazione principale e dai fabbricati appartenenti al gruppo catastale D)		1,04%
Fabbricati appartenenti al gruppo catastale D	Categoria catastale: - D/1 Opifici - D/7 Fabbricati costruiti o adattati per le speciali esigenze di un'attività industriale e non suscettibili di destinazione diversa senza radicali trasformazioni	0,89%*
Altri fabbricati (fabbricati diversi dall'abitazione principale e dai fabbricati appartenenti al gruppo catastale D)	Abitazione a disposizione - Abitazioni non locate e non concesse in comodato	1,06%*
Altri fabbricati (fabbricati diversi dall'abitazione principale e dai fabbricati appartenenti al gruppo catastale D)	Alloggi regolarmente assegnati dagli IACP o dagli enti di edilizia residenziale pubblica aventi le stesse finalità	0,50%*
Altri fabbricati (fabbricati diversi dall'abitazione principale e dai fabbricati appartenenti al gruppo catastale D)	Abitazione locata o in comodato - Tipo contratto: Locazione ai sensi dell'art. 2, comma 3, della Legge n.431/1998 e s.m.i. - Condizioni locatario/comodatario: soggetto in condizioni di vulnerabilità sociale/emergenza abitativa (come definite nel regolamento)	0,38%*
Altri fabbricati (fabbricati diversi dall'abitazione principale e dai fabbricati appartenenti al gruppo catastale D)	Abitazione locata o in comodato - Tipo contratto: Locazione ai sensi dell'art. 2, comma 3, della Legge n.431/1998 e s.m.i.	0,76%*



Altri fabbricati (fabbricati diversi dall'abitazione principale e dai fabbricati appartenenti al gruppo catastale D)	Abitazione locata o in comodato Tipo contratto: Locazione ai sensi dell'art. 5, comma 1, della Legge n. 431/1998 e s.m.i.	0,76%*
Altri fabbricati (fabbricati diversi dall'abitazione principale e dai fabbricati appartenenti al gruppo catastale D)	Abitazione locata o in comodato Tipo contratto: Locazione a studenti ai sensi dell'art. 5, comma 2, della Legge n. 431/1998 e s.m.i.	0,76%*

#### **Elenco esenzioni e/o agevolazioni indicate dal comune:**

- immobili dati in comodato gratuito (art. 1, comma 777, lett. e), della legge n. 160 del 2019): al comune o ad altro ente territoriale, o ad ente non commerciale, esclusivamente per l'esercizio dei rispettivi scopi istituzionali o statutari.

\* Ai fini dell'applicazione dell'aliquota fissata per la fattispecie personalizzata e' necessario che le condizioni selezionate ricorrano cumulativamente

#### **Le principali esenzioni, detrazioni e riduzioni IMU:**

##### **Famiglie:**

- **esenzione per abitazione principale:** l'immobile, iscritto o iscrivibile nel catasto edilizio urbano come unica unità immobiliare, nel quale il possessore dimora abitualmente e risiede anagraficamente (Legge);

- **esenzione per assimilazione ad abitazione principale** (Legge): unità immobiliari appartenenti alle cooperative edilizie a proprietà indivisa adibite ad abitazione principale e relative pertinenze dei soci assegnatari; le unità immobiliari appartenenti alle cooperative edilizie a proprietà indivisa destinate a studenti universitari soci assegnatari, anche in assenza di residenza anagrafica; fabbricati di civile abitazione destinati ad alloggi sociali adibiti ad abitazione principale; casa familiare assegnata al genitore affidatario dei figli, a seguito di provvedimento del giudice; un solo immobile, iscritto o iscrivibile nel catasto edilizio urbano come unica unità immobiliare, posseduto e non concesso in locazione dal personale in servizio permanente appartenente alle Forze armate e alle Forze di polizia;

- **esenzione per assimilazione ad abitazione principale** per una sola unità immobiliare e relative pertinenze posseduta da anziani o disabili che acquisiscono la residenza in istituti di ricovero o sanitari a seguito di ricovero permanente, a condizione che la stessa non risulti locata (Comune);

- **esenzione** (quota Comune) per immobili dati in comodato gratuito (art. 1, comma 777, lett. e), della legge n. 160 del 2019): al comune o ad altro ente territoriale, o ad ente non commerciale, esclusivamente per l'esercizio dei rispettivi scopi istituzionali o statutari;

- esenzione, per il periodo dell'anno durante il quale sussistono le condizioni prescritte, gli immobili non utilizzabili né disponibili, per i quali sia stata presentata denuncia all'Autorità giudiziaria in relazione ai reati di cui agli articoli 614, secondo comma, o 633 del codice penale o per la cui occupazione abusiva sia stata presentata denuncia o iniziata azione giudiziaria penale (Legge);

- detrazione per abitazione principale pari a 200 euro per gli immobili classificati nelle categorie catastali A/1, A/8 e A/9 e relative pertinenze, da detrarsi fino a concorrenza del suo ammontare, in rapporto al periodo dell'anno durante il quale si protrae tale destinazione; La suddetta detrazione si applica anche agli alloggi regolarmente assegnati dagli Istituti autonomi per le case popolari (IACP) o dagli enti di edilizia residenziale pubblica, comunque denominati, aventi le stesse finalità degli IACP,

istituiti in attuazione dell'articolo 93 del decreto del Presidente della Repubblica 24 luglio 1977, n. 616;

- **riduzione alla metà** per una sola unità immobiliare a uso abitativo, non locata o data in comodato d'uso, posseduta in Italia a titolo di proprietà o usufrutto da soggetti non residenti nel territorio dello Stato che siano titolari di pensione maturata in regime di convenzione internazionale con l'Italia, residenti in uno Stato di assicurazione diverso dall'Italia (Legge);

- **riduzione alla metà** per le unità immobiliari (fatta eccezione per A/1, A/8 e A/9), concesse in comodato dal soggetto passivo (comodante) ai parenti in linea retta entro il primo grado (comodatari) che le utilizzano come abitazione principale, a condizione che il contratto sia registrato e che il comodante possieda una sola abitazione in Italia e risieda anagraficamente, nonché dimori abitualmente nello stesso comune in cui è situato l'immobile concesso in comodato (Legge);

- **riduzione alla metà** per i fabbricati inagibili o inabitabili e per i fabbricati di interesse storico o artistico, di cui all'art. 10 del codice di cui al D. Lgs. 42/2004 (Legge);

- **aliquota agevolata** 0,76% per le abitazioni e relative pertinenze concesse in locazione alle condizioni definite nei patti territoriali di cui alla L. n. 431/98, art. 2 c. 3, art. 5 commi 1, 2 e 3 (Comune) e dal 2016 riduzione del 25% dell'imposta (Legge);

- **aliquota agevolata** 0,38% per gli alloggi effettivamente locati ed a favore dei soggetti passivi aderenti al "Patto per la casa" (Comune);

#### **Imprese:**

- **azzerata aliquota** (0,00%) per fabbricati rurali ad uso strumentale, di cui all'art. 9, comma 3-bis, del D.L. n. 557/93, convertito in L. n. 133/94 (Comune);

- **aliquota agevolata** 0,89% immobili ad uso produttivo classificati in categoria catastale D/1 e D/7 (Comune);

- **aliquota agevolata** 0,89% per terreni agricoli non esentati per legge (Comune);

- **riduzione alla metà** per i fabbricati inagibili o inabitabili e per i fabbricati di interesse storico o artistico, di cui all'art. 10 del codice di cui D. Lgs. 42/2004 (Legge);

- **esenzione terreni agricoli** posseduti e condotti dai coltivatori diretti e dagli imprenditori agricoli professionali, di cui all'art. 1 del D. Lgs. 99/2004, iscritti nella previdenza agricola, comprese le società agricole di cui all'art. 1, comma 3, del medesimo decreto legislativo, indipendentemente dalla loro ubicazione (Legge);

- **esenzione "beni merce"**, ossia fabbricati costruiti e destinati dall'impresa costruttrice alla vendita, finché permanga tale destinazione e non siano locati (Legge);

- **esenzione** (quota comune) per immobili concessi in comodato gratuito registrato al comune o ad altro ente territoriale, destinati esclusivamente all'esercizio dei rispettivi compiti istituzionali (Comune);

- **esenzione** quota Comune per immobili dati in comodato gratuito (art. 1, comma 777, lett. e), della legge n. 160 del 2019): al comune o ad altro ente territoriale, o ad ente non commerciale, esclusivamente per l'esercizio dei rispettivi scopi istituzionali o statutari;

- **detrazione di 50 euro** per ciascun immobile che rientra nei piani di videosorveglianza partecipata.

**IMPOSTA DI SOGGIORNO** - L'applicazione dell'imposta di soggiorno (IDS) consente di mantenere ed accrescere la varietà delle iniziative turistiche, favorendo anche l'offerta nei periodi "fuori stagione", in modo d'agire anche come volano per l'ambito turistico.

Tale filiera - che coinvolge, oltre al mercato ricettivo, la ristorazione, i trasporti, i servizi culturali e museali - rappresenta un settore fondamentale per l'economia della città, pertanto occorre sostenere gli investimenti che favoriscono i flussi turistici, in particolare per quanto riguarda gli arrivi internazionali; tuttavia, occorre adottare un approccio prudentiale, in quanto non va dimenticato che gli ultimi anni sono stati segnati dal susseguirsi di eventi catastrofici eccezionali, oltre alla pandemia e alle guerre, i cui effetti economici negativi non sono ancora terminati.

Quindi, tenendo conto dell'aumento delle tariffe deliberato dall'organo esecutivo a partire dal 01/01/2024 e dell'importo assestato per il 2025 in euro 13.700.000, si è ipotizzato di poter considerare il medesimo anche per il triennio 2026-2028, rispetto al quale si confida in un andamento costante, nonostante l'incertezza degli effetti che potrebbe avere sul gettito la riforma della disciplina di tale imposta (potenzialmente ancora in discussione dagli ultimi mesi del 2025), essendo improntata sul prezzo del pernottamento (in luogo della classificazione in stelle delle strutture ricettive) e sulla semplificazione degli adempimenti dei gestori.

Il gettito da recupero evasione viene prudentemente stimato in euro 230.000 circa, in lieve diminuzione rispetto all'assestato 2025, aggiornato solo in corso d'anno, in quanto, in seguito all'introduzione della suddetta riforma della disciplina IDS, ad oggi potenzialmente ancora in fase di discussione, si teme di non poter proseguire la medesima attività; infatti, dall'intenzione del legislatore di riportare l'imposta a scaglioni di prezzo consegue il rischio di non disporre di elementi certi per la determinazione della base imponibile, necessaria ai fini dei controlli e dell'emissione degli accertamenti.

Trattandosi, comunque, di un'entrata considerata di difficile esazione, viene operato uno specifico accantonamento in applicazione delle prescrizioni dei principi contabili.

### **Destinazione dell'Imposta di Soggiorno**

L'imposta di soggiorno è iscritta a bilancio per un gettito ordinario, nell'anno 2026, di euro 13.800.000,00. L'entrata risulta così ripartita per destinazione:

<b>Destinazione gettito imposta di soggiorno anno 2026</b>	<b>importo</b>
interventi in materia di turismo e manifestazioni sportive	3.762.779,89
manutenzione, fruizione e recupero dei beni culturali	1.425.591,89
tutela e valorizzazione dell'ambiente	1.579.698,45
gestione del verde pubblico (quota parte)	3.315.736,17
viabilità e trasporto pubblico locale (quota parte)	3.716.193,60
<b>Totale</b>	<b>13.800.000,00</b>

### **Le principali esenzioni, riduzioni dell'Imposta di Soggiorno**

**Esenzioni** previste dal Comune:

- **bambini fino al compimento del 14 anno di età e minorenni**, dal secondo in poi, se soggiornano con i propri genitori, limitatamente ai mesi **di giugno, luglio ed agosto**;

- **anziani, di età non inferiore a 65 anni**, facenti parte di **gruppi organizzati da enti pubblici locali**, che soggiornano in strutture alberghiere classificate in **1-2-3 stelle**, con **esclusione dei mesi di luglio ed agosto**;
- **i soggetti con invalidità al 100% e eventuali accompagnatori degli stessi** (uno per disabile se percepisce assegno d'accompagnamento);
- **soggetti che assistono i degenti** ricoverati presso strutture sanitarie del territorio comunale (uno per paziente);
- **personale appartenente alle forze o corpi armati** statali, provinciali o locali, nonché del corpo nazionale dei vigili del fuoco e della protezione civile che soggiornano per esigenze di servizio;
- **autista di pullman** che soggiorna per esigenze di servizio;
- **un accompagnatore turistico** che presta attività di assistenza a gruppi organizzati dalle agenzie di viaggi e turismo ogni 24 partecipanti;
- **personale dipendente del gestore** della struttura ricettiva che ivi svolge attività lavorativa;
- **cittadini stranieri richiedenti protezione internazionale**, arrivati a seguito di flussi non programmati e rientranti in piani straordinari nazionali di accoglienza;
- ospiti il cui **soggiorno è a carico del Comune di Rimini**.

**Esclusioni previste dal Comune:**

- pernottamenti **oltre 7 gg.**;
- ospiti **residenti** nel Comune di Rimini

**ADDIZIONALE COMUNALE IRPEF** – In seguito alla conferma avvenuta, in seguito all'accorpamento del primo e del secondo scaglione ai fini IRPEF, ai sensi del D. Lgs. n. 216/2023, con Delibera di C.C. n. 26 del 04.04.2024, di scaglioni, aliquote e soglia di esenzione vigenti nel 2023, la previsione corrisponde all'importo assestato del 2025, fissato in euro 12.000.000.

La stima dell'addizionale IRPEF viene effettuata sulla base dei quattro scaglioni di reddito stabiliti dalla Legge n. 234/2021 e della soglia di esenzione di euro 16.000 introdotta con delibera di Consiglio Comunale n. 36 del 07/04/2022.

<b>Scaglioni di reddito</b>	<b>Aliquota (%)</b>
<b>da 0 a 15.000</b>	0,50
<b>da 15.001 a 28.000</b>	0,60
<b>da 28.001 a 50.000</b>	0,70
<b>da 50.001</b>	0,80

Infatti, se per l'erario l'ipotesi al vaglio del Governo prevede la riduzione di due punti percentuali dell'aliquota del secondo scaglione, oggi al 35%, che scenderebbe al 33% con estensione della fascia di applicazione fino a 60 mila euro di reddito lordo, per i Comuni si profila il mantenimento dell'articolazione attualmente in vigore.

## **TASSA RIFIUTI (TARI) –**

Le entrate tariffarie garantiscono la copertura dei costi indicati nel piano economico finanziario (PEF) del servizio integrato di gestione dei rifiuti urbani che, a decorrere dal 2020, è redatto in base al Metodo Tariffario Rifiuti, come stabilito dall'Autorità di Regolazione per Energia Reti e Ambiente (ARERA), la quale, con le proprie deliberazioni n. 443/2019/R/rif (MTR), n. 363/2021/R/rif (MTR-2) e n. 389/2023/R/rif (aggiornamento biennale 2024-2025) ha definito i criteri di riconoscimento dei costi efficienti di esercizio e di investimento rispettivamente per il periodo 2018-2021 e 2022-2025.

Con la recente delibera 05 agosto 2025 397/2025/R/rif ARERA ha approvato il nuovo Metodo Tariffario Rifiuti (MTR-3), relativo al terzo periodo regolatorio 2026-2029, per la definizione delle entrate tariffarie, che riprende i principi del MTR-2, come riconoscimento dei costi efficienti, ma aumenta la possibilità d'inserimento di voci di spesa previsionali.

Le principali novità:

- tetto alla crescita tariffaria: la variazione annua non potrà superare (1+pa), parametro calcolato su inflazione programmata, recupero di produttività e investimenti per il miglioramento del servizio. Possibili deroghe solo in casi eccezionali;
- fattore di sharing: confermato il meccanismo di ripartizione dei proventi da riciclo ed energia tra gestori e utenti, premiando chi raggiunge più raccolta differenziata e migliori standard di qualità;
- costi ammessi nel PEF: regole più precise su costi operativi, comuni e d'uso del capitale; esclusi dal calcolo i servizi esterni al ciclo rifiuti (es. derattizzazione, verde pubblico);
- tariffe di accesso agli impianti: per la prima volta, regole specifiche e limiti di crescita per impianti integrati o "minimi" e obblighi di trasparenza per gli altri.

Pertanto, nell'anno 2026 Comuni ed Enti competenti dovranno applicare la nuova metodologia nella predisposizione ed adottare i PEF 2026-2029, tenendo conto delle nuove regole fornite dalla citata delibera per la compilazione del documento di validità quadriennale.

Fino all'approvazione delle tariffe per il 2026, la previsione dell'entrata TARI può essere di euro 47.842.000 ca., per quadratura con i costi complessivi, come da ultimo aggiornamento del PEF 2024-2025 (secondo le citate Delibere di ARERA n. 363/2021/R/rif e n. 389/2023/R/rif), fermo restando il valore delle entrate da tariffa compatibile con il limite massimo di crescita stabilito dal medesimo PEF.

**RECUPERO EVASIONE TARES/TARI** - Quanto invece all'attività accertativa, il recupero evasione taxa rifiuti (TARES/TARI) è stimato per il 2026 in euro 2.168.000 ca. e in euro 2.102.000 per il biennio successivo.

## LE ENTRATE DA CONTRIBUTI E TRASFERIMENTI DI PARTE CORRENTE

DESCRIZIONE	RENDICONTO	ASSESTATO	PREVISIONE	PREVISIONE	PREVISIONE
	2024	2025	2026	2027	2028
Trasferimenti correnti da Amministrazioni pubbliche	23.715.672,06	34.787.578,21	31.823.758,63	29.790.348,19	28.919.278,96
Trasferimenti correnti da Famiglie	-	17.500,00	20.000,00	20.000,00	20.000,00
Trasferimenti correnti da Imprese	230.684,54	388.960,00	310.960,00	310.960,00	310.960,00
Trasferimenti correnti dall'Unione Europea	224.107,74	597.477,28	324.132,01	96.271,26	96.271,26
Trasferimenti correnti dal Resto del Mondo	37.682,20	318.783,59	361.902,02	35.000,00	35.000,00
<b>TOTALE TITOLO SECONDO</b>	<b>24.208.146,54</b>	<b>36.110.299,08</b>	<b>32.840.752,66</b>	<b>30.252.579,45</b>	<b>29.381.510,22</b>

Nel triennio 2026/2028 si prevedono i contributi e trasferimenti di parte corrente in riduzione, tenendo presente i fondi straordinari assegnati al Comune di Rimini negli anni precedenti nell'ambito di progetti del PNRR, destinati a finanziare spese di parte corrente e dei progetti in corso cofinanziati dallo Stato, dalla Regione e dall'Unione Europea.

I trasferimenti da altre amministrazioni pubbliche ricomprendono le seguenti entrate:

- i **trasferimenti dallo Stato** (diversi dal Fondo di Solidarietà Comunale): si tratta in prevalenza di trasferimenti di natura compensativa di minori entrate o maggiori spese sostenute dai comuni per effetto di decisioni statali (contributi compensativi IMU, maggiori spese indennità amministratori, ecc), eventuali trasferimenti per il rimborso di spese sostenute per le consultazioni elettorali, contributi specifici per il sistema integrato di educazione e istruzione, per il sostegno a persone in difficoltà, per il sostegno delle scuole paritarie, per iniziative in ambito culturale, ecc..

La tabella che segue elenca le principali voci da trasferimenti e contributi di parte corrente dallo Stato previsti nel triennio 2026/2028 che subiscono variazioni in aumento o in diminuzione a confronto dell'assestato 2025 e a confronto con l'annualità precedente:

Trasferimenti statali correnti descrizione	Consuntivo 2024	Assestato 2025	Previsione 2026	Previsione 2027	Previsione 2028	Differenza 2026 - 2025
CONTRIBUTO STATALE PER TARI SU SCUOLE STATALI	185.095,60	185.095,60	185.095,60	185.095,60	185.095,60	0
PNRR - M1C1 - 1.3.1 - PIATTAFORMA DIGITALE NAZIONALE DATI - CUP C51F22010260006	0,00	203.435,00	0,00	0,00	0,00	- 203.435,00
CONTRIBUTI NON FISCALIZZATI DA FEDERALISMO MUNICIPALE	19.845,23	0,00	0,00	0,00	0,00	-
TRASFERIMENTO DALLO STATO PER PARTECIPAZIONE CONTRASTO ALL'EVAZIONE FISCALE(ART.1, DL 203 DEL 2005)	34.971,20	0,00	0,00	0,00	0,00	-
TRASFERIMENTI DA MIBACT (COLLEGATO)	0,00	8.000,00	12.000,00	0,00	0,00	4.000,00
RIMBORSO DALLO STATO IN CONTO RATA MUTUO CONCESSO DAL CREDITO SPORTIVO PER IMPIANTO SPORTIVO MIRAMARE	16.163,41	16.163,41	16.163,41	16.163,41	16.163,41	-
TRASFERIMENTO DALLO STATO PER ADDIZIONALE COMUNALE DIRITTI DI IMBARCO (L.350/03 ART.2 C.11 )	7.424,64	0,00	0,00	0,00	0,00	-
TRASFERIMENTO DALLO STATO COMPENSATIVO DEI MINORI INTROITI A ADDIZIONALE IRPEF	763.313,38	250.000,00	250.000,00	250.000,00	250.000,00	-

FONDO NAZIONALE PER IL SISTEMA INTEGRATO DI EDUCAZIONE E ISTRUZIONE (U. 5105-5155)	0,00	47.663,88	0,00	0,00	0,00	- 47.663,88
CONTRIBUTO DELLO STATO PER SUS SIDI A FAVORE DELLE SCUOLE INF ANZIA PARITARIE	1.226.227,00	1.454.251,10	1.200.000,00	1.200.000,00	1.200.000,00	- 254.251,10
MINOR GETTITO IMU 2014 PER AGEVOLAZIONI TERRENI AGRICOLI E FABBRICATI RURALI (ART. 1 COMMA 711 L. 147/13)	103.308,63	103.000,00	103.000,00	103.000,00	103.000,00	-
CONTRIBUTI SPETTANTI PER FATTISPECIE SPECIFICHE DI LEGGE	701.543,55	724.961,00	725.000,00	720.000,00	720.000,00	39,00
RIMBORSO SPESE DALLO STATO PER ELEZIONI E REFERENDUM (COLL. CAP. 33595/1, 33595/4, 35845, 35855/U)	406.511,45	464.800,00	464.800,00	500.000,00	465.000,00	-
CONTRIBUTO DAL MINISTERO PER I BENI E LE ATTIVITA' CULTURALI PER MANIFESTAZIONI CULTURALI (CAP. 20420/20370/20375)	116.170,63	119.700,00	130.000,00	130.000,00	130.000,00	10.300,00
FONDO POVERTA' - CTR MINISTERIALI - QUOTA SERVIZI (CAPITOLO COLLEGATO)	1.427.156,26	1.700.000,00	1.700.000,00	1.700.000,00	1.700.000,00	-
CONTRIBUTO DAL MINISTERO PER I BENI E LE ATTIVITA' CULTURALI PER ATTIVITA' LIRICA (CAP. 15220/U)	0,00	50.000,00	30.000,00	30.000,00	30.000,00	- 20.000,00
CONTRIBUTO DEL MINISTERO DELL' INTERNO	1.060.375,20	648.000,00	648.000,00	648.000,00	648.000,00	-
CONTRIBUTO DALLO STATO PER PROGETTO SPRAR MSNA(CAP. 27370, 27370/60/S)	566.411,73	619.092,55	1.102.910,14	1.102.910,14	1.102.910,14	483.817,59
CONTRIBUTO DALLO STATO PER PROGETTO SPRAR (CAP. 11960, 27360, 27360/60/S)	538.374,00	1.945.420,00	1.945.420,00	1.945.420,00	1.945.420,00	-
SERVIZIO MENSA CONTRIBUTO STATALE	126.511,30	120.000,00	120.000,00	120.000,00	120.000,00	-
FONDO NAZIONALE PER IL SISTEMA INTEGRATO DI EDUCAZIONE E ISTRUZIONE	409.873,03	410.000,00	410.000,00	410.000,00	410.000,00	-
FONDO NAZIONALE PER IL SISTEMA INTEGRATO DI EDUCAZIONE E ISTRUZIONE (DISTRETTO E PROVINCIA)	400.910,35	372.336,12	59.400,00	59.400,00	59.400,00	- 312.936,12
ENTRATE DERIVANTI DAL 5 PER MILLE DEL GETTITO IRPEF (ART. 1 COMMA 337 DELLA LEGGE 266 DEL 2005), DESTINATO AD ATT.SOCIALI (CAP.16190/S)	19.096,01	18.000,00	18.000,00	18.000,00	18.000,00	-
PNRR - M1C1 - 1.4.1 ESPERIENZA DEL CITTADINO NEI SERVIZI PUBBLICI - CUP C91F22004010006	0,00	513.602,61	0,00	0,00	0,00	- 513.602,61
PNRR - M1C1 - INV 2.2 - SUB-INV 2.2.3 DIGITALIZZAZIONE DELLE PROCEDURE (SUAP & SUE) - CUP C91F25000220006	0,00	0,00	26.505,51	0,00	0,00	26.505,51
FONDO SPECIALE PER L'EQUITA' DEL LIVELLO DEI SERVIZI - SERVIZI SOCIALI R.S.O.	0,00	1.494.095,69	1.494.095,69	1.494.095,69	1.494.095,69	-
FONDO SPECIALE PER L'EQUITA' DEL LIVELLO DEI SERVIZI - TRASPORTO PERSONE CON DISABILITA'	0,00	83.391,85	83.391,85	83.391,85	83.391,85	0
FONDO SPECIALE PER L'EQUITA' DEL LIVELLO DEI SERVIZI - INCREMENTO POSTI DISPONIBILI NEGLI ASILI NIDO	0,00	145.694,35	145.000,00	145.000,00	145.000,00	- 694,35
INDENNITA' DI ORDINE PUBBLICO (CAP. 11760/S)	7.428,18	28.000,00	28.000,00	28.000,00	28.000,00	-
<b>TOTALE TRASFERIMENTI STATALI CORRENTI</b>	<b>8.136.710,78</b>	<b>11.724.703,16</b>	<b>10.896.782,20</b>	<b>10.888.476,69</b>	<b>10.853.476,69</b>	<b>- 827.920,96</b>

- **contributi della Regione Emilia-Romagna e da altri enti locali**, fra i quali si segnalano, per rilevanza, quelli relativi ai piani di zona, per il sostegno sociale, per i contributi a sostegno delle politiche abitative e per il sostegno alle famiglie nell'ambito del progetto "al nido con la Regione", per la fornitura gratuita di libri di testo, per l'abbattimento di rette per servizi scolastici, per il sostegno di iniziative turistiche, ecc..

La tabella che segue elenca le principali voci da trasferimenti e contributi di parte corrente dalla

Regione e da altri enti locali previsti nel triennio 2026/2028 che subiscono variazioni in aumento o in diminuzione a confronto dell'assestato 2025 e a confronto con l'annualità precedente:

Trasferimenti regionali correnti descrizione	Consuntivo 2024	Assestato 2025	Previsione 2026	Previsione 2027	Previsione 2028	Differenza 2026 - 2025
CONTRIBUTO REGIONALE PER PROGETTO "VALORIZZAZIONE DELLA EX STAZIONE RIMINI MARINA (FIORI E TRAGITTI)"	14.900,00	0,00	0,00	0,00	0,00	0
RIMBORSO SPESE PER CONSULTAZIONI ELETTORALI DALLA REGIONE (COLL. CAP. 33595/1, 33595/4, 35845, 35855/U)	380.427,54	0,00	0,00	0,00	0,00	-
CONCORSO DELLA REGIONE AI PIANI DI ZONA (COLL. CAP. 37130, 29610, 28580/U)	3.040.551,75	2.932.160,98	3.000.000,00	3.000.000,00	3.000.000,00	67.839,02
CONTRIBUTO DELLA REGIONE EMILIA ROMAGNA PER ORDINARIA MANUTENIMENTO IMPIANTI ELETTRICI ED ILLUMINAZIONE E SERVIZI DI PULIZIA BANCHINE E ALTRE PERTINENZE PORTUALI	48.424,32	50.000,00	50.000,00	50.000,00	50.000,00	-
FONDO POVERTA' - QUOTA SENZA FISSA DIMORA	135.870,93	135.000,00	136.000,00	136.000,00	136.000,00	1.000,00
CONTRIBUTO DELLA REGIONE EMILIA ROMAGNA PER ASSISTENZA ECONOMICA A FAVORE DI EMIGRATI E LORO FAMIGLIE RIENTRATI IN PATRIA (C.S.) (CAP. 28950/S)	0,00	3.000,00	3.000,00	3.000,00	3.000,00	-
CONTRIBUTO REGIONE EMILIA ROMAGNA PER INTERVENTI DI PROMOZIONE E VALORIZZAZIONE FAMILIARE (CAPITOLO COLLEGATO)	71.144,93	81.309,51	85.000,00	85.000,00	85.000,00	3.690,49
ENTRATE DALLA REGIONE EMILIA ROMAGNA PER I PROGETTI DEL PIANO DI ZONA	60.644,00	30.000,00	30.000,00	30.000,00	30.000,00	-
PROGRAMMA PER LA REALIZZAZIONE DEL SISTEMA INFORMATIVO REGIONALE PER IL TURISTA (CONTRIBUTO REGIONALE DEL G.R. 2736/97) (CAP. 21810/21910/21020/22020/S)	25.209,00	25.000,00	25.000,00	25.000,00	25.000,00	-
80% AL BILANCIO DEL COMUNE DELL'IMPOSTA REGIONALE SULLE CONCESSIONI DEL DEMANIO MARITTIMO (L. R. 9/2002)	144.477,40	120.000,00	120.000,00	120.000,00	120.000,00	-
CONTRIBUTO DALLA REGIONE EMILIA ROMAGNA PER SAGRA MUSICALE MALATESTIANA ED ALTRI EVENTI CULTURALI L.R. 13/99 (CAP. 20330/S) - SERVIZIO RILEVANTE FINI IVA	134.000,00	140.000,00	140.000,00	140.000,00	140.000,00	-
CONTRIBUTI REGIONALI PER MANIFESTAZIONI CULTURALI E INTERVENTI SUI BENI CULTURALI (CAP. 36560, 18430, 18470/60/U)	131.236,39	133.000,00	130.000,00	130.000,00	130.000,00	- 3.000,00
CONTRIBUTI REGIONALI PER MANIFESTAZIONI CULTURALI (COLL. CAP. 19610 - 19080 - 36360) SERVIZIO RILEVANTE AI FINI I.V.A.	0,00	15.000,00	15.000,00	15.000,00	15.000,00	-
CONTRIBUTO DALLA REGIONE EMILIA ROMAGNA PER ATTIVITA' LIRICA (CAP. 15210/S)	0,00	130.000,00	130.000,00	130.000,00	130.000,00	-
CONTRIBUTO REGIONE EMILIA ROMAGNA PER FONDO SOCIALE (COLL. 28880/S)	644.391,71	2.000.000,00	2.000.000,00	2.000.000,00	2.000.000,00	-
CONTRIBUTO REGIONE EMILIA ROMAGNA PER FONDO DESTINATO AGLI INQUILINI MOROSI INCOLPEVOLI (D.L. 102/2013 CONV. CON MOD. L. 124/2013- ART6 C.5) (COLL. 28890/S)	0,00	250.000,00	250.000,00	250.000,00	250.000,00	-
FINANZIAMENTO DALLA REGIONE EMILIA ROMAGNA PER FUNZIONAMENTO COORDINAMENTO PEDAGOGICO TERRITORIALE (CAP. 36970/60/S)	17.270,90	17.352,81	17.000,00	17.000,00	17.000,00	- 352,81
FONDO REGIONE EMILIA-ROMAGNA PER SOSTEGNO ALLA GESTIONE NIDI INFANZIA	140.000,00	218.944,75	150.000,00	150.000,00	150.000,00	-68.944,75
FONDI REGIONE EMILIA-ROMAGNA PER FORMAZIONE DEGLI OPERATORI	20.111,67	21.251,89	21.000,00	21.000,00	21.000,00	- 251,89



CONTRIBUTO PROGETTO BIKE TO WORK (COLL. 15685/U)	38.187,66	148.879,47	63.333,92	0,00	0,00	-85.545,55
MISURA SPERIMENTALE DI SOSTEGNO ECONOMICCO ALLE FAMIGLIE DENOMINATA "AL NIDO CON LA REGIONE"	382.868,14	250.000,00	250.000,00	250.000,00	250.000,00	-
MISURA SPERIMENTALE DI SOSTEGNO ECONOMICCO ALLE FAMIGLIE DENOMINATA "AL NIDO CON LA REGIONE" - BILANCIO	0,00	312.741,00	300.000,00	300.000,00	300.000,00	-12.741,00
SERVIZIO IMMIGRAZIONE:CONTRIBUTI DALLA REGIONE PER REALIZZAZIONE PIANI DI ZONA (COLL. CAP. 12110/U E 12100/U )	55.347,93	300.000,00	300.000,00	300.000,00	300.000,00	-
CONTRIBUTO DALLA REGIONE PER L'EROGAZIONE DI VOUCHER DI CONCILIAZIONE PER LA FREQUENZA DI CENTRI ESTIVI (CAP. 27190/S, 38150/S)	353.528,00	518.419,00	550.000,00	550.000,00	550.000,00	31.581,00
CONTR. REGIONALI ATTIVITA' DI GEMELLAGGIO (COLL. CAP. 10390/U)	0,00	1.000,00	0,00	0,00	0,00	- 1.000,00
CONTR. REGIONALI ATTIVITA' EDUCAZIONE MEMORIA (COLL. CAP. 10480/U)	17.500,00	18.500,00	18.000,00	18.000,00	18.000,00	- 500,00
CONTRIBUTO REGIONALE PER SERVIZIO MENSA SCOLASTICA BIOLOGICA (ART. 4, COMMA 2, LETT. A) DEL D.M. PP.AA.FF. 22/02/2018 N. 2026 (COLL. CAP. 16310/U, 16320/U)	79.768,77	67.456,57	65.000,00	65.000,00	65.000,00	-2456,57
CONTRIBUTI DALLA REGIONE EMILIA-ROMAGNA PER LA BIBLIOTECA COMUNALE (COLL. CAP 35790/60/S - CAP 35790/S - CAP 5280/S)	18.000,00	12.000,00	12.000,00	12.000,00	12.000,00	-
CONTRIBUTO DA REGIONE EMILIA ROMAGNA PER ATTIVITA' DELLE CASE RIFUGIO E CENTRI ANTIVIOLENZA (COLL. CAP. 36300/S)	211.810,55	234.592,47	250.000,00	250.000,00	250.000,00	15.407,53
CONTRIBUTO DELLA REGIONE EMILIA ROMAGNA PER LA REALIZZAZIONE DI UN PROGETTO RELATIVO ALLA SICUREZZA DEI LAVORATORI (COLL. 36900/S)	0,00	5.000,00	5.000,00	5.000,00	5.000,00	0
CONTRIBUTO DA REGIONE EMILIA ROMAGNA A SOSTEGNO DEI PROGETTI FINALIZZATI ALL'AUTONOMIA ABITATIVA PER LE DONNE VITTIME DI VIOLENZA (COLL. CAP. S/37750, 37760)	0,00	45.000,00	50.000,00	50.000,00	50.000,00	5.000,00
CONTRIBUTO REGIONALE PER ACQUISTO ARREDI MUSEO FELLINI (L.R. 18/2000) (COLL. 78020/3004)	0,00	7.500,00	0,00	0,00	0,00	- 7.500,00
PROGETTO INSIDE - PON INCLUSIONE (COLL. 39010)	0,00	146.909,88	305.000,00	108.819,77	108.819,77	158.090,12
PROGETTO "ON AIR . GIOVANI FREQUENZE (COLL. 17860/S)	6.840,00	34.176,00	33.810,00	0,00	0,00	- 366,00
PROGETTO INSIDE - PO I FEAD (COLL. 39020)	0,00	100.625,26	100.625,26	100.625,26	100.625,26	-
CONTRIBUTI DALLA REGIONE PER LA REALIZZAZIONE DI ATTIVITA' DI COMUNICAZIONE E MARKETING RIFERITA AGLI EVENTI	28.000,00	30.000,00	30.000,00	30.000,00	30.000,00	-
FONDO REGIONE EMILIA-ROMAGNA PER SOSTEGNO ALLA GESTIONE NIDI INFANZIA (COLL. 36180)	64.606,35	0,00	0,00	0,00	0,00	-
<b>TOTALE TRASFERIMENTI REGIONALI CORRENTI</b>	<b>6.265.117,94</b>	<b>8.534.819,59</b>	<b>8.634.769,18</b>	<b>8.341.445,03</b>	<b>8.341.445,03</b>	<b>99.949,59</b>

- i trasferimenti da famiglie, imprese, istituzioni sociali private, attengono fondamentalmente a sponsorizzazioni di iniziative in ambito turistico e culturale e a specifici progetti di integrazione.

- i trasferimenti correnti dall'Unione Europea e dal resto del mondo. In questa categoria vengono registrati i fondi assegnati al Comune di Rimini nell'ambito di progetti del PNRR destinati a finanziare spese correnti e di altri progetti finanziati da organismi U.E o da soggetti sovranazionali.

La seguente tabella espone l'andamento di questa tipologia di entrate nell'ultimo rendiconto approvato, nell'anno in corso e le previsioni del triennio 2026/2028 con le differenze anno su anno:

Trasferimenti da privati, sponsorizzazioni, contributi europei	Consuntivo 2024	Assestato 2025	Previsione 2026	Previsione 2027	Previsione 2028	Differenza 2026 - 2025
CONTRIBUTO DA PRIVATI PER PROGETTI "VITITME DI REATI"( COLL SPESA 37350)	0,00	7.500,00	10.000,00	10.000,00	10.000,00	2.500,00
EROGAZIONI LIBERALI DA FAMIGLIE ART BONUS PER SAGRA MUSICALE MALATESTIANA (DLGS. N. 83/2014 - ART BONUS) (COLL. CAP. 32230/S)	0,00	10.000,00	10.000,00	10.000,00	10.000,00	-
SPONSORIZZAZIONI DA IMPRESE (SERVIZIO RILEVANTE AI FINI IVA)	960,00	960,00	960,00	960,00	960,00	-
SPONSORIZZAZIONI DA PRIVATI PER AUTOPARCO (RILEVANTE AI FINI IVA)	24.000,00	40.000,00	40.000,00	40.000,00	40.000,00	-
SPONSORIZZAZIONE DA PRIVATI PER MANIFESTAZIONI CULTURALI (COLL. 38070/U)	108.500,00	155.000,00	105.000,00	105.000,00	105.000,00	-50.000,00
SPONSORIZZAZIONE DA TERZI PER ATTIVITA' DI EDUCAZIONE ALLA MEMORIA-SERVIZIO RILEVANTE AI FINI IVA (COLL./S. CAP. 15680/60-15740-15760)	8.703,48	8.000,00	10.000,00	10.000,00	10.000,00	2.000,00
EROGAZIONI LIBERALI DA IMPRESE PARTECIPATE PER SAGRA MUSICALE MALATESTIANA (DLGS. N. 83/2014 - ART BONUS) (COLL. CAP. 32320/S)	30.000,00	40.000,00	40.000,00	40.000,00	40.000,00	-
CONTRIBUTI DA PRIVATI PER INIZIATIVE CULTURALI (CAP.18860, 18940, 18970, 18980)	5.000,00	10.000,00	10.000,00	10.000,00	10.000,00	-
PROGRAMMA PATTO PER LA CASA - TRASFERIMENTI DA AGENZIA DI LOCAZIONE (COLL. CAP. 19095/S)	0,00	30.000,00	0,00	0,00	0,00	-30.000,00
ONERI DI COMPENSAZIONE AMBIENTALE	53.521,06	55.000,00	55.000,00	55.000,00	55.000,00	-
EROGAZIONI LIBERALI DA IMPRESE: ART BONUS PER SAGRA MUSICALE MALATESTIANA (DLGS. N. 83/2014 - ART BONUS) (COLL. CAP. 32230/S)	0,00	50.000,00	50.000,00	50.000,00	50.000,00	-
PROGETTO REEL ITALIA-CROAZIA - INTROITO DAL COORDINATORE/ CAPOFILIA APULIA FILM COMMISSION (AFC)	67.955,91	101.955,60	40.200,00	40.200,00	40.200,00	-61.755,60
CONTR. UNIONE EUROPEA ATTIVITA' DI GEMELLAGGIO (COLL. CAP. 10370/U)	0,00	2.000,00	0,00	0,00	0,00	- 2.000,00
PROGETTO SPOTLOG - INTROITO DAL LEAD PARTNER -UNIVERSITÀ DI AVEIRO (PORTUGAL)	48.689,33	75.034,79	38.047,20	38.047,20	38.047,20	-36.987,59
PROGETTO LIFE-HELP - CONTRIBUTO CINEA	107.462,50	409.099,85	223.860,75	0,00	0,00	-185.239,10
PROGETTO CO-WATERS INTROITO DAL COORDINATOR NTNU (NORVEGIA)	0,00	6.709,63	18.419,25	14.419,25	14.419,25	11.709,62
PROGETTO CO-WATERS INTROITO DAL COORDINATOR NTNU (NORVEGIA) - A FAVORE BILANCIO	0,00	2.677,41	3.604,81	3.604,81	3.604,81	927,40
<b>TOTALE TRASFERIMENTI DA PRIVATI, SPONSORIZZAZIONI E CONTRIBUTI EUROPEI</b>	<b>454.792,28</b>	<b>1.003.937,28</b>	<b>655.092,01</b>	<b>427.231,26</b>	<b>427.231,26</b>	<b>-348.845,27</b>

## LE ENTRATE EXTRATRIBUTARIE

TITOLO III - ENTRATE EXTRATRIBUTARIE					
DESCRIZIONE	RENDICONTO 2024	ASSESTATO 2025	PREVISIONE 2026	PREVISIONE 2027	PREVISIONE 2028
<i>Vendita di beni e servizi e proventi derivanti dalla gestione dei beni</i>	27.129.769,58	30.017.544,07	29.160.403,42	27.462.603,37	25.706.811,79
<i>Proventi derivanti dall'attività di controllo e repressione degli illeciti</i>	12.535.417,02	10.923.093,43	11.917.723,30	11.874.070,47	11.872.889,52
<i>Interessi attivi</i>	723.259,48	1.317.965,94	336.677,34	225.100,00	225.100,00
<i>Altre entrate da redditi da capitale</i>	2.750.000,00	4.000.000,00	4.000.000,00	3.000.000,00	3.000.000,00
<i>Rimborsi e altre entrate correnti</i>	6.522.399,67	9.634.949,56	7.044.726,71	6.954.965,83	6.972.925,22
<b>TOTALE TITOLO TERZO</b>	<b>49.660.845,75</b>	<b>55.893.553,00</b>	<b>52.459.530,77</b>	<b>49.516.739,67</b>	<b>47.777.726,53</b>

Il titolo 3° dell'entrata contiene gli stanziamenti derivanti dalla gestione dei servizi e dei beni gestiti dall'ente. Le previsioni del titolo 3° per il triennio 2026-2028 registrano complessivamente una costante flessione rispetto a quelle riportate nell'esercizio finanziario 2025 assestato e anche rispetto alla previsione anno su anno. Le previsioni dell'anno 2026 registrano un incremento rispetto alle previsioni assestate dell'anno 2025 relativamente ai proventi derivanti dall'attività di controllo e repressione degli illeciti (per l'entrata in funzione di nuovi dispositivi di controllo velocità e varchi ZTL).

Le previsioni sono state formulate sulla base delle comunicazioni ricevute dai dirigenti responsabili della gestione dei singoli servizi. In particolare per quanto riguarda le seguenti voci di entrata si segnala per il Canone unico patrimoniale (CUP) la previsione di adeguamento per la parte relativa alle pubbliche affissioni, in relazione all'andamento dei prezzi registrato nell'ultimo periodo. Sono state altresì rimodulate le rette di frequenza delle scuole dell'infanzia e mensa con previsione di incremento complessivo del gettito. Sono altresì previste in aumento le previsioni relative ai parcheggi (+800.000,00).

Nelle tabelle che seguono vengono rilevate le principali voci che compongono le specifiche tipologie di entrata che registrano i maggiori scostamenti rispetto all'assestato 2025 e anno su anno:

Proventi da vendita di beni e servizi e proventi derivanti dalla gestione dei beni	Consuntivo 2024	Assestato 2025	Previsione 2026	Previsione 2027	Previsione 2028	Differenza 2026 - 2025
ECONOMATO PROVENTI VENDITA OGGETTI RINVENUTI (COLL. CAP. 28760/U)	2.054,55	2.421,66	2.421,66	2.421,66	2.421,66	-
PROVENTI DA ATTIVITÀ DI BOOK-SHOP MUSEO FELLINI (RIL. FINI IVA) (COLL. U/6290)	14.484,41	15.000,00	15.000,00	15.000,00	15.000,00	-
PROV.DERIVANTI DALL'ISTRUTTORIA DI ISTANZE PER IL RILASCIO DI AUTORIZZAZIONI ALL'INSTALLAZIONE DI IMPIANTI PUBBLICITARI RECUPERO SPESE DI RIMOZIONE	20.425,00	12.000,00	12.000,00	12.000,00	12.000,00	-
INCASSI DA COMPARTECIPAZIONE UTENTI DEI SERVIZI ASSISTENZIALI	56.786,88	70.000,00	70.000,00	70.000,00	70.000,00	-
PROVENTI DA ATTIVITA' DI MERCHANDISING MUSEO FELLINI (RIL. FINI IVA) (COLL. 14350/U, 14360/U,	29.063,48	25.000,00	25.000,00	25.000,00	25.000,00	-

14380/U)						
PROVENTI DA DIRITTI DI SEGRETERIA E ROGITO DEL SETTORE UFFICIO DI PIANO	42.638,88	30.000,00	30.000,00	30.000,00	30.000,00	-
DIRITTI SUGLI ATTI DI SEGRETERIA: ANAGRAFE COMUNALE	17.297,24	15.000,00	15.000,00	15.000,00	15.000,00	-
INTROITO DIRITTI DI SEGRETERIA DELLO SPORTELLO UNICO PER LE IMPRESE	2.800,00	72.500,00	89.900,00	89.900,00	89.900,00	17.400,00
DIRITTI DI SEGRETERIA D.L. 3 88/18.9.92, ART. 9 COMMA 10	305.007,20	480.000,00	450.000,00	450.000,00	450.000,00	- 30.000,00
DIRITTI PER IL RILASCIO DELLE CARTE D'IDENTITA'	108.006,76	100.000,00	100.000,00	100.000,00	100.000,00	-
DIRITTI DI NOTIFICA	32.202,10	35.000,00	35.000,00	35.000,00	35.000,00	-
RETTE DI FREQUENZA ALLE SCUOLE INFANZIA COMUNALI SERVIZIO RILEVANTE AI FINI I.V.A.	1.746.370,48	1.710.000,00	2.010.000,00	2.010.000,00	2.010.000,00	300.000,00
RETTE PER IL SERVIZIO MENSA NELLE SCUOLE INFANZIA STATALI SERVIZIO RILEVANTE AI FINI I.V. A.	637.306,15	630.000,00	710.000,00	710.000,00	710.000,00	80.000,00
RETTE PER LA FREQUENZA DI CENTRI ESTIVI A TITOLARITA' COMUNALE	0,00	230.000,00	0,00	0,00	0,00	- 230.000,00
RETTE PER IL SERVIZIO PRE E POST SCUOLA	29.375,81	24.000,00	2.500,00	2.500,00	2.500,00	- 21.500,00
RETTE DI FREQUENZA ASILI NIDO COMUNALI SERVIZIO RILEVANTE AI FINI I.V.A.	637.275,23	810.000,00	840.000,00	840.000,00	840.000,00	30.000,00
INTROITI PER IL SERVIZIO MENSA NELLE SCUOLE ELEMENTARI E MEDIE INFERIORI SERVIZIO RILEVANTE AI FINI IVA	1.574.639,54	1.700.000,00	1.890.000,00	1.890.000,00	1.890.000,00	190.000,00
PROVENTI DA CEIS PER PASTO EDUCATIVI SOSTEGNO HANDICAP	0,00	10.000,00	10.000,00	10.000,00	10.000,00	-
INTROITI PER IL SERVIZIO DI CENTRO RICREATIVO ESTIVO 3 -6 ANNI (COLL. CAP. 13400/U)	0,00	100.000,00	0,00	0,00	0,00	- 100.000,00
PROVENTI DERIVANTI DA RILASCIO ATTI INCIDENTI STRADALI	0,00	1.000,00	1.000,00	1.000,00	1.000,00	-
PROVENTI CIMITERIALI RELATIVI ALLA SEPOLTURA DELLE SALME	382.876,25	400.000,00	400.000,00	400.000,00	400.000,00	-
RIMBORSO SPESE PRIMO IMPIANTO ILLUMINAZIONE E SCOLLEGAMENTO ELETTRICO TOMBE PRIVATE NEI VARI CIMITERI SERVIZIO RILEVANTE AI FINI I.V.A.	14.521,74	15.000,00	15.000,00	15.000,00	15.000,00	-
CANONE PER IL SERVIZIO ILLUMINAZIONE DELLE TOMBE PRIVATE NEI CIMITERI URBANO E DEL FORESE SERVIZIO RILEVANTE AI FINI I.V.A	447.485,59	460.000,00	460.000,00	460.000,00	460.000,00	-
DIRITTI DI POLIZIA MORTUARIA	226.115,00	230.000,00	200.000,00	200.000,00	200.000,00	- 30.000,00
DIRITTI DI SEGRETERIA E DI ISTRUTTORIA PER IL RILASCIO DELLE AUTORIZZAZIONI DI SCAVI STRADALI	7.955,00	8.000,00	7.000,00	7.000,00	7.000,00	- 1.000,00
RETTE DI RICOVERO DI CANI NEL CANILE A CARICO DI TERZI: SERVIZIO RILEVANTE AI FINI I.V.A.	23.480,63	25.000,00	25.000,00	25.000,00	25.000,00	-
PROVENTO DERIVANTE DA ATTIVITA' MUSICALI:SERVIZIO RILEVANTE FINI IVA	170.080,00	230.000,00	230.000,00	230.000,00	230.000,00	-
PROVENTO DERIVANTE DA ATTIVITA' CINEMATOGRAFICA ALLA CORTE A GOSTINIANI: SERVIZIO RILEVANTE AI FINI IVA	18.325,00	33.000,00	20.000,00	20.000,00	20.000,00	- 13.000,00
PROVENTO DERIVANTE DA ATTIVITA' LIRICHE: SERVIZIO RILEVANTE FINI IVA	0,00	116.000,00	100.000,00	100.000,00	100.000,00	- 16.000,00
PROVENTI DERIVANTI DA ATTIVITA' TEATRALI:SERVIZIO RILEVANTE FINI IVA (SDI)	333.303,00	300.000,00	300.000,00	300.000,00	300.000,00	-

PROVENTO DERIVANTE DAI MUSEI COMUNALI SERVIZIO RILEVANTE AI FINI I.V.A.	101.695,07	100.000,00	80.000,00	80.000,00	80.000,00	- 20.000,00
PROVENTO DERIVANTE APERTURE STRAORDINARIE , VISITE GUIDATE, E CONCESSIONE SALE MUSEALI	200,00	22.000,00	22.000,00	22.000,00	22.000,00	-
PROVENTI DERIVANTI DAI MUSEI COMUNALI PER VENDITA PUBBLICAZIONI E OGGETTISTICA SERVIZIO RILEVANTE AI FINI IVA	0,00	2.000,00	2.000,00	2.000,00	2.000,00	-
PROVENTI DERIVANTI DALLA GESTIONE DEI SERVIZI MUSEALI AGGIUNTIVI AL VISITATORE	0,00	13.000,00	13.000,00	13.000,00	13.000,00	-
SOMME RIVERSATE AL COMUNE PER CARTE D'IDENTITA' ELETTRONICHE	13.931,40	14.500,00	14.500,00	14.500,00	14.500,00	-
PROVENTO DERIVANTE DALLA GESTIONE DI PARCHIMETRI E PARCHEGGI COMUNALI - RILEVANTE IVA	102.747,35	100.000,00	100.000,00	100.000,00	100.000,00	-
PROVENTO DERIVANTE DALLA GESTIONE DI PARCHIMETRI E PARCHEGGI COMUNALI	2.385.348,87	2.709.150,00	3.509.150,00	3.509.150,00	3.509.150,00	800.000,00
REGOLARIZZAZIONE PER UTILIZZO SOFTWARE PARCHEGGI PUBBLICI	0,00	150.000,00	150.000,00	150.000,00	150.000,00	-
ENTRATE DA DIRITTI DI EDIZIONI E PUBBLICAZIONI RELATIVI A FELLINI - RILEVANTE AI FINI IVA	1.350,00	20.000,00	20.000,00	20.000,00	20.000,00	-
DIRITTI PER IL RILASCIO DELLE AUTORIZZAZIONI DI PASSO CARRABILE SERVIZIO RILEVANTE AI FINI I.V.A.	26.305,28	20.000,00	20.000,00	20.000,00	20.000,00	-
PROVENTI DERIVANTI DA SERVIZIO RIMOZIONE VEICOLI ART.215 DEL CODICE STRADALE NONCHE' PROVENTI DERIVANTI DA CICLOMOTORI SEQUESTRA TI: RILEV. AI FINI IVA	135.787,33	141.000,00	130.000,00	130.000,00	130.000,00	- 11.000,00
VERSAMENTO TARIFFE PER SERVIZI O CUSTODIA/ASSISTENZA TECNICA SALE RIUNIONI PALAZZINA ROMA SERVIZIO RILEVANTE AI FINI IVA	2.286,75	2.000,00	2.000,00	2.000,00	2.000,00	-
PROVENTI DEGLI IMPIANTI SPORTIVI COMUNALI: SERVIZIO RILEVANTE AI FINI I.V.A.	924.452,59	900.000,00	730.000,00	730.000,00	730.000,00	- 170.000,00
SERVIZI CIVICI - PROVENTI DA RILASCIO DOCUMENTI, DIRITTI DI CANCELLERIA, COPIA E STAMPA	800,00	450,00	800,00	800,00	800,00	350,00
RECUPERO SPESE RILASCIO COPIE DOCUMENTI INFORMALI O CONFORMI ALL'ORIGINALE	140,46	0,00	0,00	0,00	0,00	-
PROVENTI DERIVANTI DALLA BIBLIOTECA E CINETECA: SERVIZIO RILEVANTE AI FINI I.V.A.	2.629,20	7.000,00	7.000,00	7.000,00	7.000,00	-
LABORATORI BIBLIOTECA: PROVENTI DERIVANTI DA QUOTE DI ISCRIZIONE CORSI SERVIZIO RILEVANTE AI FINI IVA	0,00	3.900,00	3.900,00	3.900,00	3.900,00	-
COMPARTICIPAZIONE ALLE SPESE PER ATTIVITA' DI EDUCAZIONE ALLA MEMORIA	4.500,00	5.000,00	5.000,00	5.000,00	5.000,00	-
CONTR. DA PRIVATI ATTIVITA' DI GEMELLAGGIO	0,00	2.000,00	2.000,00	2.000,00	2.000,00	-
N.A.C. PROVENTI DA SERVIZI	7.230,42	5.000,00	5.000,00	5.000,00	5.000,00	-
RECUPERO SPESE POSTALI E DI PROCEDURA IN RELAZIONE A RISCOSSIONE DI SANZIONI AMMINISTRATIVE DI COMPETENZA DELLA PPMM	854.807,68	921.000,00	500.000,00	500.000,00	500.000,00	- 421.000,00
DIRITTI SEGRETERIA E ISTRUTTORIA PRATICHE SISMICHE	128.358,00	150.000,00	150.000,00	150.000,00	150.000,00	-
PROVENTI DERIVANTI DA VISITE GUIDATE PRESSO IL TEATRO "AMINTORE GALLI" E MUSEI COMUNALI (COLL. 39650/60/S-39650/S)	12.663,00	25.000,00	5.000,00	5.000,00	5.000,00	- 20.000,00

PROVENTO DERIVANTE DALLA CONCESSIONE DEL SERVIZIO DI SOMMINISTRAZIONE DI ALIMENTI E BEVANDE NEL TEATRO GALLI, NEI MUSEI COMUNALI E ALTRI SPAZI CULTURALI - SERVIZIO RILEVANTE FINI IVA	86.902,76	50.000,00	50.000,00	50.000,00	50.000,00	-
PROVENTI DERIVANTI DAI SERVIZI COLLATERALI DEL TEATRO GALLI E DEI MUSEI COMUNALI - SERVIZIO RILEVANTE AI FINI IVA.	9.366,80	15.000,00	5.000,00	5.000,00	5.000,00	- 10.000,00
PROVENTI DA AUTORIZZAZIONI SCARICO ACQUE REFLUE NON IN FOGNATURA	1.934,00	2.500,00	2.500,00	2.500,00	2.500,00	-
PROVENTI DA DIRITTI DI SEGRETERIA E ROGITO	102.215,51	65.000,00	65.000,00	65.000,00	65.000,00	-
PROVENTI BIBLIOTECA DERIVANTI DA RIMBORSO SPESE POSTALI E AMMENDE	1.302,80	4.100,00	4.100,00	4.100,00	4.100,00	-
PROVENTI DELLA VENDITA DEI BIGLIETTI DEL MUSEO FELLINI - SERVIZIO RILEVANTE AI FINI IVA	154.258,88	200.000,00	200.000,00	200.000,00	200.000,00	-
SPONSORIZZAZIONI DA SOGGETTI PRIVATI PER ATTIVITA' CULTURALI - RIL. FINI IVA - COLL. 18170/U	0,00	6.500,00	6.500,00	0,00	0,00	-
MERCATO CENTRALE COPERTO - PROVENTI DA CONCESSIONARI	0,00	488.800,00	622.000,00	622.000,00	622.000,00	133.200,00
ENTRATE PER INCREMENTO TRASPORTO SCOLASTICO STUDENTI DISABILI (COLL. U/31590)	0,00	15.000,00	30.000,00	30.000,00	30.000,00	15.000,00
CANONI RELATIVI AD INSERTI PUBBLICITARI	68.553,47	65.000,00	65.000,00	65.000,00	65.000,00	-
UTILIZZO PLANCE DA ONORANZE FUNEBRI	17.500,01	60.000,00	40.000,00	40.000,00	40.000,00	- 20.000,00
CANONE NUOVA PISCINA COMUNALE	0,00	0,00	62.000,00	62.000,00	62.000,00	62.000,00
CANONE NUOVA PISCINA COMUNALE (DEST. INVESTIMENTI)	0,00	0,00	10.000,00	10.000,00	10.000,00	10.000,00
PROVENTI DERIVANTI DAL CANONE DI CONCESSIONE DEL CINEMA FULGOR - RIL. FINI IVA	0,00	4.000,00	4.000,00	4.000,00	4.000,00	-
CUP - EX ICP E CIMP	1.757.318,03	1.825.000,00	1.800.000,00	1.800.000,00	1.800.000,00	- 25.000,00
CUP - EX PP.AA.	268.932,00	240.000,00	230.000,00	200.000,00	230.000,00	- 10.000,00
CUP - EX COSAP	3.071.579,16	3.600.000,00	3.200.000,00	3.200.000,00	3.200.000,00	- 400.000,00
CANONE UNICO PATRIMONIALE: EX CANONE PASSI CARRAI	1.710.544,95	1.600.000,00	1.700.000,00	1.700.000,00	1.700.000,00	100.000,00
CORRISPETTIVO DELLA CONCESSIONE E DEL SERVIZIO DI PRODUZIONE E DISTRIBUZIONE DEL GAS NELLA CITTA': SERVIZIO RILEVANTE AI FINI I.V.A.	3.463.289,39	3.550.935,20	3.488.407,63	1.993.653,33	498.899,03	- 62.527,57
CORRISPETTIVO DELLA CONCESSIONE E DEL SERVIZIO DI PRODUZIONE E DISTRIBUZIONE DEL GAS NELLA CITTA': SERVIZIO RILEVANTE AI FINI I.V.A. (DEST. INV.)	40.340,97	40.340,97	40.340,97	40.340,97	40.340,97	-
PROVENTI DERIVANTI DALLA CONCESSIONE IN USO A TERZI DELLE SALE RIUNIONI DELLA PALAZZINA ROMA (V.ST.MAUR DEL FOSSES) SERVIZIO RILEVANTE AI FINI I.V.A	244,00	1.000,00	1.000,00	1.000,00	1.000,00	-
PROVENTI DERIVANTI DALLA CONCESSIONE DI BENI PUBBLICI - SERVIZIO RILEVANTE FINI IVA (COLL. S/36530)	8.540,00	50.000,00	30.000,00	30.000,00	30.000,00	- 20.000,00
CONCESSIONI EDIFICI E IMPIANTI IN AREE DEMANIALI E PATRIMONI ALI INDISPONIBILI	48.635,74	62.300,00	51.000,00	43.000,00	43.000,00	- 11.300,00
CONCESSIONE EDIFICI E IMPIANTI IN AREE DEMANIALI E PATRIMONI ALI INDISPONIBILI (M.C.C.)	715.813,63	0,00	0,00	0,00	0,00	-
PROVENTI DA CONCESSIONE A TERZI DI SALE COMUNALI: SERVIZIO RILEVANTE AI FINI IVA	7.485,66	6.000,00	6.000,00	6.000,00	6.000,00	-

CANONE PER L'OCCUPAZIONE DI SPAZI ED AREE PUBBLICHE SU DIVERSI SUOLI COMUNALI (COSAP)	116.009,34	86.000,00	0,00	0,00	0,00	- 86.000,00
RECUPERO EVASIONE CREDITI RELATIVO AL CANONE PER L'OCCUPAZIONE DI SPAZI ED AREE PUBBLICHE SU DIVERSI SUOLI COMUNALI (COSAP)	83.640,51	150.000,00	150.000,00	150.000,00	150.000,00	-
CANONE DI CONCESSIONE PER USO IMPIANTI E RETI DI PROPRIETA' COMUNALE	387.628,16	338.581,72	338.581,72	102.079,84	102.079,84	-
ENTRATE DERIVANTI DA CONCESSIONI CIMITERIALI	1.058.064,71	675.312,57	614.475,12	885.726,88	750.000,00	- 60.837,45
CANONE PASSI CARRAI	33.131,25	30.000,00	24.000,00	26.000,00	28.000,00	- 6.000,00
PROVENTO DERIVANTE DALLA CONCESSIONE DI IMPIANTI SPORTIVI SERVIZIO RILEVANTE AI FINI I.V.A.	56.348,82	60.341,00	57.052,66	36.097,03	36.097,03	- 3.288,34
ECONOMATO CANONI DI CONCESSIONE E DIRITTI REALI DI GODIMENTO - RILEVANTE AI FINI IVA	24.419,52	24.156,00	24.156,00	24.156,00	24.156,00	-
CONVENZIONE CON FIERA SPA PER LA GESTIONE E MANUTENZIONE DI AREA A PARCHEGGIO PUBBLICO E MANUTENZIONE AREE A VERDE (CAP. 18850/S)	70.000,00	70.000,00	70.000,00	70.000,00	70.000,00	-
CONCESSIONE IMMOBILE DEL PATRIMONIO INDISPONIBILE UBICATO IN VIA DESTRA DEL PORTO - RILEVANTE AI FINI IVA (COLL. 78770/3019/S)	7.061,21	0,00	0,00	0,00	0,00	-
INDENNIZZO DALL'AUTORITA' MILITARE A FAVORE DELL'AMMINISTRAZIONE COMUNALE PER IMPOSIZIONE SERVITU' MILITARE	0,00	100,00	100,00	100,00	100,00	-
CANONI RELATIVI A CONCESSIONI DI IMMOBILI DEMANIALI E PATRIMONIALI INDISPONIBILI - SERVIZIO RILEVANTE AI FINI IVA	152.389,90	239.200,00	160.000,00	156.000,00	156.000,00	- 79.200,00
RECUPERO EVASIONE CANONE PASSI CARRAI (COSAP)	8.728,00	14.000,00	10.000,00	8.000,00	6.000,00	- 4.000,00
RECUPERO EVASIONE CANONE UNICO PATRIMONIALE: EX CANONE PASSI CARRAI	23.830,00	14.000,00	20.000,00	20.000,00	20.000,00	6.000,00
INTROITI DA CONCESSIONE EX AREA GHIGI	0,00	18.318,30	18.318,30	18.318,30	18.318,30	-
PROVENTO DERIVANTE DALL'ESERCIZIO DI DIRITTI REALI DI GODIMENTO DI AREE E BENI IMMOBILI DI PROPRIETA' COMUNALE - SERVIZIO RILEVANTE AI FINI IVA	0,00	51.940,00	51.940,00	36.600,00	36.600,00	-
PERMUTA DIRITTI REALI SU TERRENI	0,00	629.960,00	0,00	0,00	0,00	- 629.960,00
MERCATO CENTRALE COPERTO - CUP	0,00	480.000,00	480.000,00	480.000,00	546.981,64	-
AFFITTI E CONCESSIONI ATTIVE DI AREE	5.866,23	2.800,00	0,00	0,00	0,00	- 2.800,00
FITTI, NOLEGGI E LOCAZIONI (I.V.A.)	154.667,30	175.000,00	175.000,00	165.000,00	160.000,00	-
ABITAZIONI DI PROPRIETA' COMUNALE IN LOCAZIONE PERMANENTE QUOTA PARTE CANONE FINALIZZATA AL PAGAMENTO DEL MUTUO	658.045,58	672.389,00	650.000,00	650.000,00	650.000,00	- 22.389,00
ENTRATE DA ACER PER CANONI E SPESE RELATIVE AL SERVIZIO EMERGENZA ABITATIVA	62.194,68	80.000,00	80.000,00	80.000,00	80.000,00	-
PROVENTI DA CANONI LOCAZIONE E RP DESTINATI AL FINANZIAMENTO DELLE COMPETENZE TECNICHE DI ACER	2.141,40	6.000,00	6.000,00	6.000,00	6.000,00	-
CANONI E CONCESSIONI DI FABBRICATI DI PROPRIETA' COMUNALE SERVIZIO RILEVANTE AI FINI I.V.A.	721.635,60	658.188,29	600.000,00	540.000,00	322.707,96	- 58.188,29
PROVENTI DA CANONI DI AFFITTO DI ALLOGGI DI PROPRIETA' COMUNALE GESTITI DA ACER RIMINI	0,00	89.100,00	83.000,00	0,00	0,00	- 6.100,00

AFFITTO CASA RESIDENZA ANZIANI "LE GRAZIE"	232.304,90	120.000,00	120.000,00	120.000,00	120.000,00	-
AFFITTO CASA RESIDENZA ANZIANI "LE GRAZIE" (COLLEGATO CAPITOLO 76090/3019)	30.000,00	60.000,00	60.000,00	60.000,00	60.000,00	-
PROVENTI DERIVANTI DA CONCESSIONI A TERZI DI SPAZI E ATTREZZATURE TEATRALI SERVIZIO RILEVANTE FINI IVA	53.412,00	50.000,00	50.000,00	50.000,00	50.000,00	-
SISTEMA INFORMATIVO: CANONI CONCESSORI PER L'INSTALLAZIONE DI IMPIANTI DI CONNETTIVITA' DELLA SOC. LINKEM S.P.A. SU FABBRICATI DI PROPRIETA' COMUNALE - SERVIZIO RILEVANTE AI FINI IVA	68.301,42	67.759,36	67.759,36	67.759,36	67.759,36	-
FELLINI MUSEUM - PROVENTI DERIVANTI DA CONCESSIONI A TERZI DI SPAZI E APERTURE STRAORDINARIE (COLL. 17845/U) RIL. FINI IVA	81,97	1.000,00	1.000,00	1.000,00	1.000,00	-
<b>Totale proventi da vendita di beni e servizi e proventi derivanti dalla gestione dei beni</b>	<b>27.129.769,58</b>	<b>30.017.544,07</b>	<b>29.160.403,42</b>	<b>27.462.603,37</b>	<b>25.706.811,79</b>	<b>- 857.140,65</b>

Proventi derivanti dall'attività di controllo e repressione degli illeciti	Consuntivo 2024	Assestato 2025	Previsione 2026	Previsione 2027	Previsione 2028	Differenza 2026 - 2025
CREDITI VERSO GESTORI PER DANNO ERARIALE A SEGUITO CONDANNA CORTE DEI CONTI	969,04	0,00	0,00	0,00	0,00	-
PROVENTI DA MULTE E SANZIONI PER VIOLAZIONI DELLE NORME DEL CODICE DELLA STRADA	9.756.218,08	8.650.000,00	9.534.085,90	9.634.085,90	9.497.652,12	884.085,90
PROVENTI DA MULTE E SANZIONI PER VIOLAZIONI DELLE NORME DEL CODICE DELLA STRADA (DEST. INV.) - VINCOLATO CDS	0,00	70.000,00	100.000,00	0,00	0,00	30.000,00
PROVENTI DA MULTE E SANZIONI PER VIOLAZIONI DELLE NORME DI POLIZIA AMMINISTRATIVA	604.839,58	426.000,00	400.000,00	400.000,00	400.000,00	- 26.000,00
PROVENTI ART.142 COMMA 12BIS DEL D.LGS 285/1992 - NUOVO CODICE DELLA STRADA -	0,00	1.300.000,00	1.515.937,40	1.472.284,57	1.515.937,40	215.937,40
PROVENTI DA MULTE E SANZIONI PER VIOLAZIONI DELLE NORME DEL CODICE DELLA STRADA- VINCOLATO CDS	527.880,27	0,00	0,00	0,00	0,00	-
PROVENTI ART.142 COMMA 12BIS DEL D.LGS 285/1992 - NUOVO CODICE DELLA STRADA -	924.385,10	0,00	0,00	0,00	0,00	-
ECCEDENZE SU RISCOSSIONE PROVENTI SANZIONI AMM.VE DA RIMBORSARE ALLE FAMIGLIE	0,00	500,00	500,00	500,00	500,00	-
PROVENTI DA RISARCIMENTO DANNI A CARICO DELLE FAMIGLIE (COLL. 36910/S)	200,00	100,00	100,00	100,00	100,00	-
SOMME CONFISCATE AI SENSI DELLA L. 689/81	50,00	500,00	500,00	500,00	500,00	-
INDENNITA' DI OCCUPAZIONE SENZ A TITOLO DI BENI PATRIMONIALI	386.711,28	205.100,00	115.000,00	115.000,00	206.600,00	- 90.100,00
SANZIONI PECUNIARIE EX ART. 141 D.LGS. 174/2016	1.000,00	0,00	0,00	0,00	0,00	-
ECCEDENZE SU RISCOSSIONE PROVENTI SANZIONI AMM.VE DA RIMBORSARE ALLE IMPRESE	0,00	19.793,43	500,00	500,00	500,00	- 19.293,43
CUP RECUPERO EVASIONE	333.163,67	250.000,00	250.000,00	250.000,00	250.000,00	-



N.A.C. PROVENTI DA ALTRE ENTRATE DERIVANTI DALL'ATTIVITA' DI CONTROLLO E REPRESSIONE DELLE IRREGOLARITA' E DEGLI ILLECITI DELLE IMPRESE	0,00	100,00	100,00	100,00	100,00	-
SANZIONI PECUNIARIE PER USO IMPIANTI SPORTIVI COMUNALI	0,00	1.000,00	1.000,00	1.000,00	1.000,00	-
<b>Totale proventi derivanti dall'attività di controllo e repressione degli illeciti</b>	<b>12.535.417,02</b>	<b>10.923.093,43</b>	<b>11.917.723,30</b>	<b>11.874.070,47</b>	<b>11.872.889,52</b>	<b>994.629,87</b>

Interessi attivi	Consuntivo 2024	Assestato 2025	Previsione 2026	Previsione 2027	Previsione 2028	Differenza 2026 - 2025
INTERESSI ATTIVI SU QUOTE DI PRESTITO NON EROGATE CDP	44.453,96	14.500,00	0,00	0,00	0,00	- 14.500,00
INTERESSI SU GIACENZE DI CASSA DEPOSITI BANCARI E VARI	40,41	0,00	0,00	0,00	0,00	-
RENDIMENTO DERIVANTE DALLA GESTIONE DI SOMME PROVENIENTI DA ASSUNZIONE DI PRESTITI CON ALTRI SOGGETTI	0,00	100,00	100,00	100,00	100,00	-
INTERESSI ATTIVI SU QUOTE DI PRESTITO NON EROGATE CDP	0,00	0,00	10.000,00	0,00	0,00	10.000,00
INTERESSI SU ENTRATE STRAORDINARIE PER RITARDATO PAGAMENTO E RATEIZZAZIONE CREDITO	131.051,17	25.000,00	25.000,00	25.000,00	25.000,00	-
INTERESSI PER RITARDATO PAGAMENTO E RATEIZZAZIONI DI CREDITI COMUNALI CORRENTI	547.713,94	610.000,00	301.577,34	200.000,00	200.000,00	- 308.422,66
INTERESSI PER RITARDATO PAGAMENTO E RATEIZZAZIONI DI CREDITI (DEST.INV.)	0,00	668.365,94	0,00	0,00	0,00	- 668.365,94
<b>Totale interessi attivi</b>	<b>723.259,48</b>	<b>1.317.965,94</b>	<b>336.677,34</b>	<b>225.100,00</b>	<b>225.100,00</b>	<b>-981.288,60</b>

Altre entrate da redditi da capitale	Consuntivo 2024	Assestato 2025	Previsione 2026	Previsione 2027	Previsione 2028	Differenza 2026 - 2025
PARTECIPAZIONE AGLI UTILI DI S.P.A.	2.750.000,00	2.500.000,00	2.427.179,91	2.000.000,00	2.000.000,00	- 72.820,09
PROVENTI DA DIVIDENDI DI S.P.A. (DEST. A INVEST.)	0,00	1.500.000,00	1.572.820,09	1.000.000,00	1.000.000,00	72.820,09
<b>Totale altre entrate da redditi da capitale</b>	<b>2.750.000,00</b>	<b>4.000.000,00</b>	<b>4.000.000,00</b>	<b>3.000.000,00</b>	<b>3.000.000,00</b>	<b>0,00</b>

Proventi da rimborsi e altre entrate correnti	Consuntivo 2024	Assestato 2025	Previsione 2026	Previsione 2027	Previsione 2028	Differenza 2026 - 2025
INDENNIZZI DI ASSICURAZIONE CONTRO I DANNI AL PATRIMONIO COMUNALE	10.226,00	15.000,00	15.000,00	15.000,00	15.000,00	-
INDENNIZZI DA ASSICURAZIONI (COLL. 62690/3008)	0,00	0,00	45.000,00	0,00	0,00	45.000,00
RIMBORSI E RECUPERI DIVERSI RELATIVI AL PERSONALE (CONTR. PER SEGRET. COM.LE, COMANDI BREVI, ECC.)	506.149,04	392.127,27	390.000,00	370.000,00	370.000,00	- 2.127,27
RIMBORSO FORFETTARIO ONERI UFFICIO DI VIGILANZA SUL SERVIZIO DI DISTRIBUZIONE DEL GAS NELL'ATEM RIMINI - U.U.G.E.A.R.	0,00	103.554,18	103.554,18	103.554,18	103.554,18	-
CONVENZIONE CON TRIBUNALE DI RIMINI - RIMBORSO SPESE PERSONALE PER CUSTODIA E MANUTENZIONE	0,00	29.000,00	29.000,00	29.000,00	29.000,00	-
RISCOSSIONE DI RECUPERI AGEVOLAZIONI CONCESSE IN SEGUITO A VERIFICHE DICHIARAZIONI	25,53	0,00	0,00	0,00	0,00	-

RECUPERO SPESE A CARICO DEL PERSONALE DIPENDENTE (SPESE TELEFONICHE, BADGE, INDENNITÀ MANCATO PREAVVISO, UTENZE CUSTODE)	11.654,45	9.000,00	10.000,00	10.000,00	10.000,00	1.000,00
ENTRATE PER RIMBORSI DI IMPOSTE	40,40	0,00	0,00	0,00	0,00	-
RIMBORSO DALL'ISTITUTO MUSICALE LETTIMI	11.816,33	0,00	0,00	0,00	0,00	-
RIMBORSI DA SOGGETTI PRIVATI GESTORI PROGETTO SPRAR / SI-PROIMI ORDINARIO E MSNA (COLL. 13645/U)	11.920,28	15.000,00	15.000,00	15.000,00	15.000,00	-
ENTRATE DA RIMBORSI, RECUPERI E RESTITUZIONI DI SOMME NON DOVUTE O INCASSATE IN ECCESSO	419,50	100,00	100,00	100,00	100,00	-
RISCOSSIONE DI RECUPERI AGEVOLAZIONI CONCESSE IN SEGUITO A VERIFICHE DICHIARAZIONI	45.037,52	60.000,00	20.000,00	20.000,00	20.000,00	- 40.000,00
RECUPERO CAUZIONI PER LAVORI ESEGUITI DA PRIVATI (CAP. 22730/S)	0,00	5.000,00	5.000,00	5.000,00	5.000,00	-
RISCOSSIONE DI RECUPERI AGEVOLAZIONI CONCESSE IN SEGUITO A VERIFICHE DICHIARAZIONI	2.116,19	0,00	0,00	0,00	0,00	-
RESTITUZIONE SOMME DA ASSOCIAZIONI, ENTI O IMPRESE	5.363,06	0,00	0,00	0,00	0,00	-
N.A.C. RIMBORSI E RECUPERI DI SOMME NON DOVUTE O INCASSATE IN ECCESSO DA RESTO DEL MONDO	893,22	100,00	100,00	100,00	100,00	-
RECUPERI APPLICATI AL PERSONALE DIP. TE PER SOMME VERSATE IN ECCEDENZIA O NON DOVUTE	2.350,61	61.566,00	25.000,00	25.000,00	25.000,00	- 36.566,00
RECUPERI APPLICATI AGLI AMMINISTRATORI PER SOMME VERSATE IN ECCEDENZIA O NON DOVUTE	4.356,87	5.000,00	5.000,00	5.000,00	5.000,00	-
ENTRATE DA RIMBORSI, RECUPERI E RESTITUZIONI DI SOMME NON DOVUTE O INCASSATE IN ECCESSO DA AMMINISTRAZIONI CENTRALI	0,00	100,00	100,00	100,00	100,00	-
ENTRATE DA RIMBORSI RECUPERI E RESTITUZIONI DI SOMME NON DOVUTE O INCASSATE IN ECCESSO DA IMPRESE	132.964,12	119.952,00	50.000,00	50.000,00	50.000,00	- 69.952,00
RIMBORSO UFFICIO UNICO DEL SISTEMA DI ALLERTAMENTO	21.539,25	26.000,00	10.000,00	10.000,00	10.000,00	- 16.000,00
ENTRATE DA RECUPERO SUSSIDI NON DOVUTI (COLL. 17205 E 17215)	300,00	0,00	0,00	0,00	0,00	-
ENTRATE DA RIMBORSI, RECUPERI E RESTITUZIONI DI SOMME NON DOVUTE O INCASSATE IN ECCESSO	32.248,88	0,00	7.184,25	0,00	0,00	7.184,25
U.O. CONTRATTI E GARE - RIMBORSI SPESE DI PUBBLICAZIONE AVVISI DI GARA	16.260,47	20.000,00	20.000,00	20.000,00	20.000,00	-
RIMBORSO SPESE DI GIUSTIZIA RELATIVE A SEQUESTRI PENALI ANIMALI DISPOSTI DAL TRIBUNALE	31.735,60	45.000,00	0,00	0,00	0,00	- 45.000,00
RIMBORSO SPESE TECNICHE PER AGENZIA DELLE ENTRATE (COLL. 32220/60)	0,00	10.612,00	0,00	0,00	0,00	- 10.612,00
MERCATO CENTRALE COPERTO - RIMBORSO PUNTUALE CONSUMI	0,00	109.800,00	0,00	0,00	0,00	- 109.800,00
AZIONE DI REGRESSO PER RECUPERO FINANZIAMENTI A SOSTEGNO DELL'ABITAZIONE	1.862,58	15.000,00	15.000,00	15.000,00	15.000,00	-
RECUPERO DAI PRIVATI DELLE SPESE SOSTENUTE DAL COMUNE PER LA DEMOLIZIONE DI FABBRICATI COSTRUITI ABUSIVAMENTE (COLL. 25750/S)	126.638,58	150.000,00	150.000,00	150.000,00	150.000,00	-

RIMBORSO DALL'AUTORITA' MILITARE A FAVORE DELL'AMMINISTRAZIONE COMUNALE PER LA GESTIONE DELLE SERVITU' MILITARI	9.355,67	3.000,00	3.000,00	3.000,00	3.000,00	-
RECUPERO SOMME PER INTERVENTI SOSTITUTIVI IN MATERIA DI PUBBLICA INCOLUMITA' (COLL. 18390)	0,00	90.000,00	60.000,00	60.000,00	60.000,00	- 30.000,00
INCASSI PER AZIONI DI RIVALSA NEI CONFRONTI DI TERZI (COLL. 37880/E)	0,00	652,00	0,00	0,00	0,00	- 652,00
FONDI INCENTIVANTI IL PERSONALE (ART. 113 DEL D.LGS. 50/2016)	226.258,24	305.935,17	285.519,02	261.788,21	259.488,87	- 20.416,15
COMPENSO DELLA PROVINCIA PER RIVERSAMENTO TRIBUTO PROVINCIAL E SU TARI. SERVIZIO RILEVANTE FINI IVA	7.459,28	6.000,00	6.000,00	6.000,00	6.000,00	-
CANONI INSTALLAZIONE IMPIANTI PUBBLICITARI GESTITI DALL'ENTE	4.268,60	0,00	0,00	0,00	0,00	-
ENTRATE DA ALTRE AMMINISTRAZIONI PER COMPENSO AI DIRIGENTI COMPONENTI COMMISSIONE DI COLLAUDO OPERE (VINC)	0,00	9.612,06	9.612,06	9.612,06	9.612,06	-
PROVENTI PER RICERCA ED ISTRUTTORIA PRATICHE COSAP E DEMANIO MARITTIMO	27.750,00	34.000,00	34.000,00	34.000,00	34.000,00	-
CORRISPETTIVO DA RIMINI HOLDING S.P.A. PER "SERVICE" COMUNE DI RIMINI	72.762,96	72.890,74	52.489,30	72.890,74	72.762,96	- 20.401,44
CORRISPETTIVO DA RIMINI HOLDING S.P.A. PER "SERVICE" COMUNE DI RIMINI - QUOTA DIPENDENTI	7.237,04	7.109,26	11.670,70	19.325,64	19.712,15	4.561,44
RIMBORSO ONERI DI GARA E VIGILANZA ATTRAVERSO IL COMITATO DI MONITORAGGIO DELLA DISTRIBUZIONE DEL GAS	60.271,46	0,00	0,00	0,00	0,00	-
CONTRIBUTO DEGLI UTENTI PER L'UTILIZZO DELLA CUCINA DEL CENTRO GIOVANI DI SANTA GIUSTINA - SERVIZIO RILEVANTE FINI IVA	0,00	1.000,00	1.000,00	1.000,00	1.000,00	-
CORRISPETTIVO SPETTANTE AL COMUNE PER SERVIZI DELL'IMPIANTO CREMATORIO	206.814,56	200.000,00	200.000,00	200.000,00	200.000,00	-
PROVENTI DERIVANTI DA ATTIVITA' DIDATTICA MUSEI COMUNALI	0,00	4.500,00	4.500,00	4.500,00	4.500,00	-
SPONSORIZZAZIONI DA SOGGETTI PRIVATI PER INIZIATIVE CULTURALI DELLA BIBLIOTECA (CAP. COLL. 18990/19000-S)	0,00	5.000,00	5.000,00	5.000,00	5.000,00	-
PROVENTI DERIVANTI DA ATTIVITA' DIDATTICA MUSEI COMUNALI - RILEVANTE AI FINI IVA	77.333,50	60.000,00	60.000,00	60.000,00	60.000,00	-
SPONSORIZZAZIONI DA SOGGETTI PRIVATI PER ATTIVITA' CINETECA COMUNALE - RIL FINI IVA	2.435,50	0,00	0,00	0,00	0,00	-
SPONSORIZZAZIONE DA PRIVATI PER ATTIVITA' ED INIZIATIVE CULTURALI (CAP. 18730/U, 18960/U, 36860/60/U)	6.100,00	10.000,00	10.000,00	10.000,00	10.000,00	-
ENTRATE DA PRIVATI PER RIMBORSO SPESE RELATIVE A SERVIZI VARI STRUTTURE TEATRALI - SERVIZIO RILEVANTE AI FINI IVA	2.793,50	5.000,00	5.000,00	5.000,00	5.000,00	-
RIMBORSI PER SPESE LEGALI PER LA P.M.	1.083,23	1.000,00	1.000,00	1.000,00	1.000,00	-
CONTRIBUTI DA PRIVATI PER ATTIVITA' CULTURALI (DLGS. N. 83/2014 - ART BONUS) - (COLL CAP. 36330, 36330/34, 36330/60)	29.103,70	30.000,00	30.000,00	30.000,00	30.000,00	-
REINCASSO DA CONTO TERZI IVA DA SPLIT COMMERCIALE	3.482.809,42	4.050.000,00	3.650.000,00	3.650.000,00	3.650.000,00	- 400.000,00

ONERI DERIVANTI DA CONTENZIOSO TRIBUTARIO (COLL. CAP. 4430/1 - 4 /U)	0,00	2.700,00	2.700,00	2.700,00	2.700,00	-
RECUPERO SPESE LEGALI DERIVANTI DA CONTENZIOSO TRIBUTARIO (COLL. CAP. 4470/1 - 4/U)	7.830,00	19.995,00	19.995,00	19.995,00	19.995,00	-
RIMBORSO SPESE PER MICRO-CHIPS PER ISCRIZIONE ALL'ANAGRAFE CA NINA	0,00	100,00	100,00	100,00	100,00	-
RECUPERO DA TERZI DI SPESE DI CONSUMO IN LOCALI COMUNALI	36.901,89	40.000,00	35.000,00	35.000,00	35.000,00	- 5.000,00
RECUPERO DA TERZI DELLE SPESE DI ISTRUTTORIA RELATIVE ALLE VENDITE ALLOGGI E.R.P.	0,00	500,00	500,00	500,00	500,00	-
RIMBORSI DI UTENZE A FRUITORI EDIFICI PATRIMONIO EDILIZIO IN GESTIONE (ES. CENTRI SOCIALI O IMPIANTI SPORTIVI)	57.262,58	50.000,00	60.000,00	50.000,00	60.000,00	10.000,00
RIMBORSI ASSICURATIVI PER DANNI AD AUTOMEZZI DI PROPRIETA' COMUNALE	13.255,51	0,00	0,00	0,00	0,00	-
RIMBORSI ASSICURATIVI PER DANNI SUBITI DA DIPENDENTI COMUNALI E RECUPERO SPESE LEGALI	4.440,70	27.000,00	30.000,00	30.000,00	30.000,00	3.000,00
RIMBORSO DI SPESE PER CELEBRAZIONE MATRIMONI	20.608,00	30.000,00	21.000,00	21.000,00	21.000,00	- 9.000,00
SPONSORIZZAZIONE PER LA REALIZZAZIONE DI EVENTI E MANIFESTAZIONI TURISTICHE - RILEVANTE FINI IVA(CAP. 21740/21770/21700/21710/20135/S)	149.900,00	400.000,00	250.000,00	250.000,00	250.000,00	- 150.000,00
CONTR. DA PRIVATI COMPENSATIVI DESTINATI AL FINANZIAMENTO DI INTERVENTI SUL VERDE PUBBLICO (CAP. 7345/S)	53.387,11	50.000,00	70.000,00	70.000,00	70.000,00	20.000,00
RECUPERO DI SPESE ANTICIPATE PER INTERVENTI COATTIVI IN CAMPO AMBIENTALE (CAP. 13570/S)	152,07	20.000,00	20.000,00	20.000,00	20.000,00	-
RECUPERO SOMME DERIVANTI DA INTERVENTI COATTIVI IN MATERIA AMBIENTALE	0,00	10.000,00	10.000,00	10.000,00	10.000,00	-
CONTRIBUTO FORFETTARIO UTENTI SULLA VALUTAZIONE IMPATTO AMBIENTALE (L.R. 9/99)(25840/S)	600,00	3.000,00	3.000,00	3.000,00	3.000,00	-
INTROITI DERIVANTI DA RISARCIMENTO DANNI AMBIENTALI E INOTTEMPERANZE A MISURE VOLONTARIE B IOEDILIZIA (COLL. CAP. 25870/U)	0,00	3.000,00	3.000,00	3.000,00	3.000,00	-
SOMME TRATTENUTE DAI DEPOSITI CAUZIONALI A SEGUITO DANNI PROCURATI AGLI IMMOBILI E ATTREZZATURE SPORTIVE	0,00	1.000,00	1.000,00	1.000,00	1.000,00	-
RECUPERO DAI PRIVATI PROPRIETARI DELLE SPESE SOSTENUTE DAL COMUNE PER LA DEMOLIZIONE DI FABBRICATI COSTRUITI ABUSIVAMENTE E (COLL. 25750/S)	5.067,27	0,00	0,00	0,00	0,00	-
INTROITI DA GSE PER VENDITA ENERGIA ELETTRICA IN REGIME SSP	205.156,77	20.000,00	30.000,00	20.000,00	30.000,00	10.000,00
REGOLARIZZAZIONE CONTABILE DI SOMME DALLA PARTE STRAORDINARI A PER IL PAGAMENTO DELL'INCENTIVO MERLONI(CAP.24330, 33580/7-8, 33770/7-8/S)	39.543,41	0,00	0,00	0,00	0,00	-
INTROITI IN MATERIA PAESAGGISTICA(D.LGS.42/2004 ED ART.1 L.3 08/2004)DA SANZ.PEC.E DAL RECUPERO SPESE SOSTENUTE RIMESIONI IN PRISTINO (COLL.24540/36440)	114.572,25	75.000,00	75.000,00	75.000,00	75.000,00	-

RIMBORSO DA PRIVATI PER NUMERAZIONE CIVICA INTERNA: SERVIZIO RILEVANTE AI FINI IVA	6.073,00	6.000,00	6.000,00	6.000,00	6.000,00	-
CESSIONE DATI ALFANUMERICI E CARTOGRAFICI	0,00	100,00	100,00	100,00	100,00	-
ENTRATE DERIVANTI DA MANDATI NON RISCOSSI DA TERZI	4.055,84	3.000,00	3.000,00	3.000,00	3.000,00	-
APPLICAZIONE PENALI PER INADEMPIMENTI CONTRATTUALI E CREDITI NEI CONFRONTI DI IMPRESE ESECUTRICI DI LL.PP.	3.870,24	100,00	100,00	100,00	100,00	-
RECUPERO SPESE LEGALI RELATIVE A CAUSE INTRAPRESE DAL COMUNE QUOTA COMUNE	122.039,00	90.000,00	90.000,00	90.000,00	90.000,00	-
RECUPERO SPESE LEGALI RELATIVE A CAUSE INTRAPRESE DAL COMUNE QUOTA SPETTANTE AI LEGALI (ART. 69 DPR 268/87) (COLL. 10660/1 - 4 /U)	115.724,23	120.000,00	120.000,00	120.000,00	120.000,00	-
RECUPERO INDENNITA' TEMPORANEA I.N.A.I.L.	46.777,72	60.000,00	60.000,00	60.000,00	60.000,00	-
RECUPERO SPESE PER SCORTE E TRASPORTI ECC.E SERVIZI MANIFESTATIVE E NON, RIMBORSI COSTO ISTRUTTORIA PRATICA RILASCIO PERMESSI	5.335,26	7.500,00	1.500,00	1.500,00	1.500,00	- 6.000,00
RECUPERO ONERI SOSTENUTI DAL COMUNE PER VEICOLI RINVENUTI E NON RECLAMATI (D. LGS. 22/97 D.M. 460/99)	573,28	1.000,00	1.000,00	1.000,00	1.000,00	-
N.A.C. NUOVE ENTRATE NON IMPUTABILI A SPECIFICI CAPITOLI (PER MEMORIA)	18.198,37	18.302,00	0,00	0,00	0,00	- 18.302,00
PROVENTI DI TASSA PER CONCORSI E PER CONVENZIONI CON ENTI ESTERNI PER GESTIONE CONCORSI	24.840,00	10.000,00	10.000,00	10.000,00	10.000,00	-
CONTRIBUTI E RIMBORSI DA DESTINAZIONE TURISTICA ROMAGNA	14.396,77	0,00	0,00	0,00	0,00	-
CONTRIBUTI E RIMBORSI DA DESTINAZIONE TURISTICA ROMAGNA PER CONVENZIONE ATTIVITA' E SERVIZI DI INTERESSE COMUNE - QUOTA DIPENDENTI	10.603,23	0,00	0,00	0,00	0,00	-
ONERI RISCOSSIONE SOLLECITI RETTE SCOLASTICHE	0,00	8.000,00	8.000,00	8.000,00	8.000,00	-
RIMBORSI DA PRIVATI PER SPESE DI PULIZIE RELATIVE AD EVENTI CULTURALI (COLL. U/17755)	1.584,87	3.000,00	3.000,00	3.000,00	3.000,00	-
RIMBORSI DI UTENZE A FRUITORI EDIFICI PATRIMONIO EDILIZIO IN CONCESSIONE (RIL. FINI IVA)	14.042,61	20.000,00	21.902,20	20.000,00	20.000,00	1.902,20
PROVENTI RILASCIO LICENZE TAXI	0,00	1.605.000,00	0,00	0,00	0,00	- 1.605.000,00
COMPONENTI PEREQUATIVE TARI	0,00	655.000,00	655.000,00	655.000,00	655.000,00	-
NUOVI INTROITI DA CONDONO 50 % OBLAZIONE D.M. 18/02/05 PER PROGETTI FINALIZZATI	198.196,57	128.041,88	50.000,00	50.000,00	50.000,00	- 78.041,88
RISORSE DESTINATE ALLA PROGETTAZIONE ED INNOVAZIONE	17.995,98	40.000,00	0,00	0,00	0,00	- 40.000,00
RISORSE DESTINATE ALLA PROGETTAZIONE ED INNOVAZIONE (SPESA CORRENTE)	9.660,00	20.000,00	40.000,00	40.000,00	40.000,00	20.000,00
<b>Totale proventi da rimborsi e altre entrate correnti</b>	<b>6.522.399,67</b>	<b>9.634.949,56</b>	<b>7.044.726,71</b>	<b>6.954.965,83</b>	<b>6.972.925,22</b>	<b>-2.590.222,85</b>

Nella seguente tabella viene riportata l'incidenza delle entrate da tributi e imposte, da contributi e dalla gestione di servizi sul totale delle entrate correnti e in rapporto alla popolazione residente al 31/12/2024:

Entrate correnti	ANNO 2025	ANNO 2026	ANNO 2027	ANNO 2028
Entrate tributarie	148.561.881,55	147.666.246,90	147.679.311,85	147.179.311,85
Entrate da contributi	36.110.299,08	32.840.752,66	30.252.579,45	29.381.510,22
entrate extratributarie	55.893.553,00	52.459.530,77	49.516.739,67	47.777.726,53
<b>totale Entrate correnti</b>	<b>240.565.733,63</b>	<b>232.966.530,33</b>	<b>227.448.630,97</b>	<b>224.338.548,60</b>
<b>incidenza Entrate tributarie</b>	<b>61,76%</b>	<b>63,39%</b>	<b>64,93%</b>	<b>65,61%</b>
<b>incidenza Entrate da contributi</b>	<b>15,01%</b>	<b>14,10%</b>	<b>13,30%</b>	<b>13,10%</b>
<b>incidenza Entrate extratributarie</b>	<b>23,23%</b>	<b>22,52%</b>	<b>21,77%</b>	<b>21,30%</b>
Entrate tributarie pro-capite	988,09	982,13	982,22	978,89
Entrate da contributi correnti pro-capite	240,17	218,42	201,21	195,42
Entrate extratributarie pro-capite	371,75	348,91	329,34	317,77

L'incidenza delle entrate tributarie sulle entrate correnti nel triennio 2026 - 2028 registra un decremento rispetto alle previsioni assestate del 2025. Le entrate tributarie pro-capite (calcolate sulla popolazione residente al 31/12/2024) sono previste in riduzione nel triennio 2026/2028 rispetto all'incidenza calcolata rispetto alle previsioni assestate 2025.

L'incidenza delle entrate da trasferimenti sulle entrate correnti nel triennio 2026-2028 registra una costante riduzione così come a livello pro-capite.

L'incidenza delle entrate extratributarie (entrate dalla gestione di beni e servizi, da sanzioni, rimborsi ecc.) registra un lieve decremento nel triennio fondamentalmente per effetto della diversa allocazione di proventi dalla distribuzione di dividendi rispetto all'anno corrente.

### **I servizi pubblici a domanda individuale**

Riguardo ai proventi e ai costi dalla gestione dei servizi a domanda individuale, si segnala che, nonostante il notevole incremento delle spese relative alle utenze e all'approvvigionamento di prodotti di consumo per effetto dell'inflazione registrata nel corso degli ultimi anni, le tariffe a carico dell'utenza hanno subito lievi incrementi rispetto alle tariffe vigenti. Si segnala inoltre che dal 2026 viene prevista l'apertura di un nuovo parcheggio interrato in Piazza Marvelli per il quale è previsto anche il piano tariffario.

Le tariffe dei servizi a domanda individuale vengono così rimodulate:

per il servizio parcheggi e parchimetri: il piano tariffario resta invariato ad eccezione per le tariffe del parcheggio Marvelli, apertura prevista per il 2026, per il quale le tariffe variano da un minimo di Euro 1,50 (sosta oraria invernale) ad un massimo di Euro 30,00 (sosta forfettaria 24h estiva). Invariate le tariffe relative alla sosta in altre zone;

gestione mercato coperto: resta invariata la componente A della tariffa (uso delle pertinenze di servizio), per il calcolo della componente B (rimborso dei costi generali di gestione) essendo previsto un aumento di Euro 30.000,00 nei costi generali di gestione, a conclusione dell'esercizio verranno effettuate eventuali riscossioni a congruaglio dagli operatori.

per i servizi culturali: vengono istituite nuove tariffe nell'ambito della Sagra Musicale Malatestiana per abbonamento Progetto Mentore C Euro 30,00, per la rassegna "Percuotere la mente" ingresso Progetto Mentore ad Euro 5,00 e nell'ambito della Stagione Lirica ingresso per le scuole Euro 5,00 invariate le altre tariffe dei servizi culturali;

gestione impianti sportivi: Il tariffario 2026-2028 non subisce alcuna variazione incrementativa rispetto a quello 2025-2027;

refezione scolastica e servizi educativi: l'Amministrazione ha scelto di non arretrare sul fronte dei servizi erogati, nonostante gli incrementi dei costi e l'incremento della domanda di alcuni servizi di fondamentale importanza in particolare dell'assistenza educativa in favore delle alunne e degli alunni con disabilità sia nel corso dell'anno scolastico che nel periodo estivo, e quindi ha optato per una parziale revisione dell'impianto tariffario, avendo cura di operare proporzionalmente all'indicatore ISEE, salvaguardando le fasce di reddito più basse. Di seguito gli incrementi applicati.

**Nidi**: la tariffa massima viene incrementata di Euro 15,10 ed al contempo viene elevato il tetto massimo ISEE per il quale sono previste agevolazioni da Euro 43.900,00 ad Euro 45.000,00. Vengono confermate le tariffe per ISEE fino ad Euro 23.000,00 e solo quelle con ISEE più elevato vengono riviste con incremento di Euro 20,00 per la 5<sup>a</sup> tariffa agevolata, Euro 30,00 per la 6<sup>a</sup> tariffa agevolata, Euro 10,00 per la 7<sup>a</sup> tariffa agevolata, Euro 26,73 per l'8<sup>a</sup> tariffa agevolata. Viene inoltre prevista l'istituzione della 9<sup>a</sup> tariffa agevolata di Euro 400,00 per ISEE tra 38.500,00 e 45.000,00

**Servizio mensa**: è confermata la tariffa ordinaria massima. Vengono incrementate le fasce di reddito ISEE da 4 a 7 per tariffa agevolata.

**Scuole d'infanzia comunali**: si confermano le tariffe e la modulazione dei livelli di ISEE attualmente in vigore.

Con L. 234 del 30/12/2021 è stato modificato l'art. 243 del D.lgs. 267/2000, stabilendo che dal 2022 i costi e i proventi relativi alla gestione degli asili nido sono esclusi dal conteggio del limite minimo di copertura complessiva dei costi con proventi da tariffe e contributi.

Si riportano le percentuali previste relative alla copertura dei costi per l'anno 2026:

SERVIZIO	TOTALE RICAVI	TOTALE COSTI	%COPERTURA DEI COSTI	%COPERTURA DEI COSTI A CARICO UTENZA	%COPERTURA DEI COSTI A CARICO DI CONTRIBUTI VINCOLATI
REFEZIONE	4.403.000,00	4.592.819,75	95,87%	91,84%	4,03%
SERVIZI CULTURALI	1.919.350,00	9.647.334,47	19,90%	11,96%	7,93%
SPORT	788.012,66	4.883.598,85	16,14%	16,12%	0,02
PARCHeggi E PARCHIMETRI	3.609.150,00	1.414.925,45	255,08%	255,08%	0,00%
GESTIONE SALE	9.000,00	8.266,16	108,88%	108,88%	0,00%
CENTRI ESTIVI	1.107.000,00	1.653.115,00	66,96%	24,32%	42,65%
MERCATO COPERTO (INCLUSO CUP)	1.102.000,00	727.300,00	151,52%	151,52%	0,00%
<b>TOTALE</b>	<b>12.937.512,66</b>	<b>22.927.359,68</b>	<b>56,43%</b>	<b>49,20%</b>	<b>7,22%</b>

### Destinazione dei proventi derivanti dalla gestione di parcheggi a pagamento

L'art. 7 c. 7 del Codice della Strada, stabilisce che: "I proventi dei parcheggi a pagamento, in quanto spettanti agli enti proprietari della strada, sono destinati alla installazione, costruzione e gestione di parcheggi in superficie, sopraelevati o sotterranei, e al loro miglioramento e le somme eventualmente eccedenti ad interventi per migliorare la mobilità urbana."

Nella tabella seguente viene riepilogata la destinazione dei proventi in oggetto nell'anno 2026:

<b>Destinazione proventi derivanti dalla gestione di parcheggi a pagamento</b>	
Totale entrate previste	3.509.150,00
Totale costi diretti e indiretti per la gestione dei parcheggi e parchimetri	637.736,20
<b>Saldo da destinare ad interventi di miglioramento della viabilità urbana</b>	<b>2.871.413,80</b>
<b>QUOTA DESTINATA AL MIGLIORAMENTO DELLA VIABILITA' URBANA</b>	
QUOTA PARTE SPESE GESTIONE TPL	1.169.180,65
SPESE PER IL TRASPORTO STUDENTI SCUOLE DELL'OBBLIGO EFFET- TUATO DA TRAM	1.063.000,00
GESTIONE DELLE STRADE NELLE MANIFESTAZIONI ED EVENTI	240.000,00
GESTIONE IMPIANTI TECNOLOGICI PER LA MOBILITA	102.480,00
CANONE VARCHI ZTL	86.055,90
MANUTENZIONE ORDINARIA STRADE COMUNALI	71.310,28
MIGLIORAMENTO MOBILITA' URBANA	54.602,00
MANUTENZIONE ORDINARIA DI STRADE VICINALI	35.000,00
ATTUAZIONE ORDINANZE SINDACALI	21.784,97
ENERGIA ELETTRICA IMPIANTI DI VIDEOSORVEGLIANZA	20.000,00
SPESE GESTIONE PASSI CARRABILI	8.000,00
<b>totale spese finanziate con proventi da parcheggi</b>	<b>2.871.413,80</b>

### Destinazione dei proventi derivanti da sanzioni al Codice della Strada

L'art. 208 comma 4 e l'art. 142 c. 12-quater del Codice della Strada, stabiliscono che una quota dei proventi derivanti dalle sanzioni elevate per violazioni di norme stradali vengano destinati a specifiche finalità. La quota vincolata deve essere quantificata e destinata sulla base di specifiche percentuali minime stabilite dalle norme richiamate ed illustrate nel seguente prospetto:

<b>Quadro sintetico riepilogativo proventi CDS e destinazione art. 208 e art. 142 c. 12 bis – Previsione 2026</b>						
<b>TOTALE PROVENTI VIOLAZIONI AL CODICE DELLA STRADA 2026 (dati da Bilancio in cor- so di approvazione)</b>	cap. 6000/E € 9.534.085,9 cap. 6005/E € 100.000,00 cap. 6015/E € 1.515.937,40 cap. 32520/S quota FCDE 5.059.835,08 -€	<b>6.090.188,22</b>				
QUADRO 1				% da destinare	importi da de- stinare	di cui:
<b>A</b>	Proventi complessivi delle sanzioni derivanti dall'accertamento di tut- te le violazioni al codice della strada (ad ecce- zione di quelle di cui all'art. 142, comma 12- bis)	<b>5.259.436,82</b>		50,00 %	2.629.718,41	
					657.429,60	lett. a) 12,5% min
					657.429,60	lett. b) 12,5% min
					1.314.859,21	lett. c) 25,00% max
	totale				<b>2.629.718,41</b>	<b>tot. Art. 208 da de- stinare</b>



<b>B</b>	Proventi complessivi delle sanzioni derivanti dall'accertamento delle violazioni dei limiti massimi di velocità di cui all'art. 142m comma 12-bis, comminate dai propri organi di polizia stradale sulle strade di competenza e di concessione	<b>783.751,40</b>		100,00 %	<b>783.751,40</b>	<b>tot. Art. 142 da destinare</b>
<b>C</b>	50% del totale dei proventi delle sanzioni derivanti dall'accertamento delle violazioni dei limiti massimi di velocità di cui all'art. 142m comma 12-bis comminate dai propri organi di polizia stradale sulle strade non di proprietà dell'ente locale	<b>47.000,00</b>		100,00 %	47.000,00	
<b>D</b>	50% proventi sanzioni da altri organi di polizia su strade comunali	<b>0,00</b>				
<b>TOTALE PROVENTI VIOLAZIONI LIMITI MASSIMI DI VELOCITA' EX ART. 142, COMMA 12-BIS</b>		<b>830.751,40</b>			<b>830.751,40</b>	
<b>TOTALE PROVENTI VIOLAZIONI AL CODICE DELLA STRADA</b>		<b>6.090.188,22</b>			<b>3.413.469,81</b>	

## LE ENTRATE IN CONTO CAPITALE

Il Titolo IV rappresenta il primo titolo delle entrate in conto capitale e raggruppa i proventi derivanti dalla vendita di beni immobili, di beni mobili, trasferimenti e contributi per la realizzazione di infrastrutture o altri progetti e per tale sua natura l'andamento storico di questa tipologia di entrate è discontinuo, anche per effetto dell'evoluzione nel tempo dei cronoprogrammi di spesa cui queste entrate sono vincolate.

TITOLO IV - ENTRATE IN CONTO CAPITALE					
DESCRIZIONE	RENDICONTO 2024	ASSESTATO 2025	PREVISIONE 2026	PREVISIONE 2027	PREVISIONE 2028
Contributi agli investimenti	39.414.063,63	57.426.565,22	41.900.981,29	25.366.788,65	19.328.564,10
Altri trasferimenti in conto capitale	3.419.550,37	13.898.449,49	13.728.556,16	13.728.556,16	9.718.556,16
Entrate da alienazione di beni materiali e immateriali	498.339,25	3.755.735,67	2.024.558,40	467.579,00	477.956,00
Altre entrate in conto capitale	10.540.620,05	9.197.760,96	8.723.049,47	8.182.560,20	7.910.738,88
<b>TOTALE TITOLO QUARTO</b>	<b>53.872.573,30</b>	<b>84.278.511,34</b>	<b>66.377.145,32</b>	<b>47.745.484,01</b>	<b>37.435.815,14</b>

Le entrate registrate sul titolo 4 del bilancio sono essenzialmente destinate al finanziamento di investimenti (fatta eccezione per la facoltà di destinare i proventi derivanti dal rilascio di autorizzazioni edilizie al finanziamento di spese per la manutenzione ordinaria delle opere di urbanizzazione primaria e secondaria).

Nel seguente quadro vengono riepilogati per missione le risorse complessivamente ottenute dal Comune di Rimini per il finanziamento dei progetti candidati al PNRR e così aggiornato:

N	MISSIONE COMPON. INVE- STIM.	BANDO PNRR/ ATTO FINANZIAMENTO	PROGETTO E CUP	FINANZIAMENTO RI- CHIESTO	
<b>MISSIONE 1 - DIGITALIZZAZIONE, INNOVAZIONE, COMPETITIVITA', CULTURA E TURISMO</b>					
1	M1C1 I. 1.2	Avviso Ministero per l'innovazione Tecnologica e la Transizione Digitale 19/04/22 – Comunicazione MITD del 23/05/22	ABILITAZIONE AL CLOUD PER LE PA LOCALI  C91C22000190006	1.031.574,00	
2	M1C1 I. 1.4.3	Avviso Ministero per l'innovazione Tecnologica e la Transizione Digitale 04/04/22 - Comunicazione MITD del 05/05/22	ADOZIONE PIATTAFORMA PAGO PA  C91F22000010006	63.181,00 €	
3	M1C1 INV. 1.4.3	Avviso Ministero per l'innovazione Tecnologica e la Transizione Digitale 04/04/22 – Comunicazione MITD del 04/07/22	ADOZIONE APP IO  C91F22001930006	10.990,00 €	

4	M1C1 INV. 1.4.1	Avviso Ministero per l'innovazione Tecnologica e la Transizione Digitale 04/04/22	ESPERIENZA DEL CITTADINO NEI SERVIZI PUBBLICI C91F22004010006	516.323,00 €	
5	M1C1 INV. 1.4.5	Avviso Ministero per l'innovazione Tecnologica e la Transizione Digitale del 12/09/22 (scad. 11/11/22)	PIATTAFORMA NAZIONALE DATI C51F220100260006	203.435,00 €	
6	M1C1 INV 1.4.5.	AVVISO Ministero per l'innovazione tecnologica e la Transizione Digitale del 12/09/22 (scad. 11/11/22)	PIATTAFORMA NOTIFICHE DIGITALI C91F22004230006	69.000,00 €	
7	M1C7I2	Bando Regione Emilia Romagna approvato con Delibera n 857 del 29/05/2023	RIMINI: IL DIGITALE A PORTATA DI MANO C99I23002000006	€ 263.500,00	
8	M1C1 INV 1.4 PNC	Dipartimento per la Trasformazione Digitale "Servizi digitali e esperienza dei cittadini" - Finanziato con risorse del FONDO COMPLEMENTARE AL PNRR Decreto 18/2023	ANPR, integrazione dei dati elettorali comune	€ 12.346,00	
9	M1C1 I 1.5.	Avviso del Dipartimento per la Transizione Digitale n 8/2024	MUNICIPALITY CYBERSECURITY AS A NEW PARADIGM C91B24000110006	€ 1.036.565,68	
10	M1C1 INV 1.4.4	PCM - DIPARTIMENTO PER LA TRASFORMAZIONE DIGITALE - ESTENSIONE DELL'UTILIZZO DELL'ANAGRAFE NAZIONALE DIGITALE (ANPR) - ADESIONE ALLO STATO CIVILE DIGITALE (ANSC) - AVVISO DEL 22 LUGLIO 2024	Stato civile digitale ANSC C51F24006370006	€ 19.642,00	
11	M1C1 INV 1.3.1.	PCM - DTD - "PIATTAFORMA DIGITALE NAZIONALE DATI" CONFERIMENTO DEI DATI RELATIVI AI NUMERI CIVICI GEOREFERENZIATI NELL'ARCHIVIO NAZIONALE DEI NUMERI CIVICI DELLE STRADE URBANE (ANNCSU) - COMUNI - AVVISO MAGGIO 2025.	Piattaforma digitale nazionale dati C91F22004230006	€ 73.190,48	
12	M1C1 INV 2.2.3.	PCM - DFP - "DIGITALIZZAZIONE E SEMPLIFICAZIONE DELLE PROCEDURE (SUAP E SUE)" ENTI TERZI - COMUNI - AVVISO DEL 4/02/2025	Integrazione Sportelli Unici C91F25000220006	€ 26,505,51	

	MISSIONE COMPONENTE INVESTIMENTO	BANDO PNRR/ATTO FINANZIAMENTO	PROGETTO E CUP	FINANZIAMENTO RICHIESTO	
<b>MISSIONE 2 - RIVOLUZIONE VERDE E TRANSIZIONE ECOLOGICA</b>					
13	M2C2 INV. 4.4.1	Decreto Ministero Infrastrutture e Mobilità Sostenibili 530/2021	ACQUISTO BUS PER IL SERVIZIO DI TRASPORTO PUBBLICO LOCALE C90J22000010001	€ 7.076.655,00	

14	M2C2 INV. 4.4.1	Decreto Ministero Infrastrutture e Mobilità sostenibili 234/2020	RINNOVO DEL PARCO AUTOBUS PER IL TRASPORTO PUBBLICO REGIONALE CON VEICOLI ALIMENTATI CON COMBUSTIBILI PULITI C90J20000020001	€ 3.839.149,83		
15	M2C4 I 2.1.	Ordinanza Comm. straordinario alla ricostruzione nel territorio n. 35/2024	Messa in sicurezza frana Via Marignano, consolidamento della scarpata stradale, risagomatura della sede stradale	€ 1.300.000,00		

	MISSIONE COMPONENTE INVESTIMENTO	BANDO PNRR/ ATTO FINANZIAMENTO	PROGETTO E CUP	FINANZIAMENTO RICHIESTO		
--	----------------------------------	--------------------------------	----------------	-------------------------	--	--

#### MISSIONE 4 - ISTRUZIONE E RICERCA

16	M4C2 INV. 3.3	DM Ministero Istruzione 175/2020 transitato sul PNRR	SCUOLA ELEMENTARE MIRAMARE VIA PESCARA 1^ LOTTO CORPO SCUOLA - MANUTENZIONE STRAORDINARIA DI MIGLIORAMENTO SISMICO C94I20002990006	€ 710.400,00		
17	M4C2 INV. 3.3	DM Ministero Istruzione 71/2020 transitato sul PNRR	SCUOLA ELEMENTARE MIRAMARE VIA PESCARA 2^ LOTTO CORPO UFFICI - MANUTENZIONE STRAORDINARIA DI MIGLIORAMENTO SISMICO C94I20003000004	€ 189.600,00		
18	M4C2 INV. 3.3	DM Ministero Istruzione 192/2021 transitato sul PNRR	SCUOLA ELEMENTARE GRIFFA MANUTENZIONE STRAORDINARIA DI MIGLIORAMENTO SISMICO C94I16000000001	€ 450.000,00		
19	M4C1 INV. 1.1	Avviso Ministero Istruzione 02/12/21	REALIZZAZIONE DI UN NUOVO EDIFICIO ADIBITO AD ASILO NIDO NEL PARCO PERTINI. "IL POLLICINO" C95E22000050006	1.845.600,00 €		
20	M4C1 INV. 1.1	Avviso Ministero Istruzione 02/12/21	REALIZZAZIONE DI UN NUOVO EDIFICIO ADIBITO AD ASILO NIDO "GIROTONDO" PRESSO VIA CODAZZI C95E22000390006	2.938.032,00 €		
21	M4C1 INV. 1.1	Avviso Ministero Istruzione 02/12/21	DEMOLIZIONE E RICOSTRUZIONE CON AMPLIAMENTO DELL'EDIFICIO ADIBITO AD ASILO NIDO "PETER PAN" C96F22000240006	2.558.400,00 €		
22	M4C1 I1.2.	Decreto Direttoriale n 40 Ministero dell'istruzione e del merito	Realizzazione mensa della scuola primaria "Mario Lodi", CUP C98H24000400006	€ 252.000,00		
23	M4C1 I1.2.	Decreto Direttoriale n 40 Ministero dell'istruzione e del merito	Realizzazione mensa della scuola primaria "Flavia Casadei", CUP C98H24000390006,	€ 840.000,00		

n.	MISSIONE COMPONENTE INVESTIMENTO	BANDO PNRR/ATTO FINANZIAMENTO	PROGETTO E CUP	FINANZIAMENTO RICHIESTO	
<b>MISSIONE 5 - INCLUSIONE E COESIONE</b>					
24	M5C2 INV. 1.1.1	Avviso Ministero del Lavoro e delle Politiche Sociali 15/02/2022 - DM 98 del 09/05/22	"SOSTEGNO ALLE CAPACITÀ GENITORIALI E PREVENZIONE DELLA VULNERABILITÀ DELLE FAMIGLIE E DEI BAMBINI" [ATS DI RIMINI] C74H22000150006	211.500,00 €	
25	M5C2 INV. 1.1.2	Avviso Ministero del Lavoro e delle Politiche Sociali 15/02/2022 - DM 98 del 09/05/22	AUTONOMIA DEGLI ANZIANI NON AUTOSUFFICIENTI [ATS DI RIMINI E DI RICCIONE] C44H22000180006	2.460.000,00 €	
26	M5C2 INV. 1.1.3	Avviso Ministero del Lavoro e delle Politiche Sociali 15/02/2022 - DM 98 del 09/05/22	RAFFORZAMENTO DEI SERVIZI SOCIALI DOMICILIARI PER GARANTIRE LA DIMISSIONE ANTICIPATA ASSISTITA E PREVENIRE L'OSPEDALIZZAZIONE [ATS DI RIMINI] C74H22000160006	330.000,00 €	
27	M5C2 INV. 1.2	Avviso Ministero del Lavoro e delle Politiche Sociali 15/02/2022 - DM 98 del 09/05/22	SUB INVESTIMENTO 1.2: PERCORSI DI AUTONOMIA PER PERSONE CON DISABILITÀ - PROGETTO A [ATS DI RIMINI] C94H22000160006	715.000,00 €	
28	M5C2 INV. 1.2	Avviso Ministero del Lavoro e delle Politiche Sociali 15/02/2022 - DM 98 del 09/05/22	SUB INVESTIMENTO 1.2: PERCORSI DI AUTONOMIA PER PERSONE CON DISABILITÀ - PROGETTO B [ATS DI RIMINI] C94H22000170006	715.000,00 €	
29	M5C2 INV. 1.3.1	Avviso Ministero del Lavoro e delle Politiche Sociali 15/02/2022 - DM 98 del 09/05/22	SUB INVESTIMENTO 1.3.1: PERSONE SENZA FISSA DIMORA "HOUSING FIRST" [ATS DI RIMINI] C74H22000180006	710.000,00 €	
30	M5C2 INV. 1.3.2	Avviso Ministero del Lavoro e delle Politiche Sociali 15/02/2022 - DM 98 del 09/05/22	SUB INVESTIMENTO 1.3.2: PERSONE SENZA FISSA DIMORA "STAZIONI DI POSTA" [ATS DI RIMINI - <u>Realizzazione investimento a cura del Comune di Rimini</u> : Centro servizi estrema povertà in via de Varthema] C74H22000190006	1.090.000,00 €	
31	M5C2 INV. 3.1	Avviso Presidenza del Consiglio dei Ministri Dipartimento Sport 23/03/22 – Decreto di approvazione 08/07/22	NUOVA PISCINA COMUNALE – CLUSTER 1 C92B20000140004	3.530.000,00 €	
32	M5C2 INV. 3.1	Avviso Presidenza del Consiglio dei Ministri Dipartimento Sport 23/03/22 – Decreto di approvazione 08/07/22	CITTADELLA DELLO SPORT AREA GHIGI - CLUSTER 2 C93I22000120009	1.400.000,00 €	
33	M5C2 INV. 3.1	Avviso Presidenza del Consiglio dei Ministri Dipartimento Sport 23/03/22 – Decreto di approvazione 08/07/22	CONVERSIONE RDS STADIUM IN CENTRO FEDERALE FIDS (FEDERAZIONE ITALIANA DANZA SPORTIVA) - CLUSTER 3 C93I22000110006	4.000.000,00 €	

Per ogni dettaglio sulle opere finanziate con fondi PNRR di cui il Comune di Rimini è soggetto attuatore, si rimanda alla Nota di aggiornamento del D.U.P. e allo specifico paragrafo della sezione "spese di investimento".

Nella tabella che segue vengono riportate le principali voci di contributi e trasferimenti per il

finanziamento di investimenti previsti nel bilancio 2026/2028. Ai fini del raffronto storico di questa tipologia di entrate occorre tener presente che, in applicazione dei principi contabili vigenti, tali entrate sono soggette a reimputazione nell'annualità in cui, sulla base del cronoprogramma, le spese che finanziano divengono esigibili, pertanto nella tabella sottostante sono ricompresi anche alcuni finanziamenti già previsti nelle annualità precedenti e che per effetto delle modifiche dei relativi cronoprogrammi di spesa sono state già oggetto di reimputazione negli anni successivi.

Data la specificità e la variabilità nel tempo di questa tipologia di entrate, nell'elencazione dettagliata delle previsioni si omette il raffronto con gli anni precedenti.

Contributi agli investimenti	Previsione 2026	Previsione 2027	Previsione 2028	Totale triennio
PNRR-M1C1-1.1.5- CYBERSECURITY - CUP C91B24000110006	549,98	0,00	0,00	549,98
CONTRIBUTO ACCORDO DI PROGRAMMA REGIONE E.R. - PROGETTO NEXT STOP: RIMINI SICURA - RIQUALIFICAZIONE AREA (COLL. 78020/3004)	133.500,00	0,00	0,00	133.500,00
CONTRIBUTO REGIONALE PER AMPLIAMENTO TECNOPOLO - AMPLIAMENTO DELLE INFRASTRUTTURE DEI TECNOPOLI REGIONALI APPROVATO CON DGR 661/2023 E 1354/2023	1.133.198,31	241.788,65	0,00	1.374.986,96
PNRR-M4C1- INV.1.2 -"PIANO ESTENSIONE DEL TEMPO PIENO E MENSE - FIN. NEXT GENERATION EU - REALIZZAZIONE MENSA DELLA SCUOLA PRIMARIA MARIO LODI - CUP 98H24000400006 - AMPLIAMENTO	38.473,15	0,00	0,00	38.473,15
PNRR-M4C1- INV.1.2 -"PIANO ESTENSIONE DEL TEMPO PIENO E MENSE - FIN. NEXT GENERATION EU - REALIZZAZIONE MENSA DELLA SCUOLA PRIMARIA FLAVIA CASADEI - CUP 98H24000390006 - AMPLIAMENTO	140.889,78	0,00	0,00	140.889,78
CONTRIBUTO REGIONALE PER DRAGAGGIO PORTOCANALE	100.000,00	100.000,00	100.000,00	300.000,00
CTR. STATALI PER RINNOVO PARCO AUTOBUS TPL D.M. 71/2021 (U. CAP. 78620/3003)	1.603.592,00	0,00	0,00	1.603.592,00
CONTRIBUTI AGLI INVESTIMENTI DA MINISTERI	124.000,00	0,00	0,00	124.000,00
PNRR M2C4 I2.1A MESSA IN SICUREZZA DELLA FRANA DI VIA MARIGNANO E CONSOLIDAMENTO DELLA SCARPATA STRADALE - CUP C99J23000330002	326.821,45	0,00	0,00	326.821,45
PROGETTO SPOTLOG - CONTRIBUTI FONDO NAZIONALE DI ROTAZIONE	3.000,00	0,00	0,00	3.000,00
CONTRIBUTO FONDO SVILUPPO E COESIONE INFRASTRUTTURE (FSC)	862.319,62	0,00	0,00	862.319,62
CONTRIBUTO REGIONALE PER MUSEO FELLINI (COLL. 78650/3004)	60.000,00	0,00	0,00	60.000,00
CONTRIBUTO STATALE PER LAVORI DI VALORIZZAZIONE STAZIONE RIMINI MARINA	1.950.000,00	1.650.000,00	1.950.000,00	5.550.000,00
PNRR-M5C2-1.2.2- PERCORSI DI AUTONOMIA PER PERSONE CON DISABILITA' C94H22000170006	328.500,00	0,00	0,00	328.500,00
PROGRAMMA INTEGRATO DI EDILIZIA RESIDENZIALE SOCIALE (PIERS)	2.647.558,42	0,00	0,00	2.647.558,42
CONTRIBUTO AMBIENTE BACINO PADANO	82.558,54	0,00	0,00	82.558,54
OBIETTIVO SPECIFICO 2.7 - AZIONE 2.7.1 PARCO DEL MARE. INFRASTRUTTURE VERDI NEL LUNGOMARE DI SAN GIULIANO - COLL. 79135/3004 (ATUSS)	1.305.618,13	0,00	0,00	1.305.618,13
OBIETTIVO SPECIFICO 5.1 - AZIONE 5.1.1 PARCO DEL MARE. COMPLETAMENTO DEL PROGETTO NEL LUNGOMARE DI SAN GIULIANO - COLL. 79165/3004 (ATUSS)	1.415.316,34	0,00	0,00	1.415.316,34
OBIETTIVO SPECIFICO 5.1 - AZIONE 5.1.1 IL BOULEVARD BLU URBANO. ADEGUAMENTO INFRASTRUTTURALE E FUNZIONALE DELLE BANCHINE DELL'AREA PORTUALE-FLUVIALE DI RIMINI - COLL. 79175/3004 (ATUSS)	3.779.110,78	0,00	0,00	3.779.110,78
CONTRIBUTI MINISTERIALI PER FONDO ADEGUAMENTO PREZZI	64.313,14	0,00	0,00	64.313,14

SECONDA TRATTA TRASPORTO RAPIDO COSTIERO (METROMARE); RIMINI F.S.- RIMINI FIERA: CTR. FONDO OPERE INDIFFERIBILI D.M. 124/2023	1.150.000,00	1.950.000,00	1.797.618,23	4.897.618,23
FEAMPA 2021-2027 - CTR. REALIZZAZIONE CENTRO SERVIZI POLIVALENTE PER LA PESCA E ACQUACOLTURA	2.175.000,00	4.675.000,00	0,00	6.850.000,00
CONTRIBUTI MINISTERIALI PER FONDO ADEGUAMENTO PREZZI	572.369,93	0,00	0,00	572.369,93
CONTRIBUTI STATALI PER SOSTITUZIONE E POTENZIAMENTO DELLA SEGNALETICA VERTICALE PRIORITARIA DM 311/2024 (COLL. 62150/3003U)	493.392,03	0,00	0,00	493.392,03
CONTRIBUTI STATALI PER SOSTITUZIONE E POTENZIAMENTO DELLA SEGNALETICA VERTICALE PRIORITARIA DM 311/2024 (PARTE CORRENTE U/31330)	207.400,00	0,00	0,00	207.400,00
CONTRIBUTO STATALE PER LA RIGENERAZIONE URBANA - CONTRIBUTO ATTUAZIONE PARCO DEL MARE SUD TRATTI 6 - 7 - CUP C91B20000930001	5.455.890,06	0,00	0,00	5.455.890,06
PROGETTO ANCI 'GIOVANI UNDER 35' (COLL. 62260/3003)	8.000,00	0,00	0,00	8.000,00
PNRR - M1C1 - 1.3.1- PIATTAFORMA DIGITALE NAZIONALE DATI" - "ARCHIVIO NAZIONALE DEI NUMERI CIVICI DELLE STRADE URBANE (ANNCSU) - CUP C51J25000580006	73.190,48	0,00	0,00	73.190,48
PROGETTO DESTINAZIONE-INVESTIMENTI (COLL. 62580/3003)	417.300,00	0,00	0,00	417.300,00
D.M. N. 185 DEL 30/04/2020 - 2° STRALCIO DEL SISTEMA DI TRASPORTO RAPIDO COSTIERO (METROMARE) TRATTA RIMINI FS - RIMINI FIERA - (COLL. 62600/3003)	9.350.000,00	15.550.000,00	14.280.945,87	39.180.945,87
CONTRIBUTI REGIONALI (DEL. G.R. N. 1276/2025) PER RECUPERO E ASSEGNAZIONE DI ALLOGGI DI PROPRIETA' COMUNALE GESTITI DA A.C.E.R. RIMINI (COLL. 62610/3004)	345.951,79	0,00	0,00	345.951,79
CONTRIBUTO REGIONALE RIGENERAZIONE URBANA 2024 STRATEGIE DI RIGENERAZIONE URBANA - RIMINI 365°: RIGENERAZIONE EX COLONIA ENEL: UNA PIAZZA APERTA SUL MARE - COLL. 62650/3004	1.250.000,00	0,00	0,00	1.250.000,00
PORTO E SPIAGGIA LIBERA DI RIMINI: OPERE DI FUNZIONALIZZAZIONE, COLLEGAMENTO E ATTRATTIVITÀ - COLL 62660/3004	250.000,00	0,00	0,00	250.000,00
INTROITO DA SOGGETTI ATTUATORI PER SPESE DI COLLAUDO E VERIFICHE OPERE PIANI ATTUATIVI (COLL. CAP. 71385/3008)	43.268,43	0,00	0,00	43.268,43
SPONSORIZZAZIONI E CTR. DA PRIVATI PER BIBLIOTECA CIVICA GAMBALUNGA E MUSEO DELLA CITTA' (CAP. 78790/3008/S)	5.000,00	0,00	0,00	5.000,00
RISORSE DA INVESTIRE PER INCREMENTO PATRIMONIO ERP E ERS (COLL. 78850/3007)	1.200.000,00	1.200.000,00	1.200.000,00	3.600.000,00
RIMBORSO SPESE TECNICHE ACER PROGETTO ESECUTIVO (COLL. 73220/3008)	306.540,83	0,00	0,00	306.540,83
RIMBORSO SPESE TECNICHE ACER (COLL. 73230/3008)	85.000,00	0,00	0,00	85.000,00
CONTRIBUTI DA RICOMPOSIZIONE FONDARIA COMUNE/ASI	0,00	0,00	0,00	0,00
CONTRIBUTI DA RICOMPOSIZIONE FONDARIA COMUNE/ASI - SECONDO STRALCIO	93.825,00	0,00	0,00	93.825,00
PFTE ADP EX QUESTURA (COLL. 62230/3008)	31.720,00	0,00	0,00	31.720,00
ART BONUS (COLL. 62560/3008)	80.000,00	0,00	0,00	80.000,00
PROGETTO SPOTLOG - CONTRIBUTI DAL LEAD PARTNER - UNIVERSITA' DI AVERIO	12.000,00	0,00	0,00	12.000,00
CONTRIBUTO REGIONE EMILIA-ROMAGNA ARIMINUM DIGITALE PR-FESR EMILIA-ROMAGNA 2021- 2027 - AZIONE 1.2.2	146.414,71	0,00	0,00	146.414,71
CONTRIBUTO REGIONALE PR-FESR 2021/2027 - LAVORI DI POTENZIAMENTO E RICUCITURA DEGLI ITINERARI CICLABILI (COLL. 62570/3004)	849.398,39	0,00	0,00	849.398,39

CONTRIBUTO PR FESR - MIGLIORAMENTO SISMICO E RIQUALIFICAZIONE ENERGETICA SCUOLA INFANZIA LA LUCIOLA (COLL. 62720/3004)	750.000,00	0,00	0,00	750.000,00
CONTRIBUTO GSE/CONTO TERMICO - MIGLIORAMENTO SISMICO E RIQUALIFICAZIONE ENERGETICA SCUOLA INFANZIA LA LUCIOLA (COLL. 62720/3008)	450.000,00	0,00	0,00	450.000,00
<b>Totale contributi agli investimenti</b>	<b>41.900.981,29</b>	<b>25.366.788,65</b>	<b>19.328.564,10</b>	<b>86.596.334,04</b>

Altri trasferimenti in conto capitale	Previsione 2026	Previsione 2027	Previsione 2028	Totale triennio
TRASFERIMENTI DI CAPITALE DI BENI IMMOBILI DA TERZI	4.000.000,00	4.000.000,00	2.900.000,00	10.900.000,00
TRASFERIMENTI DI CAPITALE DI BENI IMMOBILI DA TERZI	1.000.000,00	1.000.000,00	660.000,00	2.660.000,00
CTR. REG.LE PER FINANZIAMENTO INTERVENTI DI ELIMINAZIONE E SUPERAMENTO DELLE BARRIERE ARCHITETTONICHE (COLL. CAP. 64700/U)	670.000,00	670.000,00	540.000,00	1.880.000,00
ONERI DERIVANTI DA DISAGIO AMBIENTALE INCENERITORE - RIFIUTI SPECIALI	10.000,00	10.000,00	10.000,00	30.000,00
TRASFERIMENTI DA TERZI PER ACQUISIZIONI DI DIRITTI REALI	400.000,00	400.000,00	245.000,00	1.045.000,00
TRASFERIMENTI DA TERZI PER ACQUISIZIONI DI DIRITTI REALI	100.000,00	100.000,00	60.000,00	260.000,00
TRASFERIMENTI DI CAPITALE DI TERRENI DA TERZI	6.400.000,00	6.400.000,00	4.600.000,00	17.400.000,00
TRASFERIMENTI DI CAPITALE DI TERRENI DA TERZI	1.100.000,00	1.100.000,00	670.000,00	2.870.000,00
INTROITO DA CONCESSIONARI PER ATTUAZIONE PARCO DEL MARE TRATTO 1 - LUNGOMARE TINTORI - ACCESSI A MARE	13.556,16	13.556,16	13.556,16	40.668,48
TRASFERIMENTI IN CONTO CAPITALE DA TERZI (COLL. 74320/3008 - 74325/3008)	20.000,00	20.000,00	20.000,00	60.000,00
CONTRIBUTI PER L'ADATTAMENTO DELL'AMBIENTE DOMESTICO L.R. 29/97 (COLL. CAP. 62520-3007/U)	15.000,00	15.000,00	0,00	30.000,00
<b>Totale altri trasferimenti in conto capitale</b>	<b>13.728.556,16</b>	<b>13.728.556,16</b>	<b>9.718.556,16</b>	<b>37.175.668,48</b>

Le entrate derivanti dall'alienazione di beni materiali e immateriali sono quelle derivanti dal piano triennale di valorizzazione dei beni riportato nella nota di aggiornamento al D.U.P. 2026-2028, a cui si rimanda per ogni eventuale approfondimento.

Entrate da alienazione di beni materiali e immateriali	Previsione 2026	Previsione 2027	Previsione 2028	Totale triennio
PROVENTO DERIVANTE DALLA CESSIONE DEL DIRITTO DI SUPERFICIE DI AREE E BENI IMMOBILI DI PROPRIETA' COMUNALE	239.733,00	0,00	172,80	239.905,80
PROVENTO DERIVANTE DALLA CESSIONE DI BENI IMMOBILI DI PROPRIETA' COMUNALE	7.920,00	244.082,00	20.700,00	272.702,00
PROVENTO DERIVANTE DALLA CESSIONE DI AREE DI PROPRIETA' COMUNALE	480.871,00	161.295,00	409.288,00	1.051.454,00
PROVENTO DERIVANTE DALLA CESSIONE DI AREE DI PROPRIETA' COMUNALE: QUOTA DA DESTINARSI ALL'ESTINZIONE ANTICIPATA DEI MUTUI (ART. 56 BIS C.11 DL 69/2013)	53.430,00	17.922,00	45.476,00	116.828,00
PROVENTO DERIVANTE DALLA CESSIONE DI BENI IMMOBILI DI PROPRIETA' COMUNALE: QUOTA DA DESTINARSI ALL'ESTINZIONE ANTICIPATA DEI MUTUI (ART. 56 BIS C.11 DL 69/2013)	880,00	27.120,00	2.300,00	30.300,00
PROVENTO DERIVANTE DALLA CESSIONE DI AREE OGGETTO DI TRASFERIMENTO DEMANIALE: QUOTA DA INTROITARE DA PARTE DEL COMUNE (ART. 56 BIS C. 10 DL 69/2013) DESTINATA ALLA RIDUZIONE DEL DEBITO	176.791,00	0,00	0,00	176.791,00



PROVENTO DERIVANTE DALLA CESSIONE DI BENI IMMOBILI OGGETTO DI TRASFERIMENTO DEMANIALE: QUOTA DA INTROITARE DA PARTE DEL COMUNE (ART. 56 BIS C. 10 DL 69/2013) DESTINATA ALLA RIDUZIONE DEL DEBITO	570.750,00	0,00	0,00	570.750,00
PROVENTO DERIVANTE DALLA CESSIONE DI AREE OGGETTO DI TRASFERIMENTO DEMANIALE: QUOTA DA TRASFERIRE ALLO STATO (ART. 56 BIS C. 10 DL 69/2013) - COLL. U31090	58.930,00	0,00	0,00	58.930,00
PROVENTO DERIVANTE DALLA CESSIONE DI BENI IMMOBILI OGGETTO DI TRASFERIMENTO DEMANIALE: QUOTA DA TRASFERIRE ALLO STATO (ART. 56 BIS C. 10 DL 69/2013) - COLL. U31090	190.250,00	0,00	0,00	190.250,00
PROVENTO DERIVANTE DALLA CESSIONE DI DIRITTI REALI: QUOTA DA DESTINARSI ALL'ESTINZIONE ANTICIPATA DEI MUTUI (ART. 56 BIS C.11 DL 69/2013)	26.637,00	0,00	19,20	26.656,20
PERMUTA TERRENI	7.422,40	0,00	0,00	7.422,40
PROVENTO DERIVANTE DALLA CESSIONE DI AREE COMUNALI: QUOTA IVA	48.224,00	17.160,00	0,00	65.384,00
CESSIONE TERRENI DA RICOMPOSIZIONE FONDARIA COMUNE/ASI - SECONDO STRALCIO	162.720,00	0,00	0,00	162.720,00
<b>Totale entrate da alienazione di beni materiali e immateriali</b>	<b>2.024.558,40</b>	<b>467.579,00</b>	<b>477.956,00</b>	<b>2.970.093,40</b>

La tipologia di entrate denominata "Altre entrate in conto capitale" include prevalentemente i proventi derivanti dal rilascio di permessi di costruire e le relative sanzioni, di cui nella seguente tabella viene riportato il raffronto storico:

Altre entrate in conto capitale	Rendiconto 2024	Assestato 2025	Previsione anno 2026	Previsione anno 2027	Previsione anno 2028	Totale nel triennio 26/28
Permessi di costruire	10.334.674,33	8.471.253,28	8.205.000,00	8.170.000,00	7.900.000,00	<b>24.275.000,00</b>
Entrate da rimborsi e recuperi in conto capitale	-	500.989,37	500.000,00	-	-	<b>500.000,00</b>
Altre entrate in conto capitale	205.945,72	225.518,31	18.049,47	12.560,20	10.738,88	<b>41.348,55</b>
<b>Totale altre entrate in conto capitale</b>	<b>10.540.620,05</b>	<b>9.197.760,96</b>	<b>8.723.049,47</b>	<b>8.182.560,20</b>	<b>7.910.738,88</b>	<b>24.816.348,55</b>

## Destinazione proventi dal rilascio di concessioni edilizie e relative sanzioni

PROVENTI DA RILASCIO AUTORIZZAZIONI EDILIZIE E RELATIVE SANZIONI	RENDICONTO 2024	ASSESTATO 2025	PREVISIONE 2026	PREVISIONE 2027	PREVISIONE 2028
INTROITI RILASCIO CONCESSIONI EDILIZIE E SANZIONI PECUNIARIE PER INFRAZIONI EDILIZIE	10.334.674,33	8.471.253,28	8.205.000,00	8.170.000,00	7.900.000,00
importo destinato a investimenti	6.734.674,33	4.871.253,28	4.605.000,00	4.570.000,00	4.300.000,00
importo destinato parte corrente	3.600.000,00	3.600.000,00	3.600.000,00	3.600.000,00	3.600.000,00
% a parte investimenti	65,17%	57,50%	56,12%	55,94%	54,43%
% a parte corrente	34,83%	42,50%	43,88%	44,06%	45,57%

La quota di proventi derivanti dal rilascio di autorizzazioni a edificare destinata al finanziamento di spese di investimento si mantiene sopra il 50% delle previsioni di entrata, mentre la quota di parte corrente viene destinata alla manutenzione ordinaria di opere di urbanizzazione primaria e secondaria.

**Il Titolo V - Entrate da riduzione di attività finanziarie** comprende le entrate derivanti da alienazioni e decrementi di titoli e riscossione di crediti. Le previsioni del triennio e il confronto con le annualità precedenti sono riportate nella seguente tabella:

ENTRATE DA RIDUZIONE DI ATTIVITA' FINANZIARIE					
	RENDICONTO	ASSESTATO	PREVISIONE	PREVISIONE	PREVISIONE
	2024	2025	2026	2027	2028
Riscossione crediti di breve termine	-	200.000,00	200.000,00	200.000,00	200.000,00
Altre entrate per riduzione di attività finanziarie	2.000.000,00	-	-	-	-
Prelievi da depositi bancari		3.830.284,10	11.741.578,34		
<b>TOTALE TITOLO QUINTO</b>	<b>2.000.000,00</b>	<b>4.030.284,10</b>	<b>11.941.578,34</b>	<b>200.000,00</b>	<b>200.000,00</b>

L'entrata prevista nel triennio 2026-2028 finanzia la regolarizzazione di crediti per gli acconti da corrispondere agli appaltatori ai sensi del Codice degli appalti.

## **TITOLO VI - Accensione Prestiti**

Si tratta delle entrate derivanti dalle varie tipologie di indebitamento per il finanziamento della spesa in conto capitale.

ENTRATE DA ACCENSIONE DI PRESTITI					
DESCRIZIONE	RENDICONTO	ASSESTATO	PREVISIONE	PREVISIONE	PREVISIONE
	2024	2025	2026	2027	2028
Accensione mutui e altri finanziamenti a medio e lungo termine	23.937,57	3.830.284,10	12.656.578,34	-	-
<b>TOTALE TITOLO SESTO</b>	<b>23.937,57</b>	<b>3.830.284,10</b>	<b>12.656.578,34</b>	<b>0,00</b>	<b>0,00</b>

Nell'anno 2026 è prevista l'assunzione dei seguenti mutui:

DESCRIZIONE INTERVENTI	IMPORTO
REALIZZAZIONE NUOVA PIAZZA MARVELLI	7.200.000,00
POTENZIAMENTO PUBBLICA ILLUMINAZIONE ED IMPIANTI SEMAFORICI	2.541.578,34
PROGRAMMA INTEGRATO DI EDILIZIA RESIDENZIALE SOCIALE (PIERS) - PFTE	2.000.000,00
NUOVA PISCINA COMUNALE INVESTIMENTI A CARICO DEL GESTORE	915.000,00
<b>Totale assunzione mutui</b>	<b>12.656.578,34</b>

Nelle annualità 2027 e 2028 non è previsto il ricorso all'indebitamento per il finanziamento di spese di investimento.

Nella seguente tabella viene riportato il grado di dipendenza dell'ente da fonti di finanziamento "esterne" per la realizzazione di opere pubbliche e spese di investimento nel triennio 2026/2028:

<b>Entrate destinate al finanziamento di investimenti</b>	<b>PREVISIONE 2026</b>	<b>PREVISIONE 2027</b>	<b>PREVISIONE 2028</b>
Entrate proprie destinate agli investimenti	10.747.607,87	8.650.139,20	8.388.694,88
Entrate da contributi e trasferimenti	55.629.537,45	39.095.344,81	29.047.120,26
Entrate da indebitamento	12.656.578,34	-	-
<b>% dipendenza da fonti esterne</b>	<b>86,40%</b>	<b>81,88%</b>	<b>77,59%</b>

## SPESE

Si riportano le previsioni triennali, i riferimenti al consuntivo dell'ultimo biennio ed alla previsione assestata 2025:

	CONSUNTIVO 2023	CONSUNTIVO 2024	PREVISIONE DEFINITIVA 2025	PREVISIONE 2026	PREVISIONE 2027	PREVISIONE 2028	Totale triennio
1 - Spese correnti	194.748.417,12	195.824.857,77	253.312.496,25	233.352.494,60	226.720.283,84	223.329.421,48	<b>683.402.199,92</b>
2 - Spese in conto capitale	57.501.245,50	65.224.081,00	152.155.036,69	95.296.654,22	46.706.150,53	34.946.156,11	<b>176.948.960,86</b>
3 - Spese per incremento attività finanziarie	-	-	4.030.284,10	11.941.578,34	200.000,00	200.000,00	<b>12.341.578,34</b>
4 - Rimborso Prestiti	7.559.484,99	5.582.379,22	5.072.193,31	3.407.617,87	3.610.120,57	3.540.386,15	<b>10.558.124,59</b>
5 - Chiusura Anticipazioni ricevute da istituto tesoriere/cassiere	-	-	5.000.000,00	5.000.000,00	5.000.000,00	5.000.000,00	<b>15.000.000,00</b>
7 - Uscite per conto terzi e partite di giro	27.829.342,74	41.281.823,32	98.169.572,84	96.027.072,84	96.027.072,84	96.027.072,84	<b>288.081.218,52</b>
<b>Totale complessivo</b>	<b>287.638.490,35</b>	<b>307.913.141,31</b>	<b>517.739.583,19</b>	<b>445.025.417,87</b>	<b>378.263.627,78</b>	<b>363.043.036,58</b>	<b>1.186.332.082,23</b>

TITOLI E MACROAGGREGATI DI SPESA	previsione 2026	previsione 2027	previsione 2028
1.01 - Redditi da lavoro dipendente	54.409.917,84	54.469.416,09	54.366.923,61
1.02 - Imposte e tasse a carico dell'ente	2.867.894,29	2.898.375,76	2.690.228,53
1.03 - Acquisto di beni e servizi	126.532.465,64	119.782.818,67	117.890.093,16
1.04 - Trasferimenti correnti	22.931.065,42	21.200.646,89	20.876.435,77
1.07 - Interessi passivi	2.176.576,71	2.287.397,77	2.064.620,99
1.08 - Altre spese per redditi da capitale	13.000,00	13.000,00	13.000,00
1.09 - Rimborsi e poste correttive delle entrate	647.432,71	647.432,71	637.432,71
1.10 - Altre spese correnti	23.774.141,99	25.421.195,95	24.790.686,71
<i>1 - Spese correnti Totale</i>	<i>233.352.494,60</i>	<i>226.720.283,84</i>	<i>223.329.421,48</i>
2.02 - Investimenti fissi lordi e acquisto di terreni	78.662.962,57	28.329.434,53	18.193.866,81
2.03 - Contributi agli investimenti	14.165.592,00	18.185.000,00	16.618.564,10
2.04 - Altri trasferimenti in conto capitale	0	0	0
2.05 - Altre spese in conto capitale	2.468.099,65	191.716,00	133.725,20
<i>2 - Spese in conto capitale Totale</i>	<i>95.296.654,22</i>	<i>46.706.150,53</i>	<i>34.946.156,11</i>
3.01 - Acquisizioni di attività finanziarie	0	0	0
3.02 - Concessione crediti di breve termine	200.000,00	200.000,00	200.000,00
3.04 - Altre spese per incremento di attività finanziarie	11.741.578,34	0,00	0,00
<i>3 - Spese per incremento attività finanziarie Totale</i>	<i>11.941.578,34</i>	<i>200.000,00</i>	<i>200.000,00</i>
4.01 - Rimborso di titoli obbligazionari	1.093.573,33	1.144.113,42	993.711,47
4.03 - Rimborso mutui e altri finanziamenti a medio lungo termine	2.314.044,54	2.466.007,15	2.546.674,68
<i>4 - Rimborso Prestiti Totale</i>	<i>3.407.617,87</i>	<i>3.610.120,57</i>	<i>3.540.386,15</i>
5.01 - Chiusura Anticipazioni ricevute da istituto tesoriere/cassiere	5.000.000,00	5.000.000,00	5.000.000,00
<i>5 - Chiusura Anticipazioni ricevute da istituto tesoriere/cassiere Totale</i>	<i>5.000.000,00</i>	<i>5.000.000,00</i>	<i>5.000.000,00</i>
7.01 - Uscite per partite di giro	89.140.822,84	89.140.822,84	89.140.822,84
7.02 - Uscite per conto terzi	6.886.250,00	6.886.250,00	6.886.250,00
<i>7 - Uscite per conto terzi e partite di giro Totale</i>	<i>96.027.072,84</i>	<i>96.027.072,84</i>	<i>96.027.072,84</i>
<b>Totale complessivo</b>	<b>445.025.417,87</b>	<b>378.263.627,78</b>	<b>363.043.036,58</b>

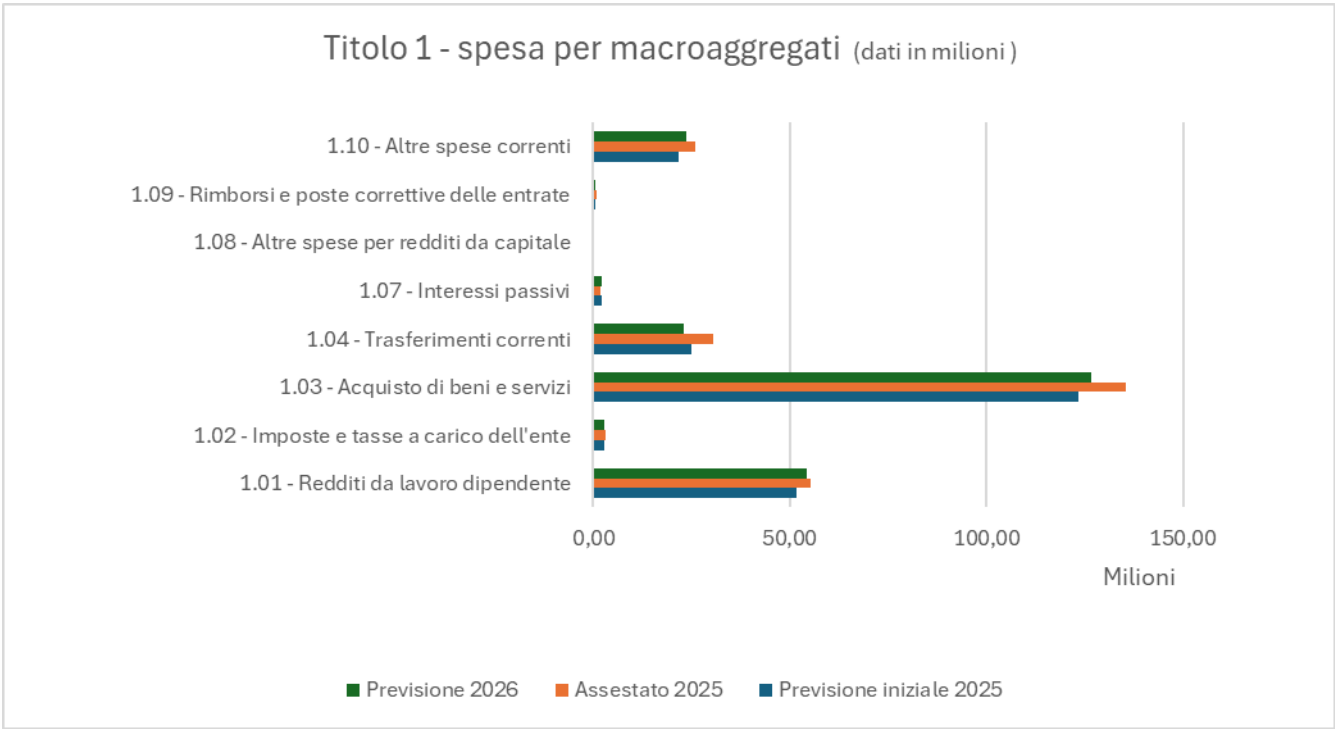
LA SPESA CORRENTE

Rispetto alle previsioni assestate dell'esercizio 2025, il livello della spesa corrente 2026 è previsto in diminuzione.

Nella seguente tabella viene riportata la previsione del 2026 dei macroaggregati della spesa corrente mettendola a confronto con la previsione originarie dell'esercizio precedente e con la previsione assestata 2025:

Macroaggregati di spesa corrente	Previsione iniziale 2025 (A)	Assestato 2025 (B)	Previsione 2026 (C)	Scostamento (C) - (A)	Scostamento % (C) / (A)	Scostamento (C) - (B)
1.01 - Redditi da lavoro dipendente	51.588.041,23	55.294.225,23	54.409.917,84	2.821.876,61	5,47	-884.307,39
1.02 - Imposte e tasse a carico dell'ente	2.895.617,35	3.300.524,53	2.867.894,29	-27.723,06	-0,96	-432.630,24
1.03 - Acquisto di beni e servizi	123.517.473,69	135.517.761,40	126.532.465,64	3.014.991,95	2,44	-8.985.295,76
1.04 - Trasferimenti correnti	24.980.525,09	30.411.247,43	22.931.065,42	-2.049.459,67	-8,20	-7.480.182,01
1.07 - Interessi passivi	2.152.011,01	1.968.217,49	2.176.576,71	24.565,70	1,14	208.359,22
1.08 - Altre spese per redditi da capitale	13.000,00	9.257,00	13.000,00	0,00	0,00	3.743,00
1.09 - Rimborsi e poste correttive delle entrate	585.555,37	886.773,74	647.432,71	61.877,34	10,57	-239.341,03
1.10 - Altre spese correnti	21.616.253,72	25.924.489,43	23.774.141,99	2.157.888,27	9,98	-2.150.347,44
Totale	227.348.477,46	253.312.496,25	233.352.494,60	6.004.017,14	2,64	-19.960.001,65

Il grafico mostra la suddivisione della spesa corrente per macroaggregati:



**Macroaggregato 1:** La spesa di personale è stata programmata nel rispetto dei vincoli di contenimento disposti dagli artt. 1 comma 557 e ss, legge n. 296/2006 e s.m.i. e dell'art. 33 comma 2 del D.L. 34/2019, come meglio illustrato nel paragrafo dedicato alla spesa di personale. Lo scostamento della previsione 2026 rispetto all'assestato 2025 registra una minor spesa di circa 884.307,39 euro

**Macroaggregato 2:** La spesa per imposte è costituita prevalentemente dall'IRAP sulle retribuzioni e altre imposte marginali. Viene prevista in diminuzione rispetto all'assestato 2025.

**Macroaggregato 3:** La spesa per l'acquisto di beni e servizi è prevista in incremento rispetto alle previsioni originarie del 2025. Rispetto all'assestato 2025, la previsione 2026 è in diminuzione di circa 9.000.000,00 di euro.

**Macroaggregato 4:** La spesa per trasferimenti correnti è in forte contrazione rispetto alla previsione iniziale dell'anno precedente e dell'assestato 2025.

**Macroaggregato 7:** gli interessi passivi sono previsti in aumento per effetto dell'evoluzione prevista a seguito della stipula dei mutui effettuata nel 2025 e programmata per il triennio 2026/2028.

**Macroaggregato 8:** le altre spese per redditi di capitale sono previste in continuità rispetto all'anno precedente.

**Macroaggregato 9:** le spese per rimborsi sono previste in riduzione rispetto alla previsione assestata 2025.

**Macroaggregato 10:** trovano allocazione in questo aggregato gli accantonamenti alla missione 20 (per cui si rimanda ai precedenti paragrafi del presente documento per l'analisi delle poste), oltreché spese per assicurazioni e regolarizzazioni dell'IVA a debito su servizi commerciali; l'aumento rispetto alla previsione iniziale dell'anno precedente è di circa 1.150.000,00

## PARTITE DI GIRO

Le disposizioni in materia di scissione dei pagamenti (split payment) introdotte dall'articolo 1, comma 629, lettera b), della legge 23 dicembre 2014, n. 190 (legge di stabilità 2015) prevedono che le pubbliche amministrazioni acquirenti di beni e servizi, ancorché non rivestano la qualità di soggetto passivo dell'IVA, devono versare direttamente all'erario l'imposta sul valore aggiunto che è stata addebitata loro dai fornitori. Per la regolarizzazione dell'imposta trattenuta vengono movimentati capitoli di entrata e di spesa iscritti fra le partite di giro, al pari di quanto previsto per la regolarizzazione delle tasse che l'ente gestisce in qualità di sostituto d'imposta.

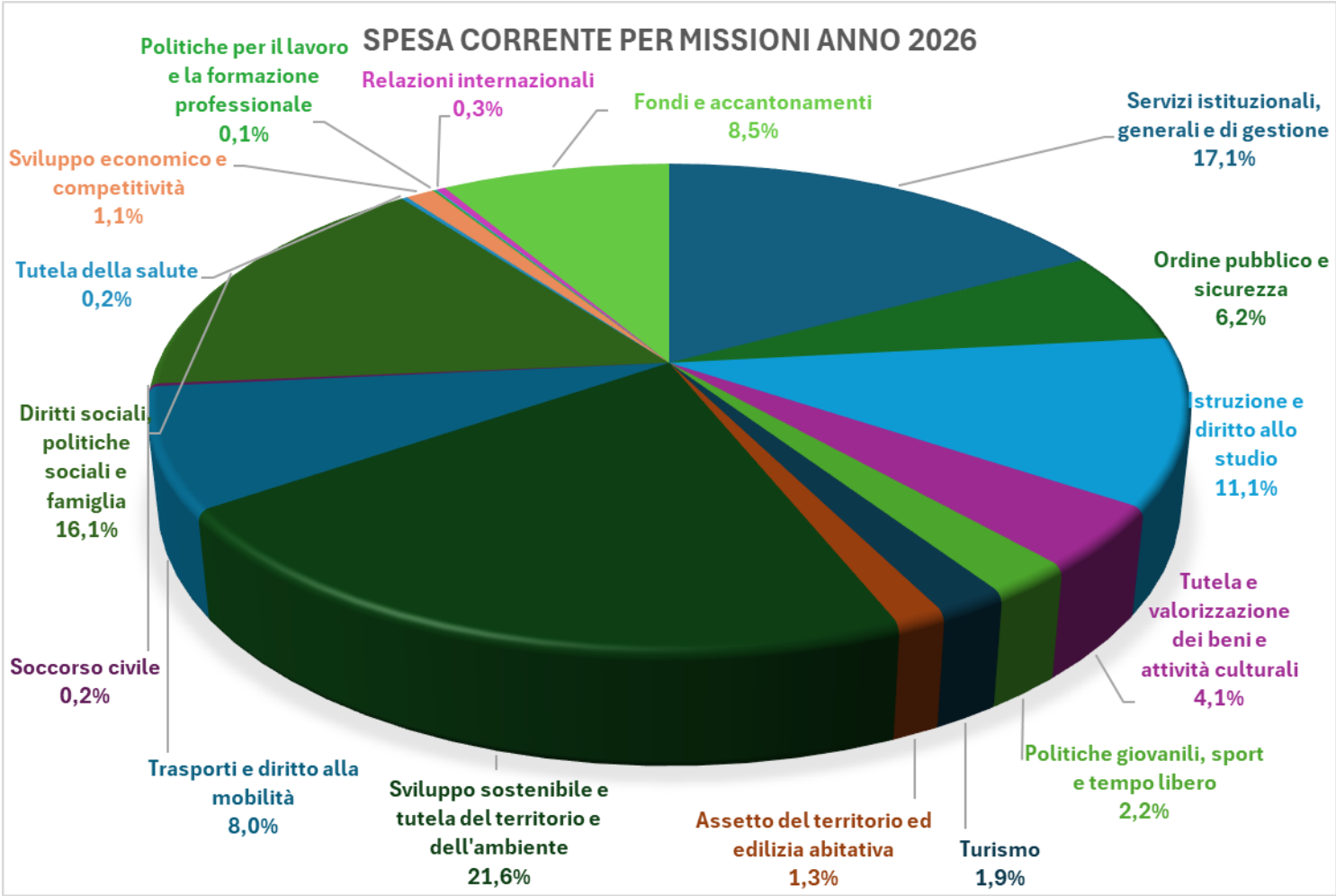
Le partite di giro pareggiano nell'importo di euro 96.027.072,84 per tutte le annualità.

## LA SPESA PER MISSIONI

La rappresentazione per missioni e programmi prevista dai nuovi schemi contabili e riportata in tabella raffronta la destinazione della spesa fra l'ultimo consuntivo approvato, la previsione assestata del 2025 e le previsioni per il triennio 2026/2028:

<b>Missione Armon.</b>	<b>Consuntivo 2024</b>	<b>Assestato 2025</b>	<b>Previsione 2026</b>	<b>Previsione 2027</b>	<b>Previsione 2028</b>	<b>Totale per triennio</b>
01 - Servizi istituzionali, generali e di gestione	38.792.842,27	46.140.331,56	39.909.953,89	38.000.607,83	37.443.911,34	115.354.473,06
02 - Giustizia	2.008,65	2.853,97	2.919,33	2.881,54	2.991,92	8.792,79
03 - Ordine pubblico e sicurezza	12.425.435,79	13.319.060,08	14.390.990,06	13.212.970,45	13.182.675,24	40.786.635,75
04 - Istruzione e diritto allo studio	21.271.919,21	28.049.866,47	25.882.910,10	24.252.628,89	23.887.206,67	74.022.745,66
05 - Tutela e valorizzazione dei beni e attività culturali	9.878.850,28	11.412.079,60	9.546.642,03	8.755.647,88	8.755.198,03	27.057.487,94
06 - Politiche giovanili, sport e tempo libero	4.553.634,57	5.276.791,12	5.196.083,41	5.466.535,54	5.174.703,72	15.837.322,67
07 - Turismo	3.812.353,42	4.454.234,41	4.352.221,19	3.664.631,75	3.512.730,29	11.529.583,23
08 - Assetto del territorio ed edilizia abitativa	4.470.240,59	3.626.558,59	3.116.719,16	3.112.842,08	3.057.754,69	9.287.315,93
09 - Sviluppo sostenibile e tutela del territorio e dell'ambiente	47.369.007,80	51.754.732,62	50.297.369,73	50.028.188,10	49.904.496,45	150.230.054,28
10 - Trasporti e diritto alla mobilità	17.234.158,14	20.687.888,82	18.674.070,42	18.365.672,17	18.089.573,25	55.129.315,84
11 - Soccorso civile	315.172,77	435.778,28	406.524,44	406.752,16	407.102,16	1.220.378,76
12 - Diritti sociali, politiche sociali e famiglia	32.820.486,07	44.308.613,68	37.664.337,59	35.799.504,63	35.015.716,25	108.479.558,47
13 - Tutela della salute	473.649,33	487.943,96	498.000,00	498.000,00	498.000,00	1.494.000,00
14 - Sviluppo economico e competitività	2.027.920,97	3.029.020,31	2.508.841,25	2.487.478,00	2.488.478,00	7.484.797,25
15 - Politiche per il lavoro e la formazione professionale	178.855,50	234.688,06	215.028,47	215.206,90	216.063,18	646.298,55
17 - Energia e diversificazione delle fonti energetiche	0,00	103.554,18	103.554,18	103.554,18	103.554,18	310.662,54
19 - Relazioni internazionali	198.322,41	1.616.029,58	776.099,45	517.552,14	258.977,14	1.552.628,73
20 - Fondi e accantonamenti	0,00	18.372.470,96	19.810.229,90	21.829.629,60	21.330.288,97	62.970.148,47
<b>Totale complessivo</b>	<b>195.824.857,77</b>	<b>253.312.496,25</b>	<b>233.352.494,60</b>	<b>226.720.283,84</b>	<b>223.329.421,48</b>	<b>683.402.199,92</b>

Il grafico che segue riporta l'incidenza della spesa per delle singole missioni sulla spesa corrente per l'annualità 2026:





## LA SPESA DI PERSONALE

Nel prospetto che segue si mette a raffronto la serie storica del numero di personale e della spesa stanziata nel bilancio di previsione iniziale di ciascun anno di riferimento:

	2021	2022	2023	2024	2025	2026
Dipendenti (1)	1.203,23	1.250,61	1.267,37	1.252,13	1253,88	1234,36
Costo del personale (2)	48.186.316,47	47.410.424,47	52.541.862,02	51.876.308,05	51.588.041,23	54.409.917,84
Di cui Fondo Pluriennale Vincolato in spesa			1.403.020,94	551.061,40	616.551,00	

- 1 N° dipendenti al 31/12 calcolato prendendo la media annua del personale in pagamento
- 2 Corrisponde ai Macroaggregati 101 "Redditi da lavoro dipendente".

Articolo 1, comma 557 quater, della Legge 296/2006 (finanziaria 2007) - comma introdotto dall'art. 3, comma 5 bis, del D.L. 24 giugno 2014, n. 90 - (contenimento delle spese di personale con riferimento al valore medio del triennio precedente al 2014).

SPESE PER IL PERSONALE	MEDIA DEL TRIENNIO (2011-2013)	TETTO DI SPESA	PREVISIONI 2026
Spese macro aggregato 101	44.087.172,86		54.409.917,84
Componenti escluse	-12.047.957,54		-25.351.884,61
Altre spese			
IRAP	1.921.183,23		2.289.955,55
Buoni Pasto	415.000,00		
Elezioni amministrative	127.124,35		0,00
Spese per personale in comando			0,00
Spesa per personale in convenzione con AUSL	185.546,00		70.500,00
Spesa per contratto di somministrazione lavoro interinale educatori A.N.			14.701,80
Totale spesa per il personale	34.688.068,90	34.688.068,90	31.433.190,58
		Riduzione spesa	-3.254.878,32

Il triennio di riferimento da considerare per gli Enti è costituito dagli esercizi 2011, 2012 e 2013.

Articolo 1, comma 557, della Legge 296/2006 come modificato dall'art.14 del D.L.78/2010 (finanziaria 2007 - riduzione dell'incidenza % della spesa di personale sulle spese correnti).

SPESE PER IL PERSONALE	MEDIA DEL TRIENNIO (2011-2013)	PREVISIONI 2026
Totale spese personale (calcolata come da tab.precedente)	34.688.068,90	31.433.190,58
Totale spese correnti		233.352.494,60
Incidenza % spese personale/spese correnti	21,96%	13,47%
	<b>Riduzione %</b>	<b>8,49%</b>

La tabella che segue fornisce una ripartizione della spesa di personale per alcune destinazioni di contratto.

spesa personale 2026	totale spesa (macro 101)	di cui fondo salario accessorio personale dipendente	di cui fondo salario accessorio dirigenti	di cui fondo salario accessorio P.O.
importi	54.409.917,84	7.377.027,29	1.348.884,85	658.956,10

Si riporta di seguito il dettaglio della verifica eseguita per il calcolo della riduzione della spesa di personale:

<b>VERIFICA RIDUZIONE SPESA DI PERSONALE ex art. 1 comma 557 L. 296/2006</b>
<b>BILANCIO DI PREVISIONE 2026-2028 (previsione)</b>

	<b>2026</b>
<b>PREVISIONE - Tit. 1 Spese correnti MACROAGGREGATO 1.01 Reddito da lavoro dip. (dati Previsione iniziale)</b>	<b>54.409.917,84</b>
<i>di cui somme da FPV reimputate sul 2025 per Fondo povertà assunz. dip. a TD</i>	0,00
<i>di cui somme da FPV reimputate sul 2025 Progetto RE-VALUE</i>	0,00
<i>di cui somme da FPV reimputate sul 2025 incentivo az. Innovative pers. Educat.</i>	
<i>di cui Spese elettorali a rimborso (Ministero-Prov-Reg)</i>	204.800,00
<b>COMPONENTI DA AGGIUNGERE (ulteriori spese di personale)</b>	
Spese per comandi in entrata (capitoli vari /11 macroaggregato 1.09)	0,00
Spesa personale attività socio assist. - convenzione con AUSL per gestione associata ex art. 17 L.R. 2/2003 - Delibera 98/2014 CdC E.R. (dal 2022 rimborsiamo spesa per personale amministrativo che fa contabilità)	70.500,00
Spesa per contratto di somministrazione lavoro interinale cap. 13485/1000 educatori A.N.(Stefanini)	14.701,80
Irap (Personale Cap. 9420+9420/2+9425+9490+17265 Elezioni+33010 TARI+33945 UGEAR)	2.289.955,55
<b>Totale componenti da aggiungere</b>	<b>2.375.157,35</b>
<b>Totale parziale spese di personale - previsione 2026</b>	<b>56.785.075,19</b>
<b>COMPONENTI DA ESCLUDERE (Spese finanziate da privati e da UE e da Stato se per assunzioni oltre a comandi e convenzioni)</b>	
Categorie protette	-2.379.246,59
Rimborso Spese personale comandato-convenzione c/o altri enti (Cap. 9600/E)	-140.000,00
Spese elettorali a rimborso (Ministero-Prov-Reg)	-204.800,00
Spesa personale attività socio assist. - convenzione con AUSL per gestione associata L.R. n. 2/2004 (spesa rimborsata da AUSL)	-250.000,00
Spesa personale addetto interamente finanziata con TARI (cap.33565/1-4-12-14+cap.33010 IRAP )	-658.247,66
Competenze procuratorie finanziate parte soccombente Cap. 10660/1 e 4	-120.000,00
Incentivo Progettazione art.93 DLgs. 163/2006 abrogato dal DLgs 50/2016 - Cap. 33580/7 e 8 Cap. 33770/7 e 8	
Incentivi Funz.Tecniche art.113 Dlgs 50/2016 - Cap. art. 7 e 8 + cap. 9420/2 irap	-285.519,02
Incentivi collaudo opere di urbanizzazione cap. 33585/1-4-15-16 coll. 11100/E	-9.612,06
Compensi dip.ti Rimini Holding- Cap. 33555/1 e /4	-11.670,70

Indennità Ordine Pubblico - (Cap.11760/1 e 4)	-28.000,00
Compensi servizi PM finanziati da terzi Cap.38190/1 e 4	
Progetto FONDO POVERTA' - Cap.30510/2 e 6 (coll. Entrata) + cap. 30510/1002-1006 e 30511/1002 FPV e fondo vincolato FPV	-378.071,46
Progetto PON Inclusione - Cap. 31310/2 e 6 + cap. 9490 irap (vecchio fino al 2022 nuovo dal 2026 nel 2022)	-395.250,00
PROGETTO LIFE-HELP cap. 14650/1-4 (Progetto Europeo)	-39.952,10
PROGETTO RE_VALUE cap. 17835/1-4 e 17835/1001-1004 (Progetto Europeo)	-120.000,00
PROGETTO SPOTLOG cap. 18555/1-4 (Progetto Europeo cap. 14355/E)	-28.134,00
PROGETTO REEL ITALIA-CROAZIA CAP. 33735/1 (cap. 1430/E)	-16.000,00
PROGETTO CO-WATERS Cap. 33490/1 e 4 (Progetto Europeo cap. 14790/E)	-9.419,25
PERSONALE ATUSS RIMINI PR-FESR EMILIA-ROMAGNA 2021-2027 - AZIONE 1.2.4 cap. 33820/1-4 COMPETENZE LORDE (CONTRIBUTO PR FESR) (COLL. 14300/E) (No-trasferim. Da altri enti)	
personale U.G.E.A.R. cap. 33945/1-4-12-14 e cap. 33945 irap	
progetti PNRR cap. 33905/2-6 cap. 33915/2-6 cap. 4030/2 (caregiver/assist.dominciliare/Sost.Famiglie)	-2.000,00
Assistenti sociali a TI - Quota finanziamento statale L. 160/2019 (Cap. 17525/1-4)	-249.614,55
Assistenti sociali finanziati da Stato (DPCM) tramite FNS-RER che gira ad AUSL e rimborsa a noi per PUA fondo non autosufficienti (Cap. 18245/1-4)	-88.421,00
Rilevazioni ISTAT - Cap. 13320-13325/1 e 4 (Cap. 10760/E - 10770/E)	-8.054,00
Censimento permanente ISTAT - Cap. 39050/1 e 4	-68.169,00
Fondo Perseo - Cap. 2100	-90.000,00
Maggiore spesa per assunzioni rispetto all'anno 2020 da dedurre ai sensi dell'art. 7 comma 1 del DPCM 17/3/2020	-3.544.608,30
Oneri Rinnovo CCNL dopo l'anno 2004 fino anno 2010 (CCNL success. 2016-2018)	-9.329.324,00
Oneri Rinnovo CCNL anni 2016-2017 (voci 6000 AFAM-ENTI LOCALI mag-giu 2018 compreso rec. IVC)	-595.858,52
Oneri Rinnovo CCNL 2016-2018 (AFAM-DIPENDENTI) a regime anno 2018 (già esclusa IVC)	-1.396.121,82
Oneri Rinnovo CCNL 2016-2018 (DIRIGENTI/SEGR.GEN.) a regime anno 2018 (già esclusa IVC)	-114.098,61
Oneri Rinnovo CCNL 2019-2021 per DIP applic. CCNL 16/11/2022 in DIC 2022 per DIR/SEG ccnl 16/7/2024 applicato in ago 2024	-1.489.641,93
Oneri rinnovo CCNL 2022-2024 DIP/DIR/SEG (incrementi come da ipotesi ccnl DIP del 3/11/2025 + IVC su bil. 2026 per DIR)	-2.907.146,03
Oneri rinnovo CCNL 2025-2027 DIP/DIR/SEG (IVC su bil. 2026)	-394.904,01
<b>Totale componenti escluse (Deduzione spese finanziate da privati o da UE e da stato solo per assunzioni e non se sono trasferimenti a copertura parziale)</b>	<b>-25.351.884,61</b>
<b>ART. 1 co. 557 L. 296/2006 (PREVISIONE 2026-2028) - anno 2026</b>	<b>31.433.190,58</b>
<b>Confronto MEDIA IMPEGNATO Cons. 2011-2012-2013 = art.3 co. 5bis DL. 90/14</b>	<b>34.688.068,90</b>

ART. 1 COMMA 557 Legge 296/2006 come modificato dal DL.90/2014 - MEDIA TRIENNIO 2011-2012-2013 (dati rilevati dai consuntivi per i revisori)				
	anno 2011	anno 2012	anno 2013	MEDIA 2011-2013
Spesa interv. 01	44.703.116,50	44.188.977,61	43.369.424,46	44.087.172,86
Spesa interv.03	480.000,00	441.000,00	324.000,00	415.000,00
IRAP intervento 07	1.994.550,00	1.923.349,28	1.845.650,40	1.921.183,23
altre spese: Elezioni politiche	0,00	0,00	381.373,06	127.124,35
altre spese: Personale in convenz.AUSL	0,00	0,00	556.638,00	185.546,00
<b>TOTALE SPESE PERSONALE</b>	<b>47.177.666,50</b>	<b>46.553.326,89</b>	<b>46.477.085,92</b>	<b>46.736.026,44</b>
<b>Componenti Escluse</b>	<b>11.922.487,03</b>	<b>11.966.781,91</b>	<b>12.254.603,66</b>	<b>12.047.957,54</b>
<b>COMPONENTI ASSOGGETTATE AL LIMITE</b>	<b>35.255.179,47</b>	<b>34.586.544,98</b>	<b>34.222.482,26</b>	<b>34.688.068,90</b>

Si riporta il dettaglio delle spese di personale dettagliate per missione e programma:

Missione/Programma	Previsione 2026	Previsione 2027	Previsione 2028
01 - Organi istituzionali	1.039.953,22	1.039.953,22	1.039.953,22
02 - Segreteria generale	1.346.883,38	1.346.883,38	1.346.883,38
03 - Gestione economica, finanziaria, programmazione e provveditorato	1.649.100,72	1.657.527,69	1.656.563,28
04 - Gestione delle entrate tributarie e servizi fiscali	2.410.576,12	2.336.304,98	2.336.304,98
05 - Gestione dei beni demaniali e patrimoniali	1.258.047,71	1.258.047,71	1.258.047,71
06 - Ufficio tecnico	5.408.480,22	5.408.480,22	5.408.480,22
07 - Elezioni e consultazioni popolari - Anagrafe e stato civile	2.602.008,47	2.702.735,35	2.602.008,47
08 - Statistica e sistemi informativi	919.532,19	919.532,19	919.532,19
10 - Risorse umane	2.599.512,12	2.632.986,36	2.632.986,36
11 - Altri servizi generali	1.107.695,76	1.107.695,76	1.107.695,76
<b>01 - Servizi istituzionali, generali e di gestione Totale</b>	<b>20.341.789,91</b>	<b>20.410.146,86</b>	<b>20.308.455,57</b>
01 - Polizia locale e amministrativa	10.077.314,91	10.077.314,91	10.077.314,91
<b>03 - Ordine pubblico e sicurezza Totale</b>	<b>10.077.314,91</b>	<b>10.077.314,91</b>	<b>10.077.314,91</b>
01 - Istruzione prescolastica	3.922.575,92	3.907.798,30	3.906.997,11
02 - Altri ordini di istruzione non universitaria	32.820,91	32.820,91	32.820,91
07 - Diritto allo studio	1.289.204,97	1.289.204,97	1.289.204,97
<b>04 - Istruzione e diritto allo studio Totale</b>	<b>5.244.601,80</b>	<b>5.229.824,18</b>	<b>5.229.022,99</b>
02 - Attività culturali e interventi diversi nel settore culturale	3.049.578,18	3.044.718,00	3.044.718,00
<b>05 - Tutela e valorizzazione dei beni e attività culturali Totale</b>	<b>3.049.578,18</b>	<b>3.044.718,00</b>	<b>3.044.718,00</b>
01 - Sport e tempo libero	403.171,90	400.234,45	400.234,45
02 - Giovani	36.293,35	36.293,35	36.293,35
<b>06 - Politiche giovanili, sport e tempo libero Totale</b>	<b>439.465,25</b>	<b>436.527,80</b>	<b>436.527,80</b>
01 - Sviluppo e valorizzazione del turismo	436.041,65	436.041,65	436.041,65
<b>07 - Turismo Totale</b>	<b>436.041,65</b>	<b>436.041,65</b>	<b>436.041,65</b>
01 - Urbanistica e assetto del territorio	1.316.114,11	1.356.066,21	1.356.066,21
02 - Edilizia residenziale pubblica e locale e piani di edilizia economico-popolare	426.295,38	426.295,38	426.295,38
<b>08 - Assetto del territorio ed edilizia abitativa Totale</b>	<b>1.742.409,49</b>	<b>1.782.361,59</b>	<b>1.782.361,59</b>
01 - Difesa del suolo	668.243,85	668.243,85	668.243,85
02 - Tutela, valorizzazione e recupero ambientale	365.006,20	325.054,10	325.054,10
03 - Rifiuti	151.274,38	151.274,38	151.274,38
<b>09 - Sviluppo sostenibile e tutela del territorio e dell'ambiente Totale</b>	<b>1.184.524,43</b>	<b>1.144.572,33</b>	<b>1.144.572,33</b>
05 - Viabilità e infrastrutture stradali	2.673.757,65	2.689.474,20	2.689.474,20
<b>10 - Trasporti e diritto alla mobilità Totale</b>	<b>2.673.757,65</b>	<b>2.689.474,20</b>	<b>2.689.474,20</b>
01 - Sistema di protezione civile	276.459,83	276.459,83	276.459,83
<b>11 - Soccorso civile Totale</b>	<b>276.459,83</b>	<b>276.459,83</b>	<b>276.459,83</b>
02 - Interventi per la disabilità	487.412,27	487.412,27	487.412,27
03 - Interventi per gli anziani	997.127,87	997.127,87	997.127,87
04 - Interventi per soggetti a rischio di esclusione sociale	564.054,91	564.054,91	564.054,91
05 - Interventi per le famiglie	1.662.231,53	1.660.231,53	1.660.231,53

06 - Interventi per il diritto alla casa	346.295,76	346.295,76	346.295,76
07 - Programmazione e governo della rete dei servizi sociosanitari e sociali	414.787,59	414.787,59	414.787,59
09 - Servizio necroscopico e cimiteriale	206.406,20	206.406,20	206.406,20
11 - Servizio necroscopico e cimiteriale	2.883.629,60	2.883.629,60	2.883.629,60
<b>12 - Diritti sociali, politiche sociali e famiglia Totale</b>	<b>7.561.945,73</b>	<b>7.559.945,73</b>	<b>7.559.945,73</b>
02 - Commercio - reti distributive - tutela dei consumatori	894.491,63	894.491,63	894.491,63
04 - Reti e altri servizi di pubblica utilità	99.293,91	99.293,91	99.293,91
<b>14 - Sviluppo economico e competitività Totale</b>	<b>993.785,54</b>	<b>993.785,54</b>	<b>993.785,54</b>
03 - Sostegno all'occupazione	76.294,59	76.294,59	76.294,59
<b>15 - Politiche per il lavoro e la formazione professionale Totale</b>	<b>76.294,59</b>	<b>76.294,59</b>	<b>76.294,59</b>
01 - Fonti energetiche	97.311,59	97.311,59	97.311,59
<b>17 - Fonti energetiche Totale</b>	<b>97.311,59</b>	<b>97.311,59</b>	<b>97.311,59</b>
01 - Relazioni internazionali e Cooperazione allo sviluppo	214.637,29	214.637,29	214.637,29
<b>19 - Relazioni internazionali Totale</b>	<b>214.637,29</b>	<b>214.637,29</b>	<b>214.637,29</b>
<b>Totale complessivo</b>	<b>54.409.917,84</b>	<b>54.469.416,09</b>	<b>54.366.923,61</b>

La seguente tabella mette a confronto l'andamento storico della previsione iniziale della spesa di personale (macroaggregato 1, escludendo quota IRAP) e il raffronto con il dato a consuntivo (dato assestato per l'anno 2025):

spesa di personale (macroaggr. 1)	previsione iniziale	rendiconto (ass x2025)	scostamento
anno 2019	45.720.787,05	43.678.185,61	-2.042.601,44
anno 2020	46.501.409,99	44.149.050,29	-2.352.359,70
anno 2021	48.186.316,47	42.962.746,33	-5.223.570,14
anno 2022	47.410.424,47	49.050.691,15	1.640.266,68
anno 2023	50.029.735,70	47.269.825,79	-2.759.909,91
anno 2024	51.876.308,05	48.870.782,82	-3.005.525,23
anno 2025	51.588.041,23	55.294.225,23	3.706.184,00
anno 2026	54.409.917,84		
anno 2027	54.469.410,09		
anno 2028	54.366.923,61		

## IL FONDO DI RISERVA E IL FONDO DI RISERVA DI CASSA

La consistenza del Fondo di riserva rientra nei limiti previsti dall'art. 166 del TUEL (D.L.gs 267/00) all'interno dell'intervallo previsto dallo 0,30% al 2% delle spese correnti e risulta così determinato:

FONDO DI RISERVA (ART. 166 tuel)					
Anno	SPESE CORRENTI (tit. 1)	minimo 0,30% spese correnti	massimo 2% spese correnti	STANZIAMENTO	% su spese correnti
2026	233.352.494,60	700.057,48	4.667.049,89	961.575,97	0,41%
2027	226.720.283,84	680.160,85	4.534.405,68	983.434,35	0,43%
2028	223.329.421,48	669.988,26	4.466.588,43	790.162,18	0,35%

Il fondo di riserva è utilizzato, con deliberazioni dell'organo esecutivo da comunicare all'organo consiliare nei tempi stabiliti dal regolamento di contabilità, nei casi in cui si verificano esigenze straordinarie di bilancio o le dotazioni degli interventi di spesa corrente si rivelino insufficienti.

La metà della quota minima del fondo di riserva, che per il 2026 è pari a 480.787,98, è riservata alla copertura di eventuali spese non prevedibili, la cui mancata effettuazione comporta danni certi all'amministrazione.

Il Fondo di riserva di cassa non può essere inferiore dello 0,2% delle spese finali. La gestione di cassa è prevista esclusivamente per la prima annualità del bilancio di previsione; pertanto, la consistenza del fondo di riserva di cassa risulta quantificata come da seguente tabella e rientra nei limiti previsti dall'art. 166 del TUEL (D.lgs. 267/00).

FONDO DI RISERVA DI CASSA		
TOTALE SPESE FINALI	Minimo 0,2%	Stanziamiento fondo di cassa
322.155.546,77	644.311,09	<b>961.575,97</b>

## IL FONDO CREDITI DI DUBBIA ESIGIBILITA'

L'art. 167, comma 1 del TUEL stabilisce che: *“Nella missione “Fondi e accantonamenti”, all'interno del programma “Fondo crediti di dubbia esigibilità”, sia stanziato l'accantonamento al fondo crediti di dubbia esigibilità, il cui ammontare è determinato in considerazione dell'importo degli stanziamenti di entrata di dubbia e difficile esazione, secondo le modalità indicate nel principio applicato della contabilità finanziaria di cui all'allegato 4/2 del D.lgs. 23 giugno 2011 n.118 e successive modificazioni”.*

L'accantonamento al FCDE non è oggetto di impegno e alla chiusura dell'esercizio genera un'economia di bilancio che confluisce nel risultato di amministrazione come quota accantonata. I principi contabili impongono di accertare per intero tutte le entrate, comprese quelle di dubbia o difficile esazione, ad eccezione di talune tipologie di entrate, tassativamente elencate, quali:

- a) entrate provenienti da altre amministrazioni pubbliche,
- b) entrate assistite da fidejussione,
- c) entrate tributarie che, sulla base del paragrafo 3.7 del principio applicato della contabilità finanziaria, sono accertate per cassa,
- d) entrate riscosse per conto di un altro ente e destinate ad essere versate all'ente beneficiario finale.

Contestualmente, per evidenti ragioni di prudenza e di tutela degli equilibri contabili, viene previsto l'obbligo di costituire un fondo crediti di dubbia esigibilità che rappresenta un accantonamento contabile obbligatorio diretto ad evitare che entrate incerte (quali, ad esempio, i proventi delle sanzioni amministrative al codice della strada, i recuperi di evasioni di imposte, ecc.) possano finanziare spese certe ed immediatamente esigibili, generando potenziali squilibri.

Con D.M. del 25/7/2023, è stata reintrodotta la facoltà di scegliere la tipologia di media sulla base della quale è possibile determinare il FCDE, pertanto gli enti possono scegliere di calcolare la media delle riscossioni sulla base delle seguenti modalità:

- a. media semplice (sia la media fra totale incassato e totale accertato, sia la media dei rapporti annui);
- b. rapporto tra la sommatoria degli incassi di ciascun anno ponderati con i seguenti pesi: 0,35 in ciascuno degli anni nel biennio precedente e il 0,10 in ciascuno degli anni del primo triennio - rispetto alla sommatoria degli accertamenti di ciascuna anno ponderati con i medesimi pesi indicati per gli incassi;
- c. media ponderata del rapporto tra incassi e accertamenti registrato in ciascun anno del quinquennio con i seguenti pesi: 0,35 in ciascuno degli anni nel biennio precedente e il 0,10 in ciascuno degli anni del primo triennio.

Con riferimento all'individuazione delle entrate di dubbia e difficile esazione, la scelta è rimessa a ciascuna amministrazione, con obbligo di motivazione in sede di nota integrativa al bilancio.

In applicazione del principio contabile generale della continuità e della comparabilità del bilancio, l'ente ha ritenuto:

- di avvalersi della modalità di calcolo della media semplice tenendo conto degli incassi in conto competenza oltrechè degli incassi registrati nell'esercizio successivo (in conto residui), ma riferiti ad accertamenti dell'anno precedente (incassi anno n+1);
- riguardo all'individuazione delle entrate di dubbia o difficile esazione, sono stati presi a riferimento i capitoli di entrata relativi al recupero evasione, alle entrate da sanzioni elevate per violazioni di norme del codice della strada ed in materia edilizia, fitti attivi e altri canoni di concessione di beni immobili, entrate da servizi diversi (servizi scolastici, culturali, recupero spese, ecc. come meglio specificato nelle tabelle che seguono). Sono state quindi escluse le

entrate registrate sul titolo II in quanto provenienti da pubbliche amministrazioni o comunque vincolate a specifiche spese, le entrate che risultano incassate per cassa e quelle ritenute di facile esigibilità, le entrate assistite da garanzia, come risultano dall'elenco allegato.

Il fondo di accantonamento per crediti ritenuti di dubbia esigibilità calcolato con i criteri sopra esposti è pari a:

FONDO CREDITI DI DUBBIA ESIGIBILITA'				
ACCANTONAMENTO A RENDICONTO	ASSESTATO	PREVISIONE	PREVISIONE	PREVISIONE
2024	2025	2026	2027	2028
85.885.097,34	15.036.535,01	16.592.740,43	16.740.004,24	16.373.191,78

Nella tabella sottostante sono indicate le voci di entrata relative alle entrate tributarie con le rispettive percentuali applicate per la quantificazione dell'accantonamento:

Cap.	Descrizione	% FCDE
330	RECUPERO EVASIONE IMPOSTA COMUNALE SULLA PUBBLICITA' E D.P.A.	31,61
490	T.A.R.I.	11,68
520	RECUPERO EVASIONE IMPOSTA DI SOGGIORNO	46,19
525	RECUPERO EVASIONE IMPOSTA DI SOGGIORNO DA DATI QUESTURA	19,42
840	RECUPERO EVASIONE TARI	52,95
900	RECUPERO EVASIONE IMU	63,95

Nella tabella sottostante sono indicate le voci di entrata relative alle entrate extratributarie con le rispettive percentuali applicate per la quantificazione dell'accantonamento:

Capitolo	Descrizione	% FCDE
14570	MERCATO CENTRALE COPERTO - PROVENTI DA CONCESSIONARI	CRITERI EXTRA-CONTABILI
5250	RETTE DI FREQUENZA ALLE SCUOLE INFANZIA COMUNALI SERVIZIO RILEVANTE AI FINI I.V.A.	5,75
5260	RETTE PER IL SERVIZIO MENSA NELLE SCUOLE INFANZIA STATALI SERVIZIO RILEVANTE AI FINI I.V. A.	6,97
5510	INTROITI PER IL SERVIZIO MENSA NELLE SCUOLE ELEMENTARI E MEDIE INFERIORI SERVIZIO RILEVANTE AI FINI IVA	9,16
5600	PROVENTI CIMITERIALI RELATIVI ALLA SEPOLTURA DELLE SALME	0,94
5850	CANONE PER IL SERVIZIO ILLUMINAZIONE DELLE TOMBE PRIVATE NEI CIMITERI URBANO E DEL FORESE SERVIZIO RILEVANTE AI FINI I.V.A	1,15
6400	RETTE DI RICOVERO DI CANI NEL CANILE A CARICO DI TERZI: SERVIZIO RILEVANTE AI FINI I.V.A.	22,16
7560	CONCESSIONI EDIFICI E IMPIANTI IN AREE DEMANIALI E PATRIMONI ALI INDISPONIBILI	15,16
14230	RECUPERO EVASIONE CANONE PASSI CARRAI (COSAP)	61,74
7980	ENTRATE DERIVANTI DA CONCESSIONI CIMITERIALI	1,16



8050	PROVENTO DERIVANTE DALLA CONCESSIONE DI IMPIANTI SPORTIVI SERVIZIO RILEVANTE AI FINI I. V.A.	17,32
7355	FITTI, NOLEGGI E LOCAZIONI (I.V.A.)	19,83
7600	CANONI E CONCESSIONI DI FABBRICATI DI PROPRIETA' COMUNALE SERVIZIO RILEVANTE AI FINI I.V.A.	7,49
6000	PROVENTI DA MULTE E SANZIONI PER VIOLAZIONI DELLE NORME DEL CODICE DELLA STRADA	48,83
6015	PROVENTI ART.142 COMMA 12BIS DEL D.LGS 285/1992 - NUOVO CODICE DELLA STRADA -	40,58
7800	INDENNITA' DI OCCUPAZIONE SENZA TITOLO DI BENI PATRIMONIALI	48,88
5120	CUP RECUPERO EVASIONE	39,41
10955	RECUPERO DAI PRIVATI DELLE SPESE SOSTENUTE DAL COMUNE PER LA DEMOLIZIONE DI FABBRICATI COSTRUITI ABUSIVAMENTE (COLL. 25750/S)	100
14025	ENTRATE DA RIMBORSI, RECUPERI E RESTITUZIONI DI SOMME NON DOVUTE O INCASSATE IN ECCESSO	98,14

Infine nella seguente tabella sono elencate le voci di entrata relative alle entrate straordinarie del titolo 4 per le quali si è ritenuto di operare l'accantonamento al fondo crediti di dubbia esigibilità, va tuttavia specificato che alcuni accertamenti di entrata relativi a sanzioni in materia edilizia sono assistiti da garanzie fidejussorie:

Capitolo	Descrizione	% FCDE
18800	SANZIONI ABUSI EDILIZI	50,62

La seguente tabella riepilogativa riassume il totale delle previsioni delle entrate di parte corrente ritenute di difficile esazione, l'importo degli accantonamenti calcolato sulla base della media semplice e l'importo effettivamente accantonato nel triennio, dove si può rilevare che complessivamente viene accantonato in ciascun anno del triennio circa il 19% delle entrate ritenute di difficile esazione registrate sul titolo 1 delle entrate tributarie; mentre la percentuale di accantonamento calcolato su tutte le entrate registrate al titolo 3 delle entrate extratributarie (incluse quelle registrate per cassa e quelle ritenute di facile esazione) ammonta al 33% circa:

ACCANTONAMENTI A FCDE DI PARTE CORRENTE	ANNO 2026	ANNO 2027	ANNO 2028
totale entrate ritenute di difficile esazione entrate tributarie (titolo 1)	55.741.660,12	55.934.725,07	55.434.725,07
totale accantonato entrate tributarie (titolo 1)	10.351.019,61	10.498.291,42	10.178.541,42
percentuale complessiva media di accantonamento titolo 1 (su entrate di difficile esazione)	18,57%	18,77%	18,36%
totale entrate extratributarie ritenute di difficile esazione (titolo 3)	18.520.851,40	18.677.759,54	18.370.529,67
totale accantonato entrate extratributarie (titolo 3)	6.087.329,82	6.105.038,82	6.118.720,36
percentuale complessiva media di accantonamento titolo 3	32,87%	32,69%	33,31%
totale accantonamenti a FCDE di parte corrente	16.438.349,43	16.603.330,24	16.297.261,78

La seguente tabella espone gli accantonamenti a fondo crediti di dubbia esigibilità operato per le entrate di parte capitale relativamente alle entrate specificate nelle tabelle sopra riportate.

	ANNO 2026	ANNO 2027	ANNO 2028
ACCANTONAMENTI A FCDE DI PARTE CAPITALE	154.391,00	136.674,00	75.930,00

## IL FONDO RISCHI E SPESE LEGALI

Il punto 5.2, lettera h), del principio contabile applicato della contabilità finanziaria (allegato n.4/2 al D.lgs. n. 118/2011 e ss.vv.), prescrive i seguenti obblighi in materia di bilancio di previsione:

*"nel caso in cui l'ente, a seguito di contenzioso in cui ha significative probabilità di soccombere, o di sentenza non definitiva e non esecutiva, sia condannato al pagamento di spese, in attesa degli esiti del giudizio, si è in presenza di una obbligazione passiva condizionata al verificarsi di un evento (l'esito del giudizio o del ricorso), con riferimento al quale non è possibile impegnare alcuna spesa. In tale situazione l'ente è tenuto ad accantonare le risorse necessarie per il pagamento degli oneri previsti dalla sentenza, stanziando nell'esercizio le relative spese che, a fine esercizio, incrementeranno il risultato di amministrazione che dovrà essere vincolato alla copertura delle eventuali spese derivanti dalla sentenza definitiva. A tal fine si ritiene necessaria la costituzione di un apposito fondo rischi. Nel caso in cui il contenzioso nasce con riferimento ad una obbligazione già sorta, per la quale è stato già assunto l'impegno, si conserva l'impegno e non si effettua l'accantonamento per la parte già impegnata. L'accantonamento riguarda solo il rischio di maggiori spese legate al contenzioso".*

La previsione è stata formulata tenendo conto delle relazioni prodotte dall'Avvocatura Civica, prot. 369841 del 21/10/2025 e dal Settore Tributi con nota prot. 342557 del 30/09/2025 contenenti l'elenco delle cause pendenti innanzi agli organi giudicanti in ambito civile e amministrativo e sulla base del potenziale rischio di soccombenza per l'ente, nonché in base alla deliberazione Giunta Comunale n. 440 del 14/11/2025 ad oggetto "quantificazione del Fondo Rischi su contenzioso. Ricognizione dello stato del contenzioso per la predisposizione del Bilancio di Previsione 2026/2028". La tabella sotto riportata mette a confronto l'accantonamento operato nel triennio 2026/2028 per gli oneri potenziali derivanti dal contenzioso giudiziario:

ACCANTONAMENTO CONTENZIOSO	ASSESTATO 2025	PREVISIONE 2026	PREVISIONE 2027	PREVISIONE 2028
FONDO SENTENZE ESECUTIVE	0,00	0,00	0,00	0,00
VARIAZIONE ANNUA		0,00	0,00	0,00
VARIAZIONE ANNUA IN %		0,00		

Si riporta di seguito la copertura del contenzioso dell'Ente per il triennio 2026 - 2028:

Copertura annuale contenzioso	2025	2026	2027	2028
Elenco aggiornato contenzioso	9.905.343,16	1.683.420,18	0,00	0,00
Importo accantonato in avanzo al 31/12/2024	15.368.201,02	3.340.435,66	1.657.015,48	1.657.015,48
Utilizzo 2025	15.368.201,02			
	Assestato 2025	Previsione 2026	Previsione 2027	Previsione 2028
Importo fondo contenzioso stanziato in bilancio	0,00	0,00	0,00	0,00
Totale accantonato/stanziato	13.245.778,82	3.340.435,66	1.657.015,48	1.657.015,48
Contenzioso annuale in scadenza	-9.905.343,16	-1.683.420,18	0,,00	0,00
Saldo al 31/12	3.340.435,66	1.657.015,48	1.657.015,48	1.657.015,48
% copertura annuale	133,72	198,43		

## IL FONDO ACCANTONAMENTO PER SPESE POTENZIALI E ALTRI ACCANTONAMENTI

Nella tabella che segue vengono evidenziati gli ulteriori accantonamenti operati per spese potenziali e altri accantonamenti nel triennio 2026-2028:

Altri fondi accantonamento	Anno 2026	Anno 2027	Anno 2028
FONDO ACCANTONAMENTO ONERI PER RINNOVO CCNL	435.000,00	2.270.000,00	2.270.000,00
FONDO ACCANTONAMENTO INDENNITA DI FINE MANDATO DEL SINDACO	11.040,00	11.040,00	11.040,00
FONDO ACCANTONAMENTO COMPONENTI PEREQUATIVE TARI	655.000,00	655.000,00	655.000,00
CONTRIBUTO FINANZA PUBBLICA IN ATTUAZIONE DELL ART. 1 COMMA 794 LEGGE DI BILANCIO 2025	972.502,00	972.502,00	972.502,00
FONDO ACCANTONAMENTO PER RIDUZIONE TRASFERIMENTI ERARIALI DA ACQUISIZIONI NELL AMBITO DEL FEDERALISMO DEMANIALE	336.762,50	334.323,01	334.323,01
<b>TOTALE</b>	<b>2.410.304,50</b>	<b>4.242.865,01</b>	<b>4.242.865,01</b>

Il paragrafo 9.11.1 del principio contabile applicato concernente la programmazione di bilancio, stabilisce che nella nota integrativa sia data adeguata motivazione dei criteri di valutazione seguiti per l'accantonamento di fondi spese potenziali.

L'accantonamento operato per il rinnovo dei contratti di lavoro per i dipendenti degli enti locali è stato quantificato sulla base del numero dei dipendenti a tempo determinato e indeterminato in servizio, secondo le rispettive qualifiche, tenuto conto delle scadenze dei contratti vigenti per il comparto della dirigenza e del personale EE.LL.. Rispetto alla spesa di personale prevista (con esclusione dell'IRAP), l'accantonamento per il rinnovo dei contratti è di poco superiore all'1 per cento in ciascuna annualità del triennio:

FONDO ACCANTONAMENTO ONERI PER RINNOVO CCNL	435.000,00	2.270.000,00	2.270.000,00
spesa di personale (macro 101)	54.409.917,84	54.469.416,09	54.366.923,61
<b>% accantonamento</b>	<b>0,80%</b>	<b>4,17%</b>	<b>4,18%</b>

È stato costituito il fondo di accantonamento per l'indennità di fine mandato del sindaco, quantificato in euro 11.040 annue, di cui la metà coperti da entrate da contributi statali in applicazione degli aumenti delle indennità degli amministratori locali disposti dalla L. 30 dicembre 2021, n. 234.

Vengono inoltre operati accantonamenti in applicazione della disciplina sul trasferimento in proprietà di beni demaniali appartenenti allo Stato (art. 56 bis del D.L. 21/6/2013 n. 69 convertito nella L. n. 98/2023 e del D.Lgs. n. 85/2010) quantificate sulla base delle nuove acquisizioni di aree e di quelle acquisite negli anni precedenti per le quali l'ente è ancora in attesa del decreto ministeriale che quantifica la riduzione dei trasferimenti erariali conseguenti alle acquisizioni di immobili nell'ambito del federalismo demaniale.

## LE SPESE DI INVESTIMENTO

Nelle tabelle che seguono vengono elencate le spese di investimento programmate nel triennio 2026-2028 con l'indicazione della fonte di finanziamento:

Investimento	Tipo finanziamento	Previsione 2026	Previsione 2027	Previsione 2028
D.M. N. 185 DEL 30/04/2020 - 2° STRALCIO DEL SISTEMA DI TRASPORTO RAPIDO COSTIERO (METROMARE) TRATTA RIMINI FS - RIMINI FIERA - TRASFERIMENTI A SOCIETA CONTROLLATA (COLL. 24320)	CONTR. STATALI	9.350.000,00	15.550.000,00	14.280.945,87
ACQUISIZIONE TERRENI DA TERZI	CONTR. DA PRIVATI	7.500.000,00	7.500.000,00	5.270.000,00
REALIZZAZIONE NUOVA PIAZZA MARVELLI (MUTUO) - COLL 24340/E	MUTUI	7.200.000,00	0,00	0,00
RIGENERAZIONE URBANA - ATTUAZIONE PARCO DEL MARE SUD - INTERVENTI DI RIQUALIFICAZIONE E RIGENERAZIONE URBANA - TRATTI 6 - 7 - CUP C91B20000930001	CONTR. STATALI	5.455.890,06	0,00	0,00
ACQUISIZIONE BENI IMMOBILI DA TERZI	CONTR. DA PRIVATI	5.000.000,00	5.000.000,00	3.560.000,00
OBIETTIVO SPECIFICO 5.1 - AZIONE 5.1.1 IL BOULEVARD BLU URBANO. ADEGUAMENTO INFRASTRUTTURALE E FUNZIONALE DELLE BANCHINE DELL'AREA PORTUALE-FLUVIALE DI RIMINI (ATUSS) (QUOTA REGIONE) COLL. 23755/E	CONTR. REGIONALI	3.779.110,78	0,00	0,00
PROGRAMMA INTEGRATO DI EDILIZIA RESIDENZIALE SOCIALE (PIERS) FINANZIATO MEDIANTE CONTRIBUTO REGIONALE	CONTR. REGIONALI	2.647.558,42	0,00	0,00
POTENZIAMENTO PUBBLICA ILLUMINAZIONE ED IMPIANTI SEMAFORICI	MUTUI	2.541.578,34	0,00	0,00
REALIZZAZIONE CENTRO SERVIZI POLIVALENTE PER LA PESCA E ACQUACOLTURA - 2° STRALCIO (CTR. FEAMPA 2021/2027)	CONTR. STATALI	2.175.000,00	4.675.000,00	0,00
PROGRAMMA INTEGRATO DI EDILIZIA RESIDENZIALE SOCIALE (PIERS) - PFTE (MUTUO)	MUTUI	2.000.000,00	0,00	0,00
VALORIZZAZIONE STAZIONE RIMINI MARINA	CONTR. STATALI	1.950.000,00	1.650.000,00	1.950.000,00
TRASFERIMENTO RISORSE PER RINNOVO PARCO AUTOBUS TPL D.M. 71/2021 (FIN. DA CTR. STATALE - E. CAP. 18050)	CONTR. STATALI	1.603.592,00	0,00	0,00
PSBO - REALIZZAZIONE DEI SISTEMI IMPIANTISTICI A SERVIZIO DELLE FOSSE COLONNELLA 1 COLONNELLA 2 E RODELLA - INTERVENTI I STRALCIO FUNZIONALE	ENTRATE CORRENTI	1.500.000,00	0,00	1.000.000,00
OBIETTIVO SPECIFICO 5.1 - AZIONE 5.1.1 PARCO DEL MARE. COMPLETAMENTO DEL PROGETTO NEL LUNGOMARE DI SAN GIULIANO (ATUSS) (QUOTA REGIONE) COLL. 23750/E	CONTR. REGIONALI	1.415.316,34	0,00	0,00
OBIETTIVO SPECIFICO 2.7 - AZIONE 2.7.1 PARCO DEL MARE. INFRASTRUTTURE VERDI NEL LUNGOMARE DI SAN GIULIANO (ATUSS) (QUOTA REGIONE) COLL. 23745/E	CONTR. REGIONALI	1.305.618,13	0,00	0,00
RIMINI 365°: RIGENERAZIONE EX COLONIA ENEL: UNA PIAZZA APERTA SUL MARE - QUOTA COMUNE	CONCESSIONI EDILIZIE	1.250.000,00	0,00	0,00
RIMINI 365°: RIGENERAZIONE EX COLONIA ENEL: UNA PIAZZA APERTA SUL MARE - QUOTA REGIONE (COLL. 24350/E)	CONTR. REGIONALI	1.250.000,00	0,00	0,00
INTERVENTI PROGRAMMATI PER INCREMENTO DEL VALORE DEL PATRIMONIO ERP E ERS (COLL. 23320/E)	CONTR. ALTRI ENTI P.	1.200.000,00	1.200.000,00	1.200.000,00
SECONDA TRATTA TRASPORTO RAPIDO COSTIERO (METRO MARE): TRATTA RIMINI FS - RIMINI FIERA: TRASFERIMENTO A SOC. CONTROLLATA (CTR. FOI - COLL. E. 23780)	CONTR. STATALI	1.150.000,00	1.950.000,00	1.797.618,23
AMPLIAMENTO TECNOPOLO - QUOTA FINANZIAMENTO REGIONALE	CONTR. REGIONALI	1.133.198,31	241.788,65	0,00

NUOVA PISCINA COMUNALE - INVESTIMENTI A CARICO DEL GESTORE (COLL. E24390)	MUTUI	915.000,00	0,00	0,00
NUOVA PISCINA COMUNALE - CONTRIBUTO AGLI INVESTIMENTI (AVANZO PRESUNTO VINCOLATO)	AVANZO AMM.NE	915.000,00	0,00	0,00
REALIZZAZIONE PARCHEGGIO INTERRATO MARVELLI A SERVIZIO DEL PARCO DEL MARE	CONTR. STATALI	862.319,62	0,00	0,00
LAVORI DI POTENZIAMENTO E RICUCITURA DEGLI ITINERARI CICLABILI - QUOTA REGIONE (coll 24300/E)	CONTR. REGIONALI	849.398,39	0,00	0,00
QUOTA ALIENAZIONI DA DESTINARSI A ESTINZIONE MUTUI	ALIENAZ. PATR. IMMOB	828.488,00	45.042,00	47.795,20
INCARICHI PROFESSIONALI D.LGS. 36/2023 - NUOVA PISTA DI ATLETICA	AVANZO AMM.NE	808.530,00	0,00	0,00
MIGLIORAMENTO SISMICO E RIQUALIFICAZIONE ENERGETICA SCUOLA INFANZIA LA LUCCIOLA (RILEVANTE AI FINI IVA) - COLL. 24370/E	CONTR. REGIONALI	750.000,00	0,00	0,00
MANUTENZIONE EDIFICI SCOLASTICI	MONETIZ.AREE STD URB	700.000,00	0,00	0,00
ACQUISIZIONE DIRITTO DI SUPERFICIE EX COLONIA MURRI	ALIENAZ. PATR. IMMOB	574.371,20	0,00	0,00
ACQUISIZIONE DIRITTI REALI DA TERZI	CONTR. DA PRIVATI	500.000,00	500.000,00	305.000,00
SPESE ESPROPRIO ADP EX QUESTURA	CONTR. DA PRIVATI	500.000,00	0,00	0,00
TRASFERIMENTO RISORSE PER SOSTITUZIONE E POTENZIAMENTO DELLA SEGNALETICA VERTICALE PRIORITARIA DM 311/2024 - STRAORDINARIA (COLL. 24120/E)	CONTR. STATALI	493.392,03	0,00	0,00
CONTRIBUTI A PRIVATI PER INTERVENTI DI ELIMINAZIONE E SUPERAMENTO DELLE BARRIERE ARCHITETTONICHE L. 13/89 (QUOTA STATO - FIN. DA CTR RER - E. CAP. 19360)	CONTR. REGIONALI	465.000,00	465.000,00	540.000,00
MIGLIORAMENTO SISMICO E RIQUALIFICAZIONE ENERGETICA SCUOLA INFANZIA LA LUCCIOLA (RILEVANTE AI FINI IVA) - COLL. 24380/E	CONTR. DA PRIVATI	450.000,00	0,00	0,00
PROGETTO DESTINAZIONE-INVESTIMENTI (COLL. 24310/E)	CONTR. STATALI	417.300,00	0,00	0,00
MANUTENZIONE STRAORDINARIA IMPIANTI SPORTIVI	CONCESSIONI EDILIZIE	400.000,00	400.000,00	50.000,00
REALIZZAZIONE PARCHEGGIO INTERRATO MARVELLI A SERVIZIO DEL PARCO DEL MARE (CONTR. ADEG. PREZZI)	CONTR. STATALI	378.098,70	0,00	0,00
RECUPERO E ASSEGNAZIONE DI ALLOGGI DI PROPRIETA COMUNALE FINANZIATI CON CONTRIBUTI REGIONALI (DEL. G.R. N. 1276/2025) (COLL. 24330/E)	CONTR. REGIONALI	345.951,79	0,00	0,00
PNRR-M5C2-1.2.2- PERCORSI DI AUTONOMIA PER PERSONE CON DISABILITA - CONTRIBUTI AGLI INVESTIMENTI AD AMMINISTRAZIONI LOCALI - CUP C94H22000170006	CONTR. STATALI	328.500,00	0,00	0,00
PNRR M2C4 I2.1A MESSA IN SICUREZZA DELLA FRANA DI VIA MARIGNANO E CONSOLIDAMENTO DELLA SCARPATA STRADALE - CUP C99J23000330002	CONTR. STATALI	326.821,45	0,00	0,00
SPESE TECNICHE ACER PROGETTO ESECUTIVO PIERS (COLL. E/24020)	CONTR. DA PRIVATI	306.540,83	0,00	0,00
REALIZZAZIONE DI ROTATORIA IN SAN MARTINO IN RIPAROTTA	CONCESSIONI EDILIZIE	300.000,00	0,00	0,00
MANUTENZIONE EDIFICI SCUOLE INFANZIA (IVA)	MONETIZ.AREE STD URB	300.000,00	0,00	0,00
INTERVENTI STRAORDINARI DI VERDE PUBBLICO	CONCESSIONI EDILIZIE	250.000,00	450.000,00	0,00
PORTO E SPIAGGIA LIBERA DI RIMINI: OPERE DI FUNZIONALIZZAZIONE COLLEGAMENTO E ATTRATTIVITA - QUOTA COMUNE	CONCESSIONI EDILIZIE	250.000,00	0,00	0,00
PORTO E SPIAGGIA LIBERA DI RIMINI: OPERE DI FUNZIONALIZZAZIONE COLLEGAMENTO E ATTRATTIVITA - QUOTA REGIONE (COLL. 24360/E)	CONTR. REGIONALI	250.000,00	0,00	0,00

CONTRIBUTI A PRIVATI PER INTERVENTI DI ELIMINAZIONE E SUPERAMENTO DELLE BARRIERE ARCHITETTONICHE L.R. 24/2001 (FIN. DA CTR RER - E. CAP. 19360)	CONTR. REGIONALI	205.000,00	205.000,00	0,00
MANUTENZIONE EDIFICI COMUNALI	MONETIZ.AREE STD URB	200.000,00	0,00	0,00
RIQUALIFICAZIONE MERCATO CENTRALE COPERTO - INCARICHI (Dlgs 36/2023)	MONETIZ.AREE STD URB	200.000,00	0,00	0,00
ACQUISIZIONE TERRENI DA RICOMPOSIZIONE FONDARIA COMUNE/ASI - SECONDO STRALCIO	CONTR. DA PRIVATI	162.720,00	0,00	0,00
FCDE SANZIONI ABUSI EDILIZI	ALIENAZ. PATR. IMMOB	154.391,00	136.674,00	0,00
MANUTENZIONE DEI CIMITERI NEL FORESE IN GLOBAL SERVICE	CONCESSIONI EDILIZIE	150.000,00	300.000,00	0,00
INTERVENTI DIMANUTENZIONE STRAORDINARIA AI SOTTOPASSI ALLE RETI DELLE ACQUE METEORICHE E AL	CONCESSIONI EDILIZIE	150.000,00	150.000,00	0,00
RETICOLO IDROGRAFICO MINORE				
PRESTAZIONE DI SERVIZI - ARIMINUM DIGITALE PR-FESR EMILIA-ROMAGNA 2021-2027 - AZIONE 1.2.2 (CONTRIBUTO PR FESR) (COLL. 24090/E)	CONTR. REGIONALI	146.414,71	0,00	0,00
PNRR-M4C1- INV.1.2 -"PIANO ESTENSIONE DEL TEMPO PIENO E MENSE - FIN. NEXT GENERATION EU - REALIZZAZIONE MENSA DELLA SCUOLA PRIMARIA FLAVIA CASADEI - CUP 98H24000390006 - (IVA)	CONTR. STATALI	140.889,78	0,00	0,00
SS ADRIATICA - LAVORI DI MIGLIORAMENTO DEL LIVELLO DI SERVIZIO NEL TRATTO COMPRESO TRA KM. 201+400 E KM. 206 IN COMUNE DI RIMINI. COSTRUZIONE DI ROTATORIA DELLA SS16 IN PROSSIMITÀ DELLO STABILIMENTO VALENTINI E COLLEGAMENTO CON LA VIA A.MORO (FSC 14-20)	CONTR. STATALI	134.293,07	0,00	0,00
PROGETTO NEXT STOP: RIMINI SICURA - RIQUALIFICAZIONE AREA. CONTRIBUTO ACCORDO DI PROGRAMMA REGIONE E.R. (COLL. 15370/E)	CONTR. REGIONALI	133.500,00	0,00	0,00
ACQUISTO DI MATERIALE BIBLIOGRAFICO DI PREGIO (LIBRI RARI MATERIALI GRAFICI FONDI ARCHIVISTICI MANOSCRITTI)	CONTR. STATALI	124.000,00	0,00	0,00
INTERVENTI DI MIGLIORAMENTO FUNZIONALE ED ADEGUAMENTO NORMATIVO DEL CIMITERO MONUMENTALE E CIVICO DI RIMINI	CONCESSIONI EDILIZIE	113.500,00	300.000,00	200.000,00
DRAGAGGIO PORTO CANALE (CONTR.REG.)(CAP. 16440/E)	CONTR. REGIONALI	100.000,00	100.000,00	100.000,00
FONDO INCARICHI PROFESSIONALI PROGETTAZIONI OPERE PUBBLICHE PER INFRASTRUTTURE MOBILITA E QUALITA AMBIENTALE	CONCESSIONI EDILIZIE	100.000,00	0,00	0,00
MANUTENZIONE STRAORDINARIA EDIFICI CULTURALI	MONETIZ.AREE STD URB	100.000,00	0,00	0,00
ACQUISTO ATTREZZATURE POLIZIA LOCALE	ENTRATE CORRENTI	100.000,00	0,00	0,00
ACQUISIZIONE TERRENI DA RICOMPOSIZIONE FONDARIA COMUNE/ASI - SECONDO STRALCIO	CONTR. DA PRIVATI	93.825,00	0,00	0,00
SPESE TECNICHE ACER (COLL. E/24030)	CONTR. DA PRIVATI	85.000,00	0,00	0,00
MANUTENZIONE STRAORDINARIA DI ALLOGGI DI PROPRIETA COMUNALE FINANZIATI CON PROVENTI DI CANONI DI AFFITTO(ENTRATE CORRENTI)(CAP. 7610/E)	ENTRATE CORRENTI	83.000,00	0,00	0,00
OPERE DELL INGEGNO E DIRITTI D AUTORE - ART BONUS (COLL. 24290/E)	CONTR. DA PRIVATI	80.000,00	0,00	0,00
PNRR - M1C1 - 1.3.1- PIATTAFORMA DIGITALE NAZIONALE DATI" - "ARCHIVIO NAZIONALE DEI NUMERI CIVICI DELLE STRADE URBANE (ANNCSU) - CUP C51J25000580006	CONTR. STATALI	73.190,48	0,00	0,00
PRESTAZIONE DI SERVIZI - ARIMINUM DIGITALE PR-FESR EMILIA-ROMAGNA 2021-2027 - AZIONE 1.2.2 (CONTRIBUTO PR FESR) (QUOTA COMUNE)	ENTRATE CORRENTI	72.820,09	0,00	0,00

MANUTENZIONE EVOLUTIVA SOFTWARE ZTL- CONTRIBUTO AMBIENTE BACINO PADANO (coll. 23490/E)	CONTR. REGIONALI	64.790,46	0,00	0,00
CAMPO SPORTIVO GIOCO CALCIO CORPOLO (CONTR. ADEG. PREZZI)	CONTR. STATALI	64.313,14	0,00	0,00
MANUTENZIONE CASA RESIDENZA ANZIANI LE GRAZIE	ENTRATE CORRENTI	60.000,00	60.000,00	60.000,00
ACQUISIZIONI E SVILUPPO DEL PATRIMONIO FELLINIANO (COLL. CAP. 20370/E)	CONTR. REGIONALI	60.000,00	0,00	0,00
MESSA IN SICUREZZA 16 IN CORRISPONDENZA ATTRAVERSAMENTO CENTRO ABITATO: ROTATORIA VIA GRAZIA VERENIN - (CTR. ADEGUAM. PREZZI)	CONTR. STATALI	59.978,16	0,00	0,00
LAVORI DI ARREDO URBANO E ABBATTIMENTO BARRIERE ARCHITETTONICHE	CONCESSIONI EDILIZIE	50.000,00	50.000,00	20.000,00
INTERVENTI DI MANUTENZIONE STRAORDINARIA AL	CONCESSIONI EDILIZIE	50.000,00	50.000,00	0,00
RETICOLO IDROGRAFICO MINORE				
RIPRISTINO AREA E RICOSTRUZIONE IMMOBILE DA ADIBIRE A GATTILE (COLL. E/15490)	CONTR. DA PRIVATI	45.000,00	0,00	0,00
COLLAUDI E VERIFICHE DI OPERE NEI PIANI ATTUATIVI A CARICO DEI SOGGETTI ATTUATORI	CONTR. DA PRIVATI	43.268,43	0,00	0,00
ACQUISIZIONE DIRITTO DI SUPERFICIE AREE SPORTIVE DI RIVABELLA	ENTRATE CORRENTI	40.340,97	40.340,97	40.340,97
PNRR-M4C1- INV.1.2 -"PIANO ESTENSIONE DEL TEMPO PIENO E MENSE - FIN. NEXT GENERATION EU - REALIZZAZIONE MENSA DELLA SCUOLA PRIMARIA MARIO LODI - CUP 98H24000400006 (IVA)	CONTR. STATALI	38.473,15	0,00	0,00
PROGETTO NEXT STOP: RIMINI SICURA - RIQUALIFICAZIONE AREA (QUOTA ENTE)	CONCESSIONI EDILIZIE	36.500,00	0,00	0,00
PFTE ADP EX QUESTURA (COLL. E/24160)	CONTR. DA PRIVATI	31.720,00	0,00	0,00
ACQUISIZIONE PUBBLICAZIONI DOCUMENTI E OGGETTI DI VALORE DA TERZI	CONTR. DA PRIVATI	20.000,00	20.000,00	20.000,00
ACQUISTO ATTREZZATURE E TECNOLOGIE - CONTRIBUTO AMBIENTE BACINO PADANO (coll. 23490/E)	CONTR. REGIONALI	17.768,08	0,00	0,00
ADATTAMENTO DELL'AMBIENTE DOMESTICO CONTRIBUTI AGLI INVESTIMENTI ALLE FAMIGLIE (COLL. CAP. 24270/E)	CONTR. ALTRI ENTI P.	15.000,00	15.000,00	0,00
ACQUISIZIONE DIRITTO DI SUPERFICIE EX COLONIA MURRI	CONTR. DA PRIVATI	13.556,16	0,00	0,00
PROGETTO SPOTLOG - REALIZZAZIONE MICROHUB	CONTR. ALTRI ENTI P.	12.000,00	0,00	0,00
INTERVENTI STRAORDINARI DI VERDE PUBBLICO	CONTR. ALTRI ENTI P.	10.000,00	10.000,00	10.000,00
MANUTENZIONE STRAORDINARIA NUOVA PISCINA COMUNALE - COLL E/4125	CONTR. DA PRIVATI	10.000,00	10.000,00	10.000,00
PROGETTO ANCI GIOVANI UNDER 35 - HARDWARE (COLL. E/24180)	CONTR. STATALI	8.000,00	0,00	0,00
ACQUISIZIONE TERRENI DA PERMUTA	ALIENAZ. PATR. IMMOB	7.422,40	0,00	0,00
FONDO INTERVENTI DIVERSI ED IMPREVISTI LL.PP.	REC. MAGG.ONERI PEEP	5.076,17	2.560,20	738,88
RESTITUZIONE MAGGIORI ONERI D'ESPROPRIO PEEP	REC. MAGG.ONERI PEEP	5.000,00	5.000,00	5.000,00
RESTITUZIONE PROVENTI INCASSATI IN ECCESSO PER ELIMINAZIONE VINCOLI ALIENABILITA' SU AREE PEEP	REC. MAGG.ONERI PEEP	5.000,00	5.000,00	5.000,00
RIMBORSI IN CONTO CAPITALE A FAMIGLIE DI SOMME NON DOVUTE O INCASSATE IN ECCESSO	CONCESSIONI EDILIZIE	5.000,00	0,00	0,00
ACQUISIZIONE DOCUMENTI E MATERIALI DI PREGIO DA TERZI (COLL. 23280)	CONTR. DA PRIVATI	5.000,00	0,00	0,00
PROGETTO SPOTLOG - REALIZZAZIONE MICROHUB	CONTR. STATALI	3.000,00	0,00	0,00
RIMBORSI IN CONTO CAPITALE A FAMIGLIE DI SOMME NON DOVUTE O INCASSATE IN ECCESSO	ALIENAZ. PATR. IMMOB	2.735,10	0,00	0,00
PNRR - M1.C1 1.1.5 CYBERSECURITY - CUP C91B24000110006	CONTR. STATALI	549,98	0,00	0,00

PSBO - REALIZZAZIONE DEI SISTEMI IMPIANTISTICI A SERVIZIO DELLE FOSSE COLONNELLA 1 COLONNELLA 2 E RODELLA - INTERVENTI I STRALCIO FUNZIONALE	MONETIZ.AREE STD URB	0,00	1.000.000,00	0,00
MANUTENZIONE EDIFICI SCOLASTICI	CONCESSIONI EDILIZIE	0,00	970.000,00	670.000,00
LAVORI DI RISANAMENTO CONSERVATIVO E FUNZIONALE DELLA VIABILITA' NEL COMUNE DI RIMINI	MONETIZ.AREE STD URB	0,00	500.000,00	0,00
POTENZIAMENTO PUBBLICA ILLUMINAZIONE ED IMPIANTI SEMAFORICI	CONCESSIONI EDILIZIE	0,00	400.000,00	0,00
MANUTENZIONE EDIFICI SCOLASTICI	ENTRATE CORRENTI	0,00	300.000,00	0,00
MANUTENZIONE STRAORDINARIA EDIFICI COMUNALI	ENTRATE CORRENTI	0,00	300.000,00	0,00
ACQUISTO DI BENI INFORMATICI - HARDWARE	ENTRATE CORRENTI	0,00	140.000,00	0,00
PARCOMETRI	ALIENAZ. PATR. IMMOB	0,00	131.391,10	0,00
PARCOMETRI	ENTRATE CORRENTI	0,00	130.000,00	0,00
MANUTENZIONE STRAORDINARIA PALESTRE EDIFICI SCOLASTICI	ENTRATE CORRENTI	0,00	100.000,00	0,00
FONDO INTERVENTI DIVERSI ED IMPREVISTI LL.PP.	ALIENAZ. PATR. IMMOB	0,00	72.506,30	0,00
ACQUISTO DI BENI INFORMATICI - SOFTWARE	ALIENAZ. PATR. IMMOB	0,00	58.000,00	0,00
ACQUISTO INFRASTRUTTURE TELEMATICHE	ENTRATE CORRENTI	0,00	30.000,00	0,00
FONDO INTERVENTI DIVERSI ED IMPREVISTI LL.PP.	CONTR. DA PRIVATI	0,00	13.556,16	13.556,16
MANUTENZIONE EDIFICI SCOLASTICI	ALIENAZ. PATR. IMMOB	0,00	6.805,60	0,00
PSBO - REALIZZAZIONE DEI SISTEMI IMPIANTISTICI A SERVIZIO DELLE FOSSE COLONNELLA 1 COLONNELLA 2 E RODELLA - INTERVENTI I STRALCIO FUNZIONALE	CONCESSIONI EDILIZIE	0,00	0,00	1.000.000,00
INTERVENTI DI MANUTENZIONE STRAORDINARIA DI STRADE E PERCORSI PUBBLICI	CONCESSIONI EDILIZIE	0,00	0,00	510.000,00
MANUTENZIONE EDIFICI COMUNALI	ALIENAZ. PATR. IMMOB	0,00	0,00	400.160,80
POTENZIAMENTO PUBBLICA ILLUMINAZIONE ED IMPIANTI SEMAFORICI	MONETIZ.AREE STD URB	0,00	0,00	400.000,00
INTERVENTI STRAORDINARI DI VERDE PUBBLICO	MONETIZ.AREE STD URB	0,00	0,00	400.000,00
LAVORI DI RISANAMENTO CONSERVATIVO E FUNZIONALE DELLA VIABILITA' NEL COMUNE DI RIMINI	CONCESSIONI EDILIZIE	0,00	0,00	224.070,00
MANUTENZIONE STRAORDINARIA IMPIANTI SPORTIVI	MONETIZ.AREE STD URB	0,00	0,00	200.000,00
MANUTENZIONE DEI CIMITERI NEL FORESE IN GLOBAL SERVICE	CONCESSIONI EDILIZIE	0,00	0,00	150.000,00
INTERVENTI DI MANUTENZIONE STRAORDINARIA AI SOTTOPASSI E ALLE RETI DELLE ACQUE METEORICHE	MONETIZ.AREE STD URB	0,00	0,00	150.000,00
DRAGAGGIO PORTO CANALE	MONETIZ.AREE STD URB	0,00	0,00	150.000,00
INTERVENTI DI MANUTENZIONE STRAORDINARIA AL RETICOLO IDROGRAFICO MINORE	MONETIZ.AREE STD URB	0,00	0,00	100.000,00
FCDE SANZIONI ABUSI EDILIZI	CONCESSIONI EDILIZIE	0,00	0,00	75.930,00
LAVORI DI ARREDO URBANO E ABBATTIMENTO BARRIERE ARCHITETTONICHE	ALIENAZ. PATR. IMMOB	0,00	0,00	30.000,00
		<b>78.563.610,72</b>	<b>45.238.664,98</b>	<b>34.946.156,11</b>

Gli interventi finanziati con il fondo pluriennale vincolato (FPV) comprendono investimenti finanziati negli anni precedenti, ancora in corso di realizzazione. Attualmente le opere finanziate o che generano FPV in conto investimenti sono le seguenti:

Investimento	Previsione 2026	Previsione 2027
REALIZZAZIONE PARCHEGGIO INTERRATO MARVELLI A SERVIZIO DEL PARCO DEL MARE (AVANZO)	4.534.911,20	0,00



OBIETTIVO SPECIFICO 5.1 - AZIONE 5.1.1 IL BOULEVARD BLU URBANO. ADEGUAMENTO INFRASTRUTTURALE E FUNZIONALE DELLE BANCHINE DELL'AREA PORTUALE-FLUVIALE DI RIMINI (ATUSS) (QUOTA COMUNE)	1.477.874,29	0,00
OBIETTIVO SPECIFICO 5.1 - AZIONE 5.1.1 IL BOULEVARD BLU URBANO. ADEGUAMENTO INFRASTRUTTURALE E FUNZIONALE DELLE BANCHINE DELL'AREA PORTUALE-FLUVIALE DI RIMINI (ATUSS) (QUOTA COMUNE)	942.947,70	0,00
OBIETTIVO SPECIFICO 5.1 - AZIONE 5.1.1 PARCO DEL MARE. COMPLETAMENTO DEL PROGETTO NEL LUNGOMARE DI SAN GIULIANO (ATUSS) (QUOTA COMUNE)	776.476,11	0,00
FPV (64060/1020) - REALIZZAZIONE CENTRO SERVIZI POLIVALENTE PER LA PESCA E ACQUACOLTURA - 2° STRALCIO	736.199,77	0,00
OBIETTIVO SPECIFICO 2.7 - AZIONE 2.7.1 PARCO DEL MARE. INFRASTRUTTURE VERDI NEL LUNGOMARE DI SAN GIULIANO (ATUSS) (QUOTA COMUNE)	683.118,60	0,00
AMPLIAMENTO TECNOPOLO - QUOTA COMUNE	617.691,99	13.921,07
RIQUALIFICAZIONE E VALORIZZAZIONE DEL PONTE DI TIBERIO ATTRAVERSO UN INTERVENTO DI RESTAURO PULITURA E ILLUMINAZIONE	584.915,34	0,00
FPV (64060/1040) - REALIZZAZIONE CENTRO SERVIZI POLIVALENTE PER LA PESCA E ACQUACOLTURA - 2° STRALCIO	486.199,77	0,00
SFONDAMENTO VIA LAGO MARGHERITA E COLLEGAMENTO CON LA VIA DIREDAUA A TORRE PEDRERA	474.688,38	0,00
INTERVENTO DI RIQUALIFICAZIONE AREA EX FORLANI: LOTTO 1_ DEMOLIZIONE TOTALE DEI FABBRICATI ESISTENTI	458.416,91	0,00
ATTUAZIONE PARCO DEL MARE - REALIZZAZIONE APPARATO DUNALE TRATTO 7	370.685,15	0,00
REALIZZAZIONE CENTRO SERVIZI POLIVALENTE PER LA PESCA E ACQUACOLTURA - 2° STRALCIO	335.079,13	486.199,77
RIQUALIFICAZIONE E VALORIZZAZIONE DEL PONTE DI TIBERIO ATTRAVERSO UN INTERVENTO DI RESTAURO PULITURA E ILLUMINAZIONE	274.611,81	0,00
INTERVENTI STRAORDINARI DI VERDE PUBBLICO	258.643,80	0,00
ALLARGAMENTO DELLA VIA PROTEO	247.985,56	0,00
MANUTENZIONE STRAORDINARIA PER LA MESSA IN SICUREZZA DELLA CIRCOLAZIONE DEI MEZZI DI SOCCORSO E RIQUALIFICAZIONE DEI CAMMINAMENTI SOPRAELEVATI DEL V PEEP AUSA	246.523,00	0,00
INTERVENTO DI POTENZIAMENTO RETE FOGNATURA BIANCA VIA CA DEL DRAGO NEL COMUNE DI RIMINI	239.733,00	0,00
INTERVENTI STRAORDINARI DI VERDE PUBBLICO	230.000,00	0,00
MANUTENZIONE EDIFICI SCUOLE INFANZIA (IVA)	229.641,62	0,00
REALIZZAZIONE CENTRO SERVIZI POLIVALENTE PER LA PESCA E ACQUACOLTURA - 2° STRALCIO	212.105,94	736.199,77
OBIETTIVO SPECIFICO 2.7 - AZIONE 2.7.1 PARCO DEL MARE. INFRASTRUTTURE VERDI NEL LUNGOMARE DI SAN GIULIANO (ATUSS) (QUOTA COMUNE)	204.937,80	0,00
OBIETTIVO SPECIFICO 5.1 - AZIONE 5.1.1 PARCO DEL MARE. COMPLETAMENTO DEL PROGETTO NEL LUNGOMARE DI SAN GIULIANO (ATUSS) (QUOTA COMUNE) - AVANZO VINCOLATO	199.572,94	0,00
MANUTENZIONE EDIFICI SCOLASTICI (IVA)	183.602,70	0,00
PROGRAMMA INTEGRATO DI EDILIZIA RESIDENZIALE SOCIALE (PIERS) FINANZIATO MEDIANTE RISORSE COMUNALI	180.370,99	0,00
AMPLIAMENTO CIMITERO SAN LORENZO IN CORREGGIANO 1° STRALCIO	175.000,00	0,00
OBIETTIVO SPECIFICO 5.1 - AZIONE 5.1.1 PARCO DEL MARE. COMPLETAMENTO DEL PROGETTO NEL LUNGOMARE DI SAN GIULIANO (ATUSS) (QUOTA COMUNE)	154.559,20	0,00
ATTRAVERSAMENTO TORRENTE AUSA PER RIPRISTINO CONNESSIONE CICLOPEDONALE TRA VIA BARATTONA E VIA MONTESCUDO	140.000,00	0,00
OBIETTIVO SPECIFICO 2.7 - AZIONE 2.7.1 PARCO DEL MARE. INFRASTRUTTURE VERDI NEL LUNGOMARE DI SAN GIULIANO (ATUSS) (QUOTA COMUNE)	121.466,73	0,00
FPV (62080/3019) - AMPLIAMENTO TECNOPOLO - QUOTA COMUNE	119.210,66	0,00
INTERVENTI DI RIQUALIFICAZIONE CIMITERI NEL FORESE	106.342,34	0,00
AMPLIAMENTO TECNOPOLO - QUOTA COMUNALE (AVANZO VINCOLATO)	100.000,00	0,00
INTERVENTO DI RIQUALIFICAZIONE AREA EX FORLANI: LOTTO 1_ DEMOLIZIONE TOTALE DEI FABBRICATI ESISTENTI	100.000,00	0,00

INCARICHI DI PROGETTAZIONE ED A SUPPORTO DELL'UFFICIO DI PIANO (D.LGS. 50/2016)	68.705,26	24.506,39
RISTRUTTURAZIONE IMPIANTO SPORTIVO VIA DELLA FIERA (RILEVANTE IVA)	66.975,50	0,00
MANUTENZIONE EDIFICI COMUNALI 2018 (FPV)	63.439,73	0,00
INTERVENTO DI POTENZIAMENTO RETE FOGNATURA BIANCA VIA CA' DEL DRAGO NEL COMUNE DI RIMINI	56.907,00	0,00
MANUTENZIONE EDIFICI SCOLASTICI (IVA)	46.898,83	0,00
FPV (65400/1001) - INCARICHI PROFESSIONALI PER LA REALIZZAZIONE DI INVESTIMENTI - PIANIFICAZIONE E GESTIONE TERRITORIALE (d.lgs 36/2023) -FPV	41.259,93	0,00
FPV (65400/1008) - INCARICHI DI PROGETTAZIONE ED A SUPPORTO DELL'UFFICIO DI PIANO (D.LGS. 50/2016)	24.506,39	0,00
FONDO INCARICHI PROFESSIONALI PROGETTAZIONI OPERE PUBBLICHE PER INFRASTRUTTURE MOBILITA' E QUALITA' AMBIENTALE	21.944,40	0,00
FPV (62080/3016) - AMPLIAMENTO TECNOPOLO - QUOTA COMUNE	20.000,00	0,00
ACQUISTO DI BENI INFORMATICI - SOFTWARE	19.672,77	0,00
FPV (65400/3020) - INCARICHI PROFESSIONALI PER LA REALIZZAZIONE DI INVESTIMENTI - PIANIFICAZIONE E GESTIONE TERRITORIALE (d.lgs 36/2023) - AVANZO	19.599,96	0,00
PNRR-M4C1- INV.1.2 -"PIANO ESTENSIONE DEL TEMPO PIENO E MENSE - FIN. NEXT GENERATION EU - REALIZZAZIONE MENSA DELLA SCUOLA PRIMARIA FLAVIA CASA-DEI - CUP 98H24000390006 - QUOTA IVA	14.088,98	0,00
FPV (62080/3001) - AMPLIAMENTO TECNOPOLO - QUOTA COMUNE	13.921,07	0,00
ACQUISTO DI BENI INFORMATICI - SOFTWARE	10.291,90	0,00
INCARICHI PROFESSIONALI D.LGS. 36/2023 - NUOVA PISTA DI ATLETICA	9.882,00	6.588,00
ACQUISTO DI BENI INFORMATICI - SOFTWARE RISORSE TRIBUTARIE (AVANZO VINCOLATO)	7.909,29	0,00
FPV (64020/1220) - INCARICHI PROFESSIONALI D.LGS. 36/2023 - NUOVA PISTA DI ATLETICA	6.588,00	0,00
ACQUISTO DI BENI INFORMATICI - SOFTWARE (AVANZO LIBERO)	4.450,71	0,00
PNRR-M4C1- INV.1.2 -"PIANO ESTENSIONE DEL TEMPO PIENO E MENSE - FIN. NEXT GENERATION EU - REALIZZAZIONE MENSA DELLA SCUOLA PRIMARIA MARIO LODI - CUP 98H24000400006 QUOTA IVA	3.847,32	0,00
ACQUISTO DI BENI INFORMATICI - SOFTWARE SETTORE RISORSE TRIBUTARIE	3.500,00	0,00
RIQUALIFICAZIONE STRAORDINARIA DELLE AREE VERDI DI VIA OSLO E ALTRI PARCHI DELLA CITTA'	3.294,00	0,00
ACQUISTO DI BENI INFORMATICI - SOFTWARE	1.848,03	0,00
AMPLIAMENTO TECNOPOLO - QUOTA COMUNE	0,00	119.210,66
INCARICHI PROFESSIONALI PER LA REALIZZAZIONE DI INVESTIMENTI - PIANIFICAZIONE E GESTIONE TERRITORIALE (d.lgs 36/2023) -FPV	0,00	41.259,93
AMPLIAMENTO TECNOPOLO - QUOTA COMUNE	0,00	20.000,00
INCARICHI PROFESSIONALI PER LA REALIZZAZIONE DI INVESTIMENTI - PIANIFICAZIONE E GESTIONE TERRITORIALE (d.lgs 36/2023) - AVANZO	0,00	19.599,96
<b>Totale investimenti finanziati con fondo pluriennale vincolato</b>	<b>16.733.043,50</b>	<b>1.467.485,55</b>

## IL PIANO NAZIONALE DI RIPRESA E RESILIENZA (PNRR E PNC)

Il Comune di Rimini è soggetto attuatore di vari interventi correlati a finanziamenti del P.N.R.R. o del P.N.C.. Nella seguente tabella vengono indicate le voci di spesa presenti nel bilancio di previsione 2026/2028 iscritte secondo le caratteristiche di tracciabilità stabilite dalla normativa in materia:

Intervento finanziato con PNRR	Previsione 2026	Corrente/Investimenti
PNRR-M1C1-1.2 -ABILITAZIONE AL CLOUD PA LOCALI - CUP C91C22000190006	400.331,12	Corrente
PNRR-M1C1-1.1.5 CYBERSECURITY - CUP C91B24000110006	343.187,95	Corrente
PNRR-M5C2-1.2.1- PERCORSI DI AUTONOMIA PER PERSONE CON DISABILITA C94H22000160006 - TRASFERIMENTI CORRENTI AD ISTITUZIONI SOCIALI PRIVATE	110.250,00	Corrente
PNRR-M5C2-1.2.B- PERCORSI DI AUTONOMIA PER PERSONE CON DISABILITA C94H22000170006 - TRASFERIMENTI CORRENTI	105.000,00	Corrente
PNRR-M5C2-1.1.3 - CUP C74H22000160006 - RAFFORZAMENTO SERVIZI SOCIALI DOMICILIARI PER GARANTIRE LA DISMISSIONE ANTICIPATA ASSISTITA- PRESTAZIONI DI SERVIZI	79.419,01	Corrente
PNRR-M5C2-1.3.1 - CUP C74H22000180006 - POVERTA ESTREMA HOUSING FIRST - PRESTAZIONE DI SERVIZI	73.500,00	Corrente
PNRR-M5C2-1.3.2-POVERTA ESTREMA STAZIONE DI POSTA -CUP C74H22000190006- CONTRIBUTI A ISTITUZIONI PRIVATE	63.000,00	Corrente
PNRR-M5C2-1.1.1 - CUP C74H22000150006 - SOSTEGNO ALLE CAPACITA GENITORIALI E PREVENZIONE VULNERABILITA DELLE FAMIGLIE E DEI BAMBINI - PRESTAZIONI DI SERVIZI	45.525,00	Corrente
PNRR - M.1.7.2 - DIGITALE FACILE EMILIA ROMAGNA - TRASFERIMENTI CORRENTI A ISTITUZIONI SOCIALI PRIVATE	35.125,00	Corrente
PNRR - M1C1 - INV 2.2 - SUB-INV 2.2.3 DIGITALIZZAZIONE DELLE PROCEDURE (SUAP & SUE) - CUP C91F25000220006	26.505,51	Corrente
PNRR - M1C1 - 1.4.4 DIGITALIZZAZIONE STATO CIVILE - CUP C51F24006370006	19.642,00	Corrente
PNRR-M5C2-1.1.1 - CUP C74H22000150006 - SOSTEGNO ALLE CAPACITA GENITORIALI E PREVENZIONE VULNERABILITA DELLE FAMIGLIE E DEI BAMBINI - CONTRIBUTI A ISTITUZIONI PRIVATE	10.000,00	Corrente
PNRR-M5C2-1.2.1- PERCORSI DI AUTONOMIA PER PERSONE CON DISABILITA C94H22000170006 - TRASFERIMENTI CORRENTI AD ALTRE AMMINISTRAZIONI	5.250,00	Corrente
PNRR-M5C2-1.1.1 - CUP C74H22000150006 - SOSTEGNO ALLE CAPACITA GENITORIALI E PREVENZIONE VULNERABILITA DELLE FAMIGLIE E DEI BAMBINI - ASSUNZIONE PERSONALE	2.000,00	Corrente
PNRR-M5C2-1.1.1 - CUP C74H22000150006 - SOSTEGNO ALLE CAPACITA GENITORIALI E PREVENZIONE VULNERABILITA DELLE FAMIGLIE E DEI BAMBINI - TRASFERTE	1.000,00	Corrente
NUOVA PISCINA COMUNALE - INVESTIMENTI A CARICO DEL GESTORE (COLL. E24390)	915.000,00	Investimenti
PNRR-M5C2-1.2.2- PERCORSI DI AUTONOMIA PER PERSONE CON DISABILITA - CONTRIBUTI AGLI INVESTIMENTI AD AMMINISTRAZIONI LOCALI - CUP C94H22000170006	328.500,00	Investimenti
PNRR M2C4 I2.1A MESSA IN SICUREZZA DELLA FRANA DI VIA MARIGNANO E CONSOLIDAMENTO DELLA SCARPATA STRADALE - CUP C99J23000330002	326.821,45	Investimenti
PNRR-M4C1- INV.1.2 -"PIANO ESTENSIONE DEL TEMPO PIENO E MENSE - FIN. NEXT GENERATION EU - REALIZZAZIONE MENSA DELLA SCUOLA PRIMARIA FLAVIA CASSADEI - CUP 98H24000390006 - (IVA)	140.889,78	Investimenti
PNRR - M1C1 - 1.3.1- PIATTAFORMA DIGITALE NAZIONALE DATI" - "ARCHIVIO NAZIONALE DEI NUMERI CIVICI DELLE STRADE URBANE (ANNCSU) - CUP C51J25000580006	73.190,48	Investimenti
PNRR-M4C1- INV.1.2 -"PIANO ESTENSIONE DEL TEMPO PIENO E MENSE - FIN. NEXT GENERATION EU - REALIZZAZIONE MENSA DELLA SCUOLA PRIMARIA MARIO LODI - CUP 98H24000400006 (IVA)	38.473,15	Investimenti
PNRR - M1.C1 1.1.5 CYBERSECURITY - CUP C91B24000110006	549,98	Investimenti
<b>Totale interventi finanziati con PNRR</b>	<b>3.143.160,43</b>	

## LE ENTRATE E LE SPESE NON RICORRENTI

Le entrate sono distinte in ricorrenti e non ricorrenti a seconda se l'acquisizione dell'entrata sia prevista a regime ovvero limitata ad uno o più esercizi, e le spese sono distinte in ricorrente e non ricorrente, a seconda se la spesa sia prevista a regime o limitata ad uno o più esercizi.

Sono, in ogni caso, da considerarsi non ricorrenti le entrate riguardanti:

- a) donazioni, sanatorie, abusi edilizi e sanzioni, queste ultime solo per la parte ritenuta eccedente rispetto all'andamento storico;
- b) condoni;
- c) gettiti derivanti dalla lotta all'evasione tributaria per la parte ritenuta eccedente rispetto al gettito registrato a seguito dell'attività ordinariamente gestita dall'ente;
- d) entrate per eventi calamitosi;
- e) alienazione di immobilizzazioni;
- f) le accensioni di prestiti;
- g) i contributi agli investimenti, a meno che non siano espressamente definitivi "continuativi" dal provvedimento o dalla norma che ne autorizza l'erogazione.

Sono, in ogni caso, da considerarsi non ricorrenti, le spese riguardanti:

- a) le consultazioni elettorali o referendarie locali,
- b) i ripiani disavanzi pregressi di aziende e società e gli altri trasferimenti in c/capitale,
- c) gli eventi calamitosi, le sentenze esecutive ed atti equiparati,
- d) gli investimenti diretti,
- e) i contributi agli investimenti.

Il principio della prudenza impone di verificare che entrate aventi carattere non ripetitivo finanzino spese ricorrenti e questo in particolare per quanto riguarda la parte corrente del bilancio.

L'importo delle entrate non ripetitive è rilevabile dall'allegato al bilancio relativo alla suddivisione delle entrate per titoli e tipologie.

La seguente tabella riporta le previsioni relative alle entrate correnti aventi carattere non ripetitivo:

ENTRATE CORRENTI A CARATTERE NON RIPETITIVO			
	PREVISIONE 2026	PREVISIONE 2027	PREVISIONE 2028
TITOLO 1 - RECUPERO IMPOSTE E TASSE	270.000,00	270.000,00	270.000,00
TITOLO 2 - CONTRIBUTI E TRASFERIMENTI CORRENTI	15.382.179,51	13.106.806,02	12.872.748,23
TITOLO 3 - ENTRATE EXTRATRIBUTARIE	3.024.980,26	2.372.233,72	2.372.233,72
<b>TOTALE ENTRATE CORRENTI NON RIPETITIVE</b>	<b>18.677.159,77</b>	<b>15.749.039,74</b>	<b>15.514.981,95</b>

Sono state ritenute entrate non ricorrenti quote di contributi statali e regionali vincolati alla realizzazione di specifici progetti.

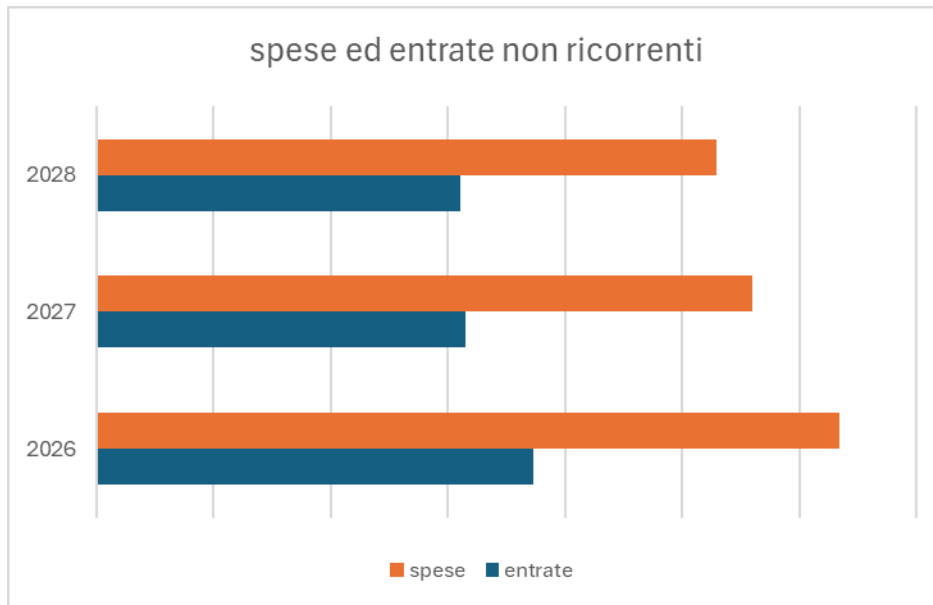
Le entrate iscritte al titolo 3° aventi carattere non ripetitivo afferiscono a rimborsi, recuperi, donazioni sponsorizzazioni vincolate a specifici interventi di spesa.

La seguente tabella riporta le previsioni relative alle spese correnti aventi carattere non ripetitivo:

SPESE CORRENTI A CARATTERE NON RIPETITIVO			
	PREVISIONE 2026	PREVISIONE 2027	PREVISIONE 2028
SPESE DI PERSONALE	1.623.370,32	1.530.650,18	1.429.923,30
IMPOSTE E TASSE	76.498,18	96.498,18	76.498,18
SPESE PER ACQUISTO BENI E SERVIZI	18.694.430,93	14.947.401,58	13.926.333,06
CONTRIBUTI E TRASFERIMENTI	9.251.622,48	7.716.000,95	7.392.225,95
ALTRE SPESE PER REDDITI DI CAPITALE	4.300,00	4.300,00	4.300,00
RIMBORSE E POSTE CORRETTIVE DI ENTRATE	62.900,00	62.900,00	52.900,00
ALTRE SPESE CORRENTI	2.030.035,91	3.659.255,01	3.600.495,01
<b>TOTALE SPESE CORRENTI NON RIPETITIVE</b>	<b>31.743.157,82</b>	<b>28.017.005,90</b>	<b>26.482.675,50</b>

Per la gran parte si tratta di quote del FCDE e spese collegate alla realizzazione di specifici progetti finanziati da entrate vincolate.

Si rileva che complessivamente le entrate correnti aventi carattere non ricorrente sono di importo inferiore alle spese a carattere non ripetitivo.



Le entrate iscritte ai titoli 4, 5 e 6, sono per definizione entrate non ricorrenti che finanziano spese di investimento. Si segnala inoltre che nel triennio sono state destinate a spese di investimento le seguenti quote di entrate correnti:

Entrate correnti che finanziano spese di investimento		
Anno 2026	Anno 2027	Anno 2028
1.856.161,06	1.100.340,97	1.100.340,97

## L'INDICATORE DI TEMPESTIVITA' DEI PAGAMENTI

In base agli articoli 9 e 10 del D.P.C.M. 22/09/2014 le pubbliche amministrazioni elaborano un indicatore annuale dei propri tempi medi di pagamento relativi agli acquisti di beni, servizi e forniture e un indicatore trimestrale.

Tale indicatore è calcolato come la somma, per ciascuna fattura emessa a titolo corrispettivo di una transazione commerciale, dei giorni effettivi intercorrenti tra la data di scadenza della fattura e la data di pagamento ai fornitori moltiplicata per l'importo dovuto, rapportata alla somma degli importi pagati nel periodo di riferimento.

TEMPESTIVITA' DEI PAGAMENTI					
Anno di riferimento	Indicatore annuale	Indicatore I trimestre	Indicatore II trimestre	Indicatore III trimestre	Indicatore IV trimestre
Anno 2016	0,82	-0,39	1,36	0,72	0,82
Anno 2017	3,89	4,81	7,93	6,03	3,89
Anno 2018	-2,6	2,45	0,37	-2,06	-2,6
Anno 2019	-2,11	-2,68	-3,78	-1,76	-3,17
Anno 2020	-5,69	-2,96	-8,42	-2,96	-9,01
Anno 2021	-3,91	-3,36	-3,04	-3,75	-5,44
Anno 2022	-4,21	-1,1	-1,09	-3,61	-10,35
Anno 2023	-3,76	-4,29	-3,48	-3,76	-3,62
Anno 2024	- 6,34	-3,10	-5,32	-7,39	- 9,28
Anno 2025		-6,09	-6,68	-8,97	

Sulla base dei dati sopra esposti e da quelli rilevati dalla piattaforma dei crediti commerciali non è necessario costituire il fondo di garanzia debiti commerciali, in attesa di effettuare le necessarie verifiche al 31/12/2025.

Si riporta di seguito la tabella relativa allo stock del debito dell'ente al 31/12/2024 con indicazione del tempo medio ponderato di ritardo:

Importo scaduto e non pagato	€ 267.108,79
Note di credito	€ -36.301,35
Totale importo scaduto e non pagato	€ 230.807,44
Tempo medio ponderato di pagamento	33 gg.
Tempo medio ponderato di ritardo	-4 gg.
Importo documenti ricevuti nell'esercizio	€ 143,47 mln

# I PARAMETRI DI DEFICITARIETA'

Il Comune di Rimini non si trova in condizioni di deficitarietà strutturale. I parametri rilevati in sede di rendiconto 2024 sono i seguenti:



Comune di Rimini

## TABELLA DEI PARAMETRI OBIETTIVI PER I COMUNI AI FINI DELL'ACCERTAMENTO DELLA CONDIZIONE DI ENTE STRUTTURALMENTE DEFICITARIO

BILANCIO CONSUNTIVO 2024

Ente :

Amministrazione Comunale di Rimini

		Barrare la condizione che ricorre	
P1	Indicatore 1.1 (Incidenza spese rigide - ripiano disavanzo, personale e debito - su entrate correnti) maggiore del 48%	SI	<del>NO</del>
P2	Indicatore 2.8 (Incidenza degli incassi delle entrate proprie sulle previsioni definitive di parte corrente) minore del 22%	SI	<del>NO</del>
P3	Indicatore 3.2 (Anticipazioni chiuse solo contabilmente) maggiore di 0	SI	<del>NO</del>
P4	Indicatore 10.3 (Sostenibilità debiti finanziari) maggiore del 16%	SI	<del>NO</del>
P5	Indicatore 12.4 (Sostenibilità disavanzo effettivamente a carico dell'esercizio) maggiore dell'1.20%	SI	<del>NO</del>
P6	Indicatore 13.1 (Debiti riconosciuti e finanziati) maggiore dell'1%	SI	<del>NO</del>
P7	[Indicatore 13.2 (Debiti in corso di riconoscimento) + Indicatore 13.3 (Debiti riconosciuti e in corso di finanziamento)] maggiore dello 0.60%	SI	<del>NO</del>
P8	Indicatore concernente l'effettiva capacità di riscossione (riferito al totale delle entrate) minore del 47%	SI	<del>NO</del>

Gli enti locali che presentano almeno la metà dei parametri deficitari (la condizione 'SI' identifica il parametro deficitario) sono strutturalmente deficitari ai sensi dell'articolo 242, comma 1, Tuel.

Sulla base dei parametri suindicati l'ente è da considerarsi in condizioni strutturalmente deficitarie	SI	<del>NO</del>
--	----	---------------



## L'INDEBITAMENTO

L'art.204 del TUEL stabilisce che il rapporto tra spese per interessi su mutui, prestiti obbligazionari e aperture di credito e le entrate correnti risultanti dal rendiconto del penultimo esercizio precedente l'annualità di bilancio, non può essere superiore al 10%.

Il Comune di Rimini non ha in essere contratti relativi a strumenti di finanza derivata né ha in corso garanzie a favore di enti e società partecipate.

Nel corso del prossimo triennio è prevista l'assunzione dei seguenti mutui nell'annualità 2026:

- Di euro 2.541.578,34 per l'efficientamento della rete di illuminazione pubblica;
- Di euro 2.000.000 per il finanziamento del progetto PIERS;
- Di euro 7.200.000,00 per l'intervento di realizzazione della Piazza Marvelli.

Il limite della capacità di indebitamento per gli anni 2026 – 2027 – 2028 è ampiamente rispettato come dimostrato dal calcolo riportato nel seguente prospetto:

### Prospetto dimostrativo del rispetto dei vincoli di indebitamento degli Enti Locali

ENTRATE RELATIVE AI PRIMI TRE TITOLI DELLE ENTRATE (rendiconto penultimo anno precedente quello in cui viene prevista l'assunzione dei mutui), ex art. 204, c. 1 del D.L.gs. N. 267/2000		COMPETENZA ANNO 2026	COMPETENZA ANNO 2027	COMPETENZA ANNO 2028
1) Entrate correnti di natura tributaria, contributiva e perequativa (Titolo I)	(+)	150.583.059,17	148.561.881,55	147.666.246,90
2) Trasferimenti correnti (titolo II)	(+)	24.208.146,54	36.110.299,08	32.840.752,66
3) Entrate extratributarie (titolo III)	(+)	49.660.845,75	55.893.553,00	52.459.530,77
<b>TOTALE ENTRATE PRIMI TRE TITOLI</b>		<b>224.452.051,46</b>	<b>240.565.733,63</b>	<b>232.966.530,33</b>
SPESA ANNUALE PER RATE MUTUI/OBBLIGAZIONI				
Livello massimo di spesa annuale (1):	(+)	22.445.205,15	24.056.573,36	23.296.653,03
Ammontare interessi per mutui, prestiti obbligazionari, aperture di credito e garanzie di cui all'articolo 207 del TUEL autorizzati fino al 31/12/esercizio precedente (2)	(-)	1.662.690,63	1.636.162,62	1.513.745,95
Ammontare interessi per mutui, prestiti obbligazionari, aperture di credito e garanzie di cui all'articolo 207 del TUEL autorizzati nell'esercizio in corso	(-)	513.886,08	651.235,16	638.788,14
Contributi erariali in c/interessi su mutui	(+)	0,00	0,00	0,00
Ammontare interessi riguardanti debiti espressamente esclusi dai limiti di indebitamento	(+)	0,00	0,00	0,00
Ammontare disponibile per nuovi interessi		20.268.628,44	21.769.175,58	21.144.118,94

TOTALE DEBITO CONTRATTO				
Debito contratto al 31/12/ <i>esercizio precedente</i>	(+)	46.953.957,84	56.202.918,31	52.592.797,74
Debito autorizzato nell'esercizio in corso	(+)	12.656.578,34	0,00	0,00
<b>TOTALE DEBITO DELL'ENTE</b>		<b>59.610.536,18</b>	<b>56.202.918,31</b>	<b>52.592.797,74</b>
<b>DEBITO POTENZIALE</b>				
Garanzie principali o sussidiarie prestate dall'Ente a favore di altre Amministrazioni pubbliche e di altri soggetti di cui, garanzie per le quali è stato costituito accantonamento		0,00	0,00	0,00
		0,00	0,00	0,00
Garanzie che concorrono al limite di indebitamento		0,00	0,00	0,00

Sulla base dei dati riportati nella tabella sopra esposta, si determina la seguente incidenza della spesa per interessi rispetto alle entrate correnti:

Incidenza interessi su entrate correnti	Anno 2026	Anno 2027	Anno 2028
	0,93%	1,01%	0,92%

Si riporta la tabella a dimostrazione dell'andamento del debito pro-capite al fine di rendere ancor più esplicito, il trend in riduzione del debito:

INDEBITAMENTO	2024	2025	2026	2027	2028
Residuo debito iniziale 01/01	54.070.528,97	48.200.559,19	46.953.957,84	56.202.918,31	52.592.797,74
Nuovi investimenti		3.830.284,10	12.656.578,34		
Capitale rimborsato	5.582.445,26	4.230.595,78	3.407.617,87	3.610.120,57	3.540.386,15
Rettifiche - estinzioni	287.524,52	846.289,67			
Residuo Debito finale 31/12	48.200.559,19	46.953.957,84	56.202.918,31	52.592.797,74	49.052.411,59
Abitanti al 31.12.	150.343	150.343	150.343	150.343	150.343

Indebitamento pro capite al 31/12	320,60	312,31	373,83	349,82	326,27
-----------------------------------	--------	--------	--------	--------	--------

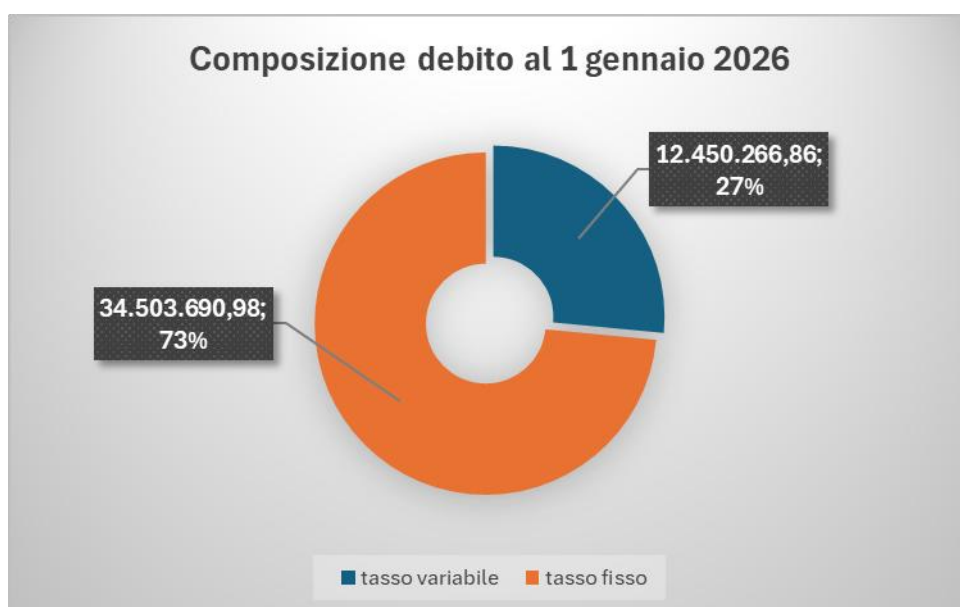
La spesa per l'ammortamento dei mutui in corso, suddivisa per quota interessi e quota capitale è la seguente:

RATE DI AMMORTAMENTO	2024	2025	2026	2027	2028
Quota capitale	5.582.445,26	4.230.595,78	3.407.617,87	3.610.120,57	3.540.386,15
Oneri Finanziari	2.379.150,06	1.968.217,49	2.176.576,71	2.287.397,78	2.152.534,09
Totale annuale	7.961.595,32	6.198.813,27	5.584.194,58	5.897.518,35	5.692.920,24

Le previsioni relative alla spesa per ammortamento sono state formulate tenendo conto dei mutui in corso e dei nuovi mutui che si andranno a stipulare, degli effetti conseguenti all'estinzione anticipata in corso di perfezionamento, nonché dell'andamento della curva dei tassi di interesse e della struttura del debito dell'ente che è composta per oltre il 70% da mutui a tasso fisso.

Con riferimento agli istituti mutuanti, la massima esposizione debitoria è verso la Cassa DD.PP.. Nelle tabella che segue viene riepilogato il debito verso gli istituti e in rapporto alla tipologia di tasso di interesse:

Istituto	T.F.	T.V.	Totale
DD.PP	18.951.537,38	12.372.559,42	31.324.096,80
ALTRI	15.552.153,60	77.707,44	15.629.861,04
<b>Totale</b>	<b>34.503.690,98</b>	<b>12.450.266,86</b>	<b>46.953.957,84</b>



## LE ATTIVITA' RILEVANTI AI FINI I.V.A.

Il Comune di Rimini gestisce direttamente le seguenti attività rilevanti agli effetti dell'I.V.A..

Corsi di informatica organizzati dal Comune	Vendita oggettistica book shop museo
Canone concessione lampade votive	Gestione scuole materne
Gestione del canile comunale	Gestione asili nido
Concessione a terzi di sale/teatri	Gestione servizio fognatura
Riproduzioni fotografiche e rilascio fotocopie	Assistenza domiciliare agli anziani
Vendita cartelli passi carrai	Concessione impianti di affissione
Gestione parcheggi	Cessione aree edificabili
Gestione musei comunali	Fornitura pasti maestre CEIS
Proventi per servizio rimozione veicoli	Concessione beni patrimonio immobiliare
Concessione strutture sportive di proprietà comunale	Refezione scolastica
Concessione reti gas	Canone concessione impianti telefonia mobile
Attività di pubblicità nei confronti dei terzi in occasione di eventi	Cessione targhette e piastrelle numerazione civica
Attività teatrali, organizzazione concerti, mostre e proiezioni cinematografiche	Addebito contributi spese idriche ed energetiche per installazione distributori automatici
Mercato Centrale Coperto	

## LE SOCIETA', GLI ENTI E GLI ORGANISMI PARTECIPATI

Il "gruppo amministrazione pubblica" comprende gli enti e gli organismi strumentali, le società controllate e partecipate da un'amministrazione pubblica come definito dal D. Lgs 118/2011 e successive modificazioni.

Con delibera di Giunta Comunale n. 358 del 10/10/2025, è stato definito il GAP del Comune di Rimini come segue:

### ENTI STRUMENTALI

<b>B1) A.S.P. (Azienda Servizi alla Persona) "VALLONI MARECCHIA"</b>	76,00%	76,00%	CONTROLLATO <sup>(2)</sup> : possesso della maggioranza dei voti esprimibili in assemblea	Tipologia "k" <i>diritti sociali, politiche sociali e famiglia</i>
<b>B2) Associazione Santarcangelo dei Teatri</b>	50,00%	50,00%	Partecipato <sup>(3)</sup> : per assenza di tutti i requisiti del controllo	Tipologia "d" <i>tutela e valorizzazione dei beni ed attività culturali</i>
<b>B3) A.C.E.R. (Azienda Casa Emilia-Romagna) della Provincia di Rimini</b>	35,28%	35,28%	Partecipato <sup>(3)</sup> : per assenza di tutti i requisiti del controllo	Tipologia "g" <i>assetto del territorio ed edilizia abitativa</i>
<b>B4) Fondazione Asilo Infantile Alessandro Baldini</b>	10,00%	10,00%	Partecipato <sup>(3)</sup> : per assenza di tutti i requisiti del controllo	Tipologia "b" <i>istruzione e diritto allo studio</i>
<b>B5) DESTINAZIONE TURISTICA ROMAGNA (Prov. di Ferrara, Forlì-Cesena, Ravenna e Rimini)</b>	9,51%	9,51%	Partecipato <sup>(3)</sup> : per assenza di tutti i requisiti del controllo	Tipologia "f" <i>turismo</i>
<b>B6) Fondazione C.R.M. (Centro Ricerche Marine)</b>	7,69%	7,69%	Partecipato <sup>(3)</sup> : per assenza di tutti i requisiti del controllo	Tipologia "h" <i>sviluppo sostenibile e tutela del territorio e dell'ambiente</i>
<b>B7) Fondazione E.R.T. (Emilia Romagna Teatro)</b>	5,00%	5,00%	Partecipato <sup>(3)</sup> : per assenza di tutti i requisiti del controllo	Tipologia "d" <i>tutela e valorizzazione dei beni ed attività culturali</i>
<b>B8) Fondazione I.T.S. (Istituto Tecnico Superiore) Turismo e Benessere</b>	3,85%	3,85%	Partecipato <sup>(3)</sup> : per assenza di tutti i requisiti del controllo	Tipologia "n" <i>politiche per il lavoro e la formazione professionale</i>
<b>B9) Fondazione Emiliano Romagnola per le vittime dei reati</b>	3,03%	3,03%	Partecipato <sup>(3)</sup> : per assenza di tutti i requisiti del controllo	Tipologia "k" <i>diritti sociali, politiche sociali e famiglia</i>
<b>B10) A.T.E.R. Fondazione</b>	2,56%	2,56%	Partecipato <sup>(3)</sup> : per assenza di tutti i requisiti del controllo	Tipologia "d" <i>tutela e valorizzazione dei beni ed attività culturali</i>
<b>B11) Associazione C.E.I.S. (Centro Educativo Italo Svizzero) "Remo Bordini"</b>	2,08%	2,08%	Partecipato <sup>(3)</sup> : per assenza di tutti i requisiti del controllo	Tipologia "b" <i>istruzione e diritto allo studio</i>
<b>B12) CONSORZIO STRADA DEI VINI E DEI SAPORI DEI COLLI DI RIMINI</b>	1,02%	1,02%	Partecipato <sup>(3)</sup> : per assenza di tutti i requisiti del controllo	Tipologia "m" <i>sviluppo economico e competitività</i>
<b>B13) Associazione A.E.S.S. (Agenzia per l'Energia e lo Sviluppo Sostenibile)</b>	0,30%	0,30%	Partecipato <sup>(3)</sup> : per assenza di tutti i requisiti del controllo	Tipologia "p" <i>energia e diversificazione delle fonti energetiche</i>
<b>B14) Fondazione S.I.P.L. (Scuola Interregionale di Polizia Locale delle regioni Emilia-Romagna, Toscana e Liguria)</b>	0,24%	0,24%	Partecipato <sup>(3)</sup> : per assenza di tutti i requisiti del controllo	Tipologia "n" <i>politiche per il lavoro e la formazione professionale</i>

## SOCIETA' CONTROLLATE E PARTECIPATE

1) <b>C1 RIMINI HOLDING S.P.A.</b> La società è capogruppo di un gruppo societario formato (oltre che dalla capogruppo stessa) dalle (ulteriori) seguenti n.4 società controllate, i cui bilanci sono annualmente consolidati (non per legge, ma volontariamente) con quello di esercizio della capogruppo:	100%			100%	CONTROLLATA <sup>(1)</sup> : possesso della maggioranza dei voti esprimibili in assemblea  <b>Gruppo consolidato intermedio</b> <b>"GCI RIMINI HOLDING"<sup>(2)</sup></b> costituito dalle 5 società comprese da "C1" a "C1.4"	Tipologia "a" Servizi istituzionali, generali e di gestione
2) <b>C1.1 Anthea s.r.l.</b> (99,99%)		99,98%	99,98%	99,98%		
3) <b>C1.2 Amir Onoranze Funebri S.r.l.</b> (99,99%), società controllata dal socio unico Anthea		99,98%	99,98%	99,98%		
4) <b>C1.3 Amir S.p.a.</b> (75,30%)		75,30%	75,30%	75,30%		
5) <b>C1.4 C.A.A.R. - Centro Agro-Alimentare Riminese S.p.a.</b> (59,50%)		59,50%	59,50%	59,50%		
6) <b>C2 RIMINITERME S.P.A.</b> <i>Valorizzata (non consolidata) nel bilancio consolidato di Rimini Holding s.p.a., per la quota del 5,00% detenuta da Rimini Holding (mentre la rimanente quota del 77,67%, è una partecipazione direttamente posseduta dal Comune di Rimini).</i>	77,67%	5,00%	82,67%	82,67%	CONTROLLATA <sup>(1)</sup> : possesso della maggioranza dei voti esprimibili in assemblea	Tipologia "m" sviluppo economico e competitività
7) <b>C3 Riminiterme Sviluppo s.r.l.</b>		82,67%	82,67%	82,67%	CONTROLLATA <sup>(1)</sup> : possesso della maggioranza dei voti esprimibili in assemblea	Tipologia "m" sviluppo economico e competitività
8) <b>C4 P.M.R. (Patrimonio Mobilità Provincia di Rimini) S.R.L. CONSORTILE</b>	79,67%		79,67%	79,67%	CONTROLLATA <sup>(1)</sup> : possesso della maggioranza dei voti esprimibili in assemblea	Tipologia "i" trasporti e diritto alla mobilità
9) <b>C5 Rimini Congressi S.r.l.</b> <i>Valorizzata (non consolidata) nel bilancio consolidato di Rimini Holding s.p.a.</i> La società è capogruppo di un gruppo societario formato (oltre che dalla capogruppo stessa) da un'ulteriore società controllata, il cui bilancio consolidato è annualmente consolidato con quello di esercizio della capogruppo:		31,56%	31,56%	31,56%	PARTECIPATA <sup>(3)</sup> : quota detenuta pari o sup. al 20% dei voti esprimibili in assemblea  <b>Gruppo consolidato intermedio</b> <b>"GCI RIMINI CONGRESSI"<sup>(2)</sup></b> costituito dalle 2 società "C5" e "C5.1"	Tipologia "a" servizi istituzionali, generali e di gestione
10) <b>C5.1 I.E.G. (Italian Exhibition Group) S.p.a.</b> (50,01%) quota complessivamente detenuta dal Comune: 15,78%		15,78%	15,78%	Nessuno		
11) <b>C6 UNI.RIMINI S.P.A. CONSORTILE</b>	25,48%	1,21%	26,69%	25,48%	PARTECIPATA <sup>(3)</sup> : quota detenuta pari o sup. al 20% dei voti esprimibili in assemblea	Tipologia "n" politiche per il lavoro e la formazione professionale
12) <b>C7 A.M.R. (Agenzia Mobilità Romagna) S.R.L. CONSORTILE</b>	24,69%		24,69%	24,69%	PARTECIPATA <sup>(3)</sup> : quota detenuta pari o sup. al 20% dei voti esprimibili in assemblea	Tipologia "i" trasporti e diritto alla mobilità
13) <b>C8 Start Romagna S.p.a.</b> (valorizzata - non consolidata - nel bilancio consolidato di Rimini Holding s.p.a.)		21,98%	21,98%	21,98%	PARTECIPATA <sup>(3)</sup> : quota detenuta pari o sup. al 20% dei voti esprimibili in assemblea	Tipologia "i" trasporti e diritto alla mobilità
14) <b>C9 Aeradria s.p.a.</b> - In fallimento dal 26/11/2013		20,68%	20,68%	20,68%	PARTECIPATA <sup>(3)</sup> (4): quota detenuta pari o sup. al 20% dei voti esprimibili in assemblea	Tipologia "i" trasporti e diritto alla mobilità
15) <b>C10 Romagna Acque-Società delle Fonti S.p.a.</b> <i>valorizzata (non consolidata) nel bilancio consolidato di Rimini Holding s.p.a.</i>		12,69%	12,69%	12,69%	PARTECIPATA <sup>(5)</sup> : detenuta al 100% da PP.AA. ed affidataria diretta di SPL	Tipologia "a" Servizi istituzionali, generali e di gestione
16) <b>C11 Plurima s.p.a.</b>		4,09%	4,09%	4,09%	PARTECIPATA <sup>(5)</sup> : detenuta al 100% da PP.AA. ed affidataria diretta di SPL	Tipologia "a" Servizi istituzionali, generali e di gestione
17) <b>C12 LEPIDA S.C.P.A.</b>	0,0014%		0,0014%	0,0014%	PARTECIPATA <sup>(5)</sup> : detenuta al 100% da PP.AA. ed affidataria diretta di SPL	Tipologia "m" sviluppo economico e competitività

I bilanci delle partecipate sono consultabili sui rispettivi siti istituzionali, raggiungibili tramite link dal sito istituzionale del Comune di Rimini – sezione amministrazione trasparente, dove è integralmente pubblicato:

- il bilancio consolidato del Gruppo Amministrazione Pubblica Comune di Rimini 2024;
- il rendiconto 2024 del Comune di Rimini.

## CONCLUSIONI

Permane un quadro congiunturale internazionale di profonda incertezza, ulteriormente aumentata a causa dell'acuirsi dei conflitti e della minaccia di un'altra guerra, quella dei dazi, che rischia di bloccare gli investimenti e rallentare l'economia mondiale. Ai fini della predisposizione del bilancio 2026/2028, il Documento programmatico di finanza pubblica (DPFP) del 2026, approvato dal Consiglio dei ministri nella seduta del 2 ottobre 2025, ha stimato il tasso di inflazione programmata dell'anno 2026 nella misura dell'1,5%. Gli investimenti continueranno a risentire di costi di finanziamento ancora elevati e del ridimensionamento degli incentivi legati al settore edilizio, gli effetti del quale saranno tuttavia mitigati dalle misure di stimolo previste dal PNRR.

In attesa di conoscere l'esito della Legge di bilancio che si sta delineando nella discussione parlamentare, la Giunta Comunale, per poter gestire al meglio la continuità dei servizi erogati dal Comune e garantire il rispetto della tabella di marcia stabilita per i progetti finanziati in particolare con il PNRR e con le risorse dell'Ente, propone per l'esercizio 2026 il bilancio di previsione da approvare entro il 31/12/2025, al fine di permettere all'amministrazione di operare con tutte le dotazioni finanziarie disponibili dall'inizio dell'esercizio finanziario.

Per la parte entrata è stato stanziato l'importo relativo alle entrate tributarie e in particolare della Tassa sui rifiuti, che gli enti sono obbligati a validare, entro il 30 aprile 2026, con il nuovo Pef del quadriennio 2026/2029. Per il 2026 non dovrà essere previsto il taglio per la spesa informatica, ma solo il taglio della nuova spending review, trattenuto dalla quota relativa al Fondo di solidarietà comunale. Si continua a prevedere il contributo alla Finanza Pubblica stabilito dalla legge di bilancio 2025, con la contabilizzazione in avanzo vincolato. E' stata necessariamente adeguata la spesa del personale agli aumenti relativi ai rinnovi contrattuali, in attesa della sottoscrizione del contratto delle funzioni locali, confermando l'aumento del fondo delle risorse decentrate del personale dipendente, così come previsto dall'art. 14 c. 1-bis del dl 25/2025.

La Giunta Comunale conferma la volontà di non intervenire sulla tassazione, garantendo una manovra in equilibrio senza aumento dei tributi comunali. Quasi 68 milioni di euro sono destinati a garantire i diritti per i minori, le famiglie, gli anziani, il sostegno alla disabilità. Viene garantita la copertura delle spese obbligatorie, con il rispetto dei limiti di legge del fondo di riserva e dei fondi crediti di dubbia esigibilità.

Il 2026 vedrà la macchina comunale impegnata a proseguire la realizzazione di alcuni interventi strategici per lo sviluppo della città, in termini di riqualificazione urbana e di dotazione di servizi, per una quota di investimenti, solo per il prossimo triennio, che supera i 175 milioni di euro.

L'art. 4, comma 1 del D.M. 6 agosto 2025, relativo all'adeguamento dei sistemi informativi ACCRUAL, prevede che il sistema informativo debba garantire la copertura integrale delle funzioni contabili di programmazione, gestione e rendicontazione dell'amministrazione.

La Giunta comunale ha inteso pertanto predisporre lo schema di bilancio di previsione 2026-2028, con l'intento di aggiornarlo tempestivamente dopo l'entrata in vigore della prossima legge di bilancio, seguendo l'evoluzione della situazione a livello nazionale e internazionale, con i relativi riflessi finanziari, economici e patrimoniali, dando completa attuazione ai progetti finanziati con il Piano Nazionale Ripresa e resilienza (PNRR) e sviluppando progressivamente gli interventi inseriti nella nota di aggiornamento al DUP in corso di approvazione da parte del Consiglio Comunale.

## ALLEGATO:

ELENCO CAPITOLI DI ENTRATA DI PARTE CORRENTE PER I QUALI NON VIENE OPERATO L'ACCANTONAMENTO A FCDE IN QUANTO GESTITI PER CASSA O RITENUTI DI FACILE ESAZIONE O VINCOLATI A SPECIFICHE SPESE	
TITOLO PRIMO	
200	IMPOSTE SOPPRESSE - DEFINIZIONE CONTENZIOSO O ALTRE POSIZIONI
250	ICI - VERSAMENTI SPONTANEI ANNI PRECEDENTI
270	ISCOP - VERSAMENTI SPONTANEI ANNI PRECEDENTI
340	ADDIZIONALE SUL REDDITO DELLE PERSONE FISICHE
430	ADDIZIONALE COMUNALE IRPEF RISCOSSA A SEGUITO DI ATTIVITA' DI VERIFICA E CONTROLLO
450	IMPOSTA DI SOGGIORNO
500	IMPOSTA MUNICIPALE UNICA
910	RECUPERO EVASIONE IMPOSTA DI SCOPO
4490	ONERI DI RISCOSSIONE
TITOLO TERZO	
470	COMPENSO DELLA PROVINCIA PER RIVERSAMENTO TRIBUTO PROVINCIAL E SU TARI. SERVIZIO RILEVANTE FINI IVA
870	CANONI RELATIVI AD INSERTI PUBBLICITARI
880	UTILIZZO PIANCI DA ONORANZE FUNEBRI
890	PROV. DERIVANTI DALL'ISTRUTTORIA DI ISTANZE PER IL RILASCIO DELLE AUTORIZZAZIONI ALL'INSTALLAZIONE DI IMPIANTI PUBBLICITARI RECUPERO SPESE DI RIMOZIONE
1370	INCASSI DA COMPARTECIPAZIONE UTENTI DEI SERVIZI ASSISTENZIALI
4400	PROVENTI DA ATTIVITA' DI MERCHANDISING MUSEO FELLINI (RIL. FINI IVA) (COLL. 14350/U, 14360/U, 14380/U)
4420	PROVENTI DA DIRITTI DI SEGRETERIA E ROGITO DEL SETTORE UFFICIO DI PIANO
4430	RIMBORSI DA SOGGETTI PRIVATI GESTORI PROGETTO SPRAR / SIPROIMI ORDINARIO E MSNA (COLL. 13645/U)
4750	DIRITTI SUGLI ATTI DI SEGRETERIA: ANAGRAFE COMUNALE
4760	INTROITO DIRITTI DI SEGRETERIA DELLO SPORTELLO UNICO PER LE IMPRESE
4850	DIRITTI DI SEGRETERIA D.L. 388/18.9.92, ART. 9 COMMA 10
4900	DIRITTI PER IL RILASCIO DELLE CARTE D'IDENTITA'
5100	CUP - EX ICP E CIMP
5110	CUP - EX PP.AA.
5130	CUP - EX COSAP
5140	CANONE UNICO PATRIMONIALE: EX CANONE PASSI CARRAI
5450	RETTE DI FREQUENZA ASILI NIDO COMUNALI SERVIZIO RILEVANTE AI FINI I.V.A.
5530	PROVENTI DA CEIS PER PASTO EDUCATIVI SOSTEGNO HANDICAP
5590	PROVENTI DERIVANTI DA RILASCIO ATTI INCIDENTI STRADALI
5595	SOMME CONFISCATE AI SENSI DELLA L. 689/81
5800	RIMBORSO SPESE PRIMO IMPIANTO ILLUMINAZIONE E SCOLLEGAMENTO ELETTRICO TOMBE PRIVATE NEI VARI CIMITERI SERVIZIO RILEVANTE AI FINI I.V.A.
6010	PROVENTI DA MULTE E SANZIONI PER VIOLAZIONI DELLE NORME DI POLIZIA AMMINISTRATIVA
6100	DIRITTI DI SEGRETERIA E DI ISTRUTTORIA PER IL RILASCIO DELLE AUTORIZZAZIONI DI SCAVI STRADALI CORRISPETTIVO DELLA CONCESSIONE E DEL SERVIZIO DI PRODUZIONE E DISTRIBUZIONE DEL GAS NELLA CITTA': SERVIZIO RILEVANTE AI FINI I.V.A.
6460	



6460	CORRISPETTIVO DELLA CONCESSIONE E DEL SERVIZIO DI PRODUZIONE E DISTRIBUZIONE DEL GAS NELLA CITTA': SERVIZIO RILEVANTE AI FINI I.V.A. (DEST. INV.)
6540	CORRISPETTIVO DA RIMINI HOLDING S.P.A. PER "SERVICE" COMUNE DI RIMINI
6545	CORRISPETTIVO DA RIMINI HOLDING S.P.A. PER "SERVICE" COMUNE DI RIMINI - QUOTA DIPENDENTI
6570	CONTRIBUTO DEGLI UTENTI PER L'UTILIZZO DELLA CUCINA DEL CENTRO GIOVANI DI SANTA GIUSTINA - SERVIZIO RILEVANTE FINI IVA
6670	CORRISPETTIVO SPETTANTE AL COMUNE PER SERVIZI DELL'IMPIANTO CREMATORIO
6700	PROVENTO DERIVANTE DA ATTIVITA' MUSICALI: SERVIZIO RILEVANTE FINI IVA
6710	PROVENTO DERIVANTE DA ATTIVITA' CINEMATOGRAFICA ALLA CORTE A GOSTINIANI: SERVIZIO RILEVANTE AI FINI IVA
6730	SPONSORIZZAZIONI DA SOGGETTI PRIVATI PER INIZIATIVE CULTURALI DELLA BIBLIOTECA (CAP. COLL. 18990/19000-S)
6750	PROVENTI DERIVANTI DA ATTIVITA' DIDATTICA MUSEI COMUNALI - RILEVANTE AI FINI IVA
6800	PROVENTO DERIVANTE DAI MUSEI COMUNALI SERVIZIO RILEVANTE AI FINI I.V.A.
6880	PROVENTO DERIVANTE APERTURE STRAORDINARIE, VISITE GUIDATE, E CONCESSIONE SALE MUSEALI
6900	PROVENTI DERIVANTI DAI MUSEI COMUNALI PER VENDITA PUBBLICAZIONI E OGGETTISTICA SERVIZIO RILEVANTE AI FINI IVA
6980	PROVENTI DERIVANTI DALLA GESTIONE DEI SERVIZI MUSEALI AGGIUNTIVI AL VISITATORE
7000	SOMME RIVERSATE AL COMUNE PER CARTE D'IDENTITA' ELETTRONICHE
7040	PROVENTO DERIVANTE DALLA GESTIONE DI PARCHIMETRI E PARCHEGGI COMUNALI - RILEVANTE IVA
7100	DIRITTI PER IL RILASCIO DELLE AUTORIZZAZIONI DI PASSO CARRABILE SERVIZIO RILEVANTE AI FINI I.V.A.
7200	PROVENTI DERIVANTI DA SERVIZIO RIMOZIONE VEICOLI ART.215 DEL CODICE STRADALE NONCHE'
7220	PROVENTI DERIVANTI DA CICLOMOTORI E EQUESTRI: RILEV. AI FINI IVA
7290	AZIONE DI REGRESSO PER RECUPERO FINANZIAMENTI A SOSTEGNO DELL'ABITAZIONE
7420	ENTRATE DA PRIVATI PER RIMBORSO SPESE RELATIVE A SERVIZI VARI STRUTTURE TEATRALI - SERVIZIO RILEVANTE AI FINI IVA
7480	PROVENTI DERIVANTI DALLA CONCESSIONE IN USO A TERZI DELLE SALE RIUNIONI DELLA PALAZZINA ROMA (V.ST.MAUR DEL FOSSE) SERVIZIO RILEVANTE AI FINI I.V.A.
7540	PROVENTI DERIVANTI DALLA CONCESSIONE DI BENI PUBBLICI - SERVIZIO RILEVANTE FINI IVA (COLL. S/36530)
7610	ENTRATE DA ACER PER CANONI E SPESE RELATIVE AL SERVIZIO EMERGENZA ABITATIVA
7660	PROVENTI DA CANONI DI AFFITTO DI ALLOGGI DI PROPRIETA' COMUNALE GESTITI DA ACER RIMINI (CAP. 77050/3019 /S)
7660	AFFITTO CASA RESIDENZA ANZIANI "LE GRAZIE"
7750	AFFITTO CASA RESIDENZA ANZIANI "LE GRAZIE" (COLLEGATO CAPITOLATO 76090/3019)
7910	CONTRIBUTI DA PRIVATI PER ATTIVITA' CULTURALI (DLGS. N. 83/2014 - ART BONUS) - (COLL CAP. 36330, 36330/34, 36330/60)
7940	PROVENTI DA CONCESSIONE A TERZI DI SALE COMUNALI: SERVIZIO RILEVANTE AI FINI IVA
8700	CANONE DI CONCESSIONE PER USO IMPIANTI E RETI DI PROPRIETA' COMUNALE
8800	RENDIMENTO DERIVANTE DALLA GESTIONE DI SOMME PROVENIENTI DA ASSUNZIONE DI PRESTITI CON ALTRI SOGGETTI
8910	INTERESSI PER RITARDATO PAGAMENTO E RATEIZZAZIONI DI CREDITI COMUNALI CORRENTI
8915	PARTECIPAZIONE AGLI UTILI DI S.P.A.
9050	PROVENTI DA DIVIDENDI DI S.P.A. (DEST. A INVEST.)
	REINCASSO DA CONTO TERZI IVA DA SPLIT COMMERCIALE

9260	RIMBORSO SPESE PER MICROCHIPS PER ISCRIZIONE ALL'ANAGRAFE CA NINA
9700	CONVENZIONE CON TRIBUNALE DI RIMINI - RIMBORSO SPESE PERSONALE PER CUSTODIA E MANUTENZIONE
9755	RISCOSSIONE DI RECUPERI AGEVOLAZIONI CONCESSE IN SEGUITO A VERIFICHE DICHIARAZIONI
9850	RECUPERO SPESE A CARICO DEL PERSONALE DIPENDENTE (SPESE TELEFONICHE, BADGE, INDENNITA' MANCATO PREAVVISO, UTENZE CUSTODE )
9900	RECUPERO DA TERZI DI SPESE DI CONSUMO IN LOCALI COMUNALI
10060	INDENNIZZI DI ASSICURAZIONE CONTRO I DANNI AL PATRIMONIO COMUNALE
10150	RIMBORSI ASSICURATIVI PER DANNI SUBITI DA DIPENDENTI COMUNALI E RECUPERO SPESE LEGALI
10210	RIMBORSO DI SPESE PER CELEBRAZIONE MATRIMONI
10630	SPONSORIZZAZIONE PER LA REALIZZAZIONE DI EVENTI E MANIFESTAZIONI TURISTICHE - RILEVANTE FINI IVA(CAP. 21740/21770/21700/21710/20135/S)
10890	CONTRIBUTO FORFETTARIO UTENTI SULLA VALUTAZIONE IMPATTO AMBIENTALE (L.R. 9/99)(25840/S)
10920	SOMME TRATTENUTE DAI DEPOSITI CAUZIONALI A SEGUITO DANNI PROVOCATI AGLI IMMOBILI E ATTIVITA' SPORTIVE
10990	INTROITI DA GSE PER VENDITA ENERGIA ELETTRICA IN REGIME SSP
11000	FONDI INCENTIVANTI IL PERSONALE (ART. 113 DEL D.LGS. 50/2016)
11100	RIMBORSO DA PRIVATI PER NUMERAZIONE CIVICA INTERNA: SERVIZIO RILEVANTE AI FINI IVA
11110	CESSIONE DATI ALFANUMERICI E CARTOGRAFICI
11300	ENTRATE DERIVANTI DA MANDATI NON RISCOSSI DA TERZI
11410	APPLICAZIONE PENALI PER INADEMPIMENTI CONTRATTUALI E CREDITI NEI CONFRONTI DI IMPRESE ESECUTORIE DI LL.PP.
11500	RECUPERO SPESE LEGALI RELATIVE A CAUSE INTRAPRESE DAL COMUNE QUOTA SPETTANTE AI LEGALI (ART. 69 DPR 268/87) (COLL. 10660/1 - 4 /U)
12010	PROVENTI DERIVANTI DALLA BIBLIOTECA E CINETECA: SERVIZIO RILEVANTE AI FINI I.V.A.
12020	LABORATORI BIBLIOTECA: PROVENTI DERIVANTI DA QUOTE DI ISCRIZIONE CORSI SERVIZIO RILEVANTE AI FINI IVA
12135	COMPARTECIPAZIONE ALLE SPESE PER ATTIVITA' DI EDUCAZIONE ALLA MEMORIA
12270	ECONOMATO PROVENTI VENDITA OGGETTI RINVENUTI (COLL. CAP. 28760/U)
12280	ECONOMATO CANONI DI CONCESSIONE E DIRITTI REALI DI GODIMENTO - RILEVANTE AI FINI IVA
12300	RECUPERO INDENNITA' TEMPORANEA I.N.A.I.L.
12710	RECUPERO ONERI SOSTENUTI DAL COMUNE PER VEICOLI RINVENUTI E NON RECLAMATI (D. LGS. 22/97 D.M. 460/99)
12980	CONVENZIONE CON FIERA SPA PER LA GESTIONE E MANUTENZIONE DI AREA A PARCHEGGIO PUBBLICO E MANUTENZIONE AREE A VERDE (CAP. 18850/S)
13000	PROVENTI DI TASSA PER CONCORSI E PER CONVENZIONI CON ENTI ESTERNI PER GESTIONE CONCORSI
13300	ENTRATE DA RIMBORSI, RECUPERI E RESTITUZIONI DI SOMME NON DOVUTE O INCASSATE IN ECCESSO DA AMMINISTRAZIONI CENTRALI
13630	DIRITTI SEGRETERIA E ISTRUTTORIA PRATICHE SISMICHE
13740	PROVENTI DERIVANTI DA VISITE GUIDATE PRESSO IL TEATRO "AMINTORE GALLI" E MUSEI COMUNALI (COLL. 39650/60/S-39650/S)
13770	PROVENTO DERIVANTE DALLA CONCESSIONE DEL SERVIZIO DI SOMMINISTRAZIONE DI ALIMENTI E BEVANDE NEL TEATRO GALLI, NEI MUSEI COMUNALI E ALTRI SPAZI CULTURALI - SERVIZIO RILEVANTE FINI IVA

	PROVENTI DERIVANTI DAI SERVIZI COLLATERALI DEL TEATRO GALLI E DEI MUSEI COMUNALI - SERVIZIO
13780	RILEVANTE AI FINI IVA.
13805	PROVENTI DA AUTORIZZAZIONI SCARICO ACQUE REFLUE NON IN FOGNATURA
	INDENNIZZO DALL'AUTORITA' MILITARE A FAVORE DELL'AMMINISTRAZIONE COMUNALE PER IMPOSI-
13890	ZIONE SERVITU' MILITARE
	RIMBORSO DALL'AUTORITA' MILITARE A FAVORE DELL'AMMINISTRAZIONE COMUNALE PER LA GESTIO-
13900	NE DELLE SERVITU' MILITARI
13940	PROVENTI DA DIRITTI DI SEGRETERIA E ROGITO
13950	PROVENTI BIBLIOTECA DERIVANTI DA RIMBORSO SPESE POSTALI E AMMENDE
14040	U.O. CONTRATTI E GARE - RIMBORSI SPESE DI PUBBLICAZIONE AVVISI DI GARA
	SISTEMA INFORMATIVO: CANONI CONCESSIONI PER L'INSTALLAZIONE DI IMPIANTI DI CONNETTIVITA'
14060	DELLA SOC. LINKEM S.P.A. SU FABBRICATI DI PROPRIETA' COMUNALE - SERVIZIO RILEVANTE AI FINI IVA
14115	PROVENTI DELLA VENDITA DEI BIGLIETTI DEL MUSEO FELLINI - SERVIZIO RILEVANTE AI FINI IVA
14165	PROVENTI DA ATTIVITÀ DI BOOKSHOP MUSEO FELLINI (RIL. FINI IVA) (COLL. U/6290)
14245	RIMBORSI DA PRIVATI PER SPESE DI PULIZIE RELATIVE AD EVENTI CULTURALI (COLL. U/17755)
	FELLINI MUSEUM - PROVENTI DERIVANTI DA CONCESSIONI A TERZI DI SPAZI E APERTURE STRAODINARIE
14260	(COLL. 17845/U) RIL. FINI IVA
14280	RIMBORSI DI UTENZE A FRUITORI EDIFICI PATRIMONIO EDILIZIO IN CONCESSIONE (RIL. FINI IVA)
15020	NUOVI INTROITI DA CONDONO 50 % OBLAZIONE D.M. 18/02/05 PER PROGETTI FINALIZZATI