

DESCRIZIONE COLLEGI PROVINCIALI

N.	DENOMINAZIONE	DESCRIZIONE
1	BELLARIA	COMPRENDE IL COMUNE DI BELLARIA-IGEA MARINA
2	CATTOLICA	COMPRENDE PARTE DEL TERRITORIO DEL COMUNE DI CATTOLICA
3	CORIANO	COMPRENDE IL COMUNE DI CORIANO E PARTE DEL COMUNE DI RIMINI (sezioni: 80-81-82-83-84)
4	MISANO ADRIATICO	COMPRENDE IL COMUNE DI MISANO ADRIATICO
5	MORCIANO DI ROMAGNA	COMPRENDE I COMUNI DI: MORCIANO DI ROMAGNA, MONTECOLOMBO, SAN CLEMENTE
6	RICCIONE 1	COMPRENDE PARTE DEL TERRITORIO DEL COMUNE DI RICCIONE
7	RICCIONE 2	COMPRENDE PARTE DEL TERRITORIO DEL COMUNE DI RICCIONE
8	RICCIONE 3	COMPRENDE PARTE DEL TERRITORIO DEL COMUNE DI RICCIONE
9	RIMINI 1	COMPRENDE PARTE DEL COMUNE DI RIMINI (sezioni: 1-2-3-4-5-6-7-8-9-10-11-22)
10	RIMINI 2	COMPRENDE PARTE DEL COMUNE DI RIMINI (sezioni: 12-13-14-15-16-17-18-19-20-21-114-115)
11	RIMINI 3	COMPRENDE PARTE DEL COMUNE DI RIMINI (sezioni: 116-117-118-119-120-121-130-131-132-133-134)
12	RIMINI 4	COMPRENDE PARTE DEL COMUNE DI RIMINI (sezioni: 113-122-123-124-125-126-127-128-129-135-136-137-138-139-140)
13	RIMINI 5	COMPRENDE PARTE DEL COMUNE DI RIMINI (sezioni: 23-24-28-29-30-31-32-34-35-36)
14	RIMINI 6	COMPRENDE PARTE DEL COMUNE DI RIMINI (sezioni: 33-37-38-39-40-41-42-43-44-46-47-48-49)
15	RIMINI 7	COMPRENDE PARTE DEL COMUNE DI RIMINI (sezioni: 50-51-52-53-54-55-56-58-59-60-61-63)
16	RIMINI 8	COMPRENDE PARTE DEL COMUNE DI RIMINI (sezioni: 90-91-92-93-94-95-97-98-99-101-102)
17	RIMINI 9	COMPRENDE PARTE DEL COMUNE DI RIMINI (sezioni: 25-64-65-66-67-68-69-70-71-96-100-103)
18	RIMINI 10	COMPRENDE PARTE DEL COMUNE DI RIMINI (sezioni: 26-27-45-57-62-74-75-76-77-78-79-85-86)
19	RIMINI 11	COMPRENDE PARTE DEL COMUNE DI RIMINI (sezioni: 72-73-87-88-89-104-105-106-107-108-109-110-111-112)
20	SAN GIOVANNI IN M.	COMPRENDE IL COMUNE DI SAN GIOVANNI IN MARIGNANO E PARTE DEL COMUNE DI CATTOLICA
21	SALUDECIO	COMPRENDE I COMUNI DI: SALUDECIO, GEMMANO, MONDAINO, MONTEFIORE CONCA, MONTEGRIDOLFO, MONTESCUDO
22	SANTARCANGELO 1	COMPRENDE PARTE DEL TERRITORIO DEL COMUNE DI SANTARCANGELO DI ROMAGNA
23	SANTARCANGELO 2	COMPRENDE PARTE DEL TERRITORIO DEL COMUNE DI SANTARCANGELO DI ROMAGNA
24	VERUCCHIO	COMPRENDE I COMUNI DI: VERUCCHIO, TORRIANA, POGGIO BERNI

CANDIDATI ALLA CARICA DI CONSIGLIERE PROVINCIALE

COLLEGI				
1 - BELLARIA	VASINI Roberto	RIZZO Rosanna	MAGGIOLI Lanfranco	RANDI Teresa
2 - CATTOLICA	GALVANI Giampiero	ROMANI Cesarino	CIBELLI Leo	BIZZARRINI Federica
3 - CORIANO	STEFANINI Maria Luisa	CASTELLANI Francesco	ORSI Sergio	CRESCENTINI Davide
4 - MISANO ADRIATICO	BELLANTONI Paolo	TONTI Giancarlo	CIARONI Angelo Raul	PIZZAGALLI Sandro
5 - MORCIANO DI ROM.	GAMBUTI Romeo	SANTARELLI Gian Luca	DADI Sauro	GALVANI Savio
6 - RICCIONE 1	MONTANARI Emanuele	ALBANI Stefano	SAVORETTI Corrado	DELBIANCO Wilma
7 - RICCIONE 2	SAITTA Patrizia	CIANCIOSI Antonio	SAVORETTI Corrado	GAMBUTI Pier Paolo
8 - RICCIONE 3	MONTANARI Emanuele	SANI Alberto	SAVORETTI Corrado	DELBIANCO Wilma
9 - RIMINI 1	GUIDI Adamo	FIORENTINI Paola	BIANCHINI Gabriele	GAUDI Iuri
10 - RIMINI 2	SEBASTIANI Raniero	BRANDI Antonio	MAZZOCOLI Giovanni	SPENNACCHIO Patrizia
11 - RIMINI 3	TAMAGNINI Secondo	GARATTONI Luigino	GUIDETTI Maria Raffaella	ALESSANDRI Maurizio
12 - RIMINI 4	FOSCHI Gino	MANTUANO Ariano	ARLOTTI Tiziano	GAMBUTI Pier Paolo
13 - RIMINI 5	VICEDOMINI Giuseppe	SASSO Giovanni Battista	GALLO Vincenzo	GIOVANNINI Biagio
14 - RIMINI 6	PASQUINI Maurizio	FIORI Anna Maria	BUCCOLIERI Ivan	PANTALEONI Paolo
15 - RIMINI 7	URBINATI Giancarlo	GATTA Davide	VICHI Igino	SORDINI Claudio
16 - RIMINI 8	BERTINI Croce	MANTUANO Ariano	MARCHESINI Alessandro	TAMAGNINI Cristian
17 - RIMINI 9	BRIENZA Michele	MASI Roberto	ZAVATTA Fabio	DE PODESTÀ Diego
18 - RIMINI 10	URBINATI Giancarlo	BALDANTONI Carlo	MAZZARA Santo	GAUDI Nevio
19 - RIMINI 11	CICALA Vincenzo	FIORI Anna Maria	BALDUCCI Roberto	IMPERATORE Mariano
20 - S. GIOVANNI IN M.	OTTAVIANI Danilo	SANCHI Anna Maria	BEDETTI Piergiacomo	CONTI Cristian
21 - SALUDECIO	TASINI Luciano	MONACO Francesco A.	FORLANI Carlo	GALVANI Savio
22 - SANTARCANGELO 1	COLICCHIO Nicola	PRACUCCI Paolo	TONTINI Edgardo	ZAGHINI Roberto
23 - SANTARCANGELO 2	CERCHIONE Gianluigi	MAZZOTTI Pier Paolo	MAIOLI Fabio	ZAGHINI Roberto
24 - VERUCCHIO	SEBASTIANI Raniero	SANTOLINI Riccardo	CAMPANELLI Rocco	DE MUSSO Francesco

CANDIDATI ALLA CARICA DI CONSIGLIERE PROVINCIALE

COLLEGI				
1 - BELLARIA	MARANI Mara	DI PINTO Leandro Martin Osvaldo	ROSSI Emanuele	MOSCONI Edoardo
2 - CATTOLICA	PIVA Corrado	CLEMENTI Oscar	ROSSI Roberto	CANDUCCI Isa
3 - CORIANO	CRECENTINI Ivonne	ERMETI Silvano	VANUCCI Gianfranco	SAMPAOLO Aldo
4 - MISANO ADRIATICO	TIRAFERRI Sandro	PICCIONI Fabrizio	DI BUÒ Angelo Gabriele	BISONI Pietro
5 - MORCIANO DI ROM.	CANNINI Liviana	CASTIGLIONI Aurelio	PIGNATELLI Stefania	MOSCONI Giorgio
6 - RICCIONE 1	SANTI Riziero	CASTIGLIONI Aurelio	SEVERI Paolo	GIULINI Nunzio Antonio
7 - RICCIONE 2	PIRONI Massimo	DEL BIANCO Fabio	SEVERI Paolo	BARATTI Stefano
8 - RICCIONE 3	BONDONI Marcella	CASTIGLIONI Aurelio	SEVERI Paolo	QUONDAMATTEO Decio Maria
9 - RIMINI 1	BELTRAMI Antonella	CENNI Giuseppe	MARSULLO Rita	GIORDANO Sergio
10 - RIMINI 2	ZAMBONI Elio	ARLOTTI Marco	MARSULLO Rita	BRUNELLI Aldo
11 - RIMINI 3	TANGARI Mirko	PUGLIESE Andrea Felice	SUCCI Maura	MANTUANO Antonio
12 - RIMINI 4	GOBBI Marco	PARI Pierpaolo	ANGELINI Giuseppe	MALTONI Donatella
13 - RIMINI 5	ZANNI Serafino	CENNI Giuseppe	ANGELINI Giuseppe	CERVESATO Alessandro
14 - RIMINI 6	BENAGLIA Giovanni	FABBRI Orietta	FANTINI Luca	MANTUANO Antonio
15 - RIMINI 7	ASTOLFI Alberto	FABBRI Orietta	FANTINI Luca	FORLANI Graziella
16 - RIMINI 8	ZOFFOLI Giovanna	GRELLI Catherine	STARNINI Giulio Gherardo	VICI Lino
17 - RIMINI 9	CELATI Meris Rosella	GRELLI Catherine	STARNINI Giulio Gherardo	QUONDAMATTEO Decio Maria
18 - RIMINI 10	GROSSI Giorgio	ERMETI Silvano	VICARIO Walter	NERI Giovanna
19 - RIMINI 11	GOBBI Lino	PARI Eugenio	STARNINI Giulio Gherardo	VICI Lino
20 - S. GIOVANNI IN M.	FUNELLI Sergio	VAGNINI Gianluca	PIGNATELLI Stefania	ANELLO Alessandro
21 - SALUDECIO	POLIDORI Dilvo	PICCIONI Fabrizio	AMICI Emanuela	VALLORANI Luigi
22 - SANTARCANGELO 1	PECCI Giorgio	PUGLIESE Andrea Felice	CANINI VENTURINI Mirella	BRONZETTI Daniele
23 - SANTARCANGELO 2	GROSSI Leonina	ZANNONI Bruno	CANINI VENTURINI Mirella	BRONZETTI Daniele
24 - VERUCCHIO	GIOVAGNOLI Sergio	ZANNONI Bruno	CANINI VENTURINI Mirella	DELLAGIOVANPAOLA Aristide

CANDIDATI ALLA CARICA DI CONSIGLIERE PROVINCIALE

COLLEGI				
1 - BELLARIA	STAMBAZZI Dante	RIZZUTI Dario	CASADEI Marco	GOLINELLI Francesca
2 - CATTOLICA	PAZZAGLINI Marco	CIMINO Cono	RICCI Massimo	ANEMONI Francesco
3 - CORIANO	STACCHINI Alex	BACCHINI Fabio	BRAVI Mauro	TARLETTI Giorgio
4 - MISANO ADRIATICO	AMADUCCI Manlio	RUSSI Marianna	MUCCIOLI Andrea	GIACANELLA Luigi
5 - MORCIANO DI ROM.	GARATTONI Mario	ANGELOTTI Maria Laura	ANGELINI Ezio	TARLETTI Giorgio
6 - RICCIONE 1	CORSI Stefano	CIABOCHI Valter	VILLA Alessandrina	LO BELLO Girolama
7 - RICCIONE 2	MAGGIOLI Marina	COELATI RAMA Samantha	VILLA Alessandrina	ANEMONI Francesco
8 - RICCIONE 3	STACCHINI Alex	MIGANI Fabrizio	DEL CORSO Pierangelo	GOLINELLI Francesca
9 - RIMINI 1	URBINATI Rudy	MISEROCCHI Fabrizio	NANNI Maurizio	SAVELLI Claudio
10 - RIMINI 2	PAGLIARANI Ivan	COELATI RAMA Samantha	ROCCHI Giuliano	LO BELLO Girolama
11 - RIMINI 3	PAGLIARANI Ivan	LUALDI Alessandro Paolo	FELCIANI Paolo	LO BELLO Girolama
12 - RIMINI 4	SENSOLI Fausto	NIGRO Elisabetta	D'ADDARIO Palmiro Vittorio	CANINI Tiziano
13 - RIMINI 5	ROMANI Giorgio	ANGELOTTI Maria Laura	CECCARELLI Maria	MONTANI Andrea
14 - RIMINI 6	CANARINI Piero	BARBONI Antonio	CIABATTA Giuseppe	AMADIO Alberto
15 - RIMINI 7	SCATTOLARI Tommaso	LUALDI Alessandro Paolo	TENTI Ivano	GIACANELLA Luigi
16 - RIMINI 8	PAZZAGLINI Marco	ANGELOTTI Maria Laura	DAMERINI Anna Maria	AMADIO Alberto
17 - RIMINI 9	FOSCHI Roberto	PIERPAOLINI Massimo	BIANCHI Stefano Giuliano	SAVELLI Claudio
18 - RIMINI 10	CANESTRI Filippo	BALDACCINI Enrico	TENTI Ivano	GIACANELLA Luigi
19 - RIMINI 11	ANGELI Davide	PIETRELLI Alberto	PROIETTI PAGNOTTA Maurizio	GOLINELLI Francesca
20 - S. GIOVANNI IN M.	FOSCHI Roberto	GABELLINI Pierfrancesco	MUCCINI Rita	SAVELLI Claudio
21 - SALUDECIO	SCATTOLARI Tommaso	PIERPAOLINI Massimo	ANGELINI Ezio	CANINI Tiziano
22 - SANTARCANGELO 1	ANGELI Davide	FALSETTI Fabio	MACRELLI Daniele	BONDONI Paolo
23 - SANTARCANGELO 2	CANESTRI Filippo	TRAINI Paolo	FABBRI Enzo	BONDONI Paolo
24 - VERUCCHIO	CANARINI Piero	COELATI RAMA Samantha	CARELLI Maria Luisa	MONTANI Andrea









CANDIDATI ALLA CARICA DI CONSIGLIERE PROVINCIALE

COLLEGI				
1 - BELLARIA	SAMPAOLI Ercole	RIGHINI Giovanni	ALESSANDRI Roberto	PADALINO Antonino
2 - CATTOLICA	POLI Primo	DENICOLÒ Gianmaria	PAZZAGLINI Massimo	PIERSANTINI Donatella
3 - CORIANO	DI MONTE Giuseppe	OLIVIERI Pier Giorgio	PAZZAGLINI Massimo	BALDISERRA Loris
4 - MISANO ADRIATICO	ZANGARI Lowana Celestina Louisa	MONTICO Silvio	TONTINI Balilla	BRIGHI Lidia
5 - MORCIANO DI ROM.	BOLDRINI Roberto	BERGNESI Oscar	PAZZAGLINI Massimo	NANNI Cristina
6 - RICCIONE 1	ANTONIOLI Laura	BATARRA Atos	TONTINI Balilla	GRAVINA Vitangelo
7 - RICCIONE 2	BARLETTA Domenico	BATARRA Atos	ALES Nicolò	PESARESI Rosa
8 - RICCIONE 3	GOLDONI Luisa	BATARRA Atos	ALES Nicolò	PIVI Nedo
9 - RIMINI 1	DI LORENZO Claudio	FOSCHI Massimo	BEDETTI Giancarlo	PIVI Nedo
10 - RIMINI 2	BARLETTA Domenico	DOBORI Giorgio	RENZI Roberto	BONACCI Mirella
11 - RIMINI 3	MENEGANTI Claudio	CASADEI Maria Grazia	BEDETTI Giancarlo	DONATI Arturo
12 - RIMINI 4	BARONE Pasquale	RIGHINI Giovanni	IOELE Vincenzo	DONATI Arturo
13 - RIMINI 5	DI LORENZO Claudio	DOBORI Giorgio		OLIVA Giacomo
14 - RIMINI 6	PARI Leonardo	DOBORI Giorgio		SCIANNIMANICO Lucio
15 - RIMINI 7	ANGELINI Nicola	DE LUCA Giorgio	SILVEGNI Morena	ANGELINI Sonia
16 - RIMINI 8	MONDAINI Riccardomaria	FOSCHI Massimo	SPINELLI Franco	PELLEGRINI Fabio
17 - RIMINI 9	ANGELINI Nicola	PACI Gloriamaria	RENZI Roberto	PESARESI Rosa
18 - RIMINI 10	VENTALORO Luca	FOSCHI Massimo	BEDETTI Giancarlo	TURA Maria Pia
19 - RIMINI 11	PERRA Francesco	PALAZZINI Leonello	TONTINI Balilla	PIVI Nedo
20 - S. GIOVANNI IN M.	TOPI Mirco	CANCELLIERI Sauro	GRANDI Alessandro	ERCOLES Marino
21 - SALUDECIO	BOLDRIN Roberto	SANCHINI Giuseppe	ALES Nicolò	PAOLIZZI Valeria
22 - SANTARCANGELO 1	BROGGI Alessandra	TORNANI Simone	NAPOLETANO Anne Françoise	BALLERINI Gino
23 - SANTARCANGELO 2	BIANCHINI Carlo	TORNANI Simone	NAPOLETANO Anne Françoise	PARA Morena
24 - VERUCCHIO	CELLI Giovanni	MICHERO Rinaldo	SILVEGNI Morena	CONTUCCI Monica

ELEZIONI DEL PARLAMENTO EUROPEO E PROVINCIALI DEL 12 E 13 GIUGNO 2004









ELEZIONI PROVINCIALI

COMUNI	ISCRITTI			VOTANTI						NON VOTANTI						TOTALE VOTI VALIDI	BIANCHE NULLE E CONTESTATE		
	MASCHI	FEMMINE	TOTALE	MASCHI	FEMMINE	TOTALE	MASCHI	FEMMINE	TOTALE	MASCHI	FEMMINE	TOTALE							
				%	%	%	%	%	%	%	%	%	%	%					
RIMINI	53.518	59.049	112.567	40.091	74,91	42.145	71,37	82.236	73,06	13.427	25,09	16.904	28,63	30.331	26,94	79.034	96,11	3.203	3,89
BELLARIA	6.456	6.890	13.346	5.328	82,53	5.407	78,48	10.735	80,44	1.128	17,47	1.483	21,52	2.611	19,56	9.932	92,52	803	7,48
CATTOLICA	6.502	7.217	13.719	5.222	80,31	5.608	77,71	10.830	78,94	1.280	19,69	1.609	22,29	2.889	21,06	10.244	94,59	586	5,41
CORIANO	3.807	3.809	7.616	3.551	93,28	3.163	83,04	6.714	88,16	256	6,72	646	16,96	902	11,84	6.228	92,76	486	7,24
GEMMANO	511	495	1.006	411	80,43	391	78,99	802	79,72	100	19,57	104	21,01	204	20,28	709	88,40	93	11,60
MISANO ADRIATICO	4.284	4.453	8.737	3.486	81,37	3.525	79,16	7.011	80,24	798	18,63	928	20,84	1.726	19,76	6.571	93,72	440	6,28
MONDAINO	610	622	1.232	524	85,90	528	84,89	1.052	85,39	86	14,10	94	15,11	180	14,61	949	90,21	104	9,89
MONTECOLOMBO	854	888	1.742	648	75,88	631	71,06	1.279	73,42	206	24,12	257	28,94	463	26,58	1.193	93,28	86	6,72
MONTEFIORE CONCA	774	785	1.559	621	80,23	609	77,58	1.230	78,90	153	19,77	176	22,42	329	21,10	1.089	88,54	141	11,46
MONTEGRIDOLFO	391	393	784	350	89,51	336	85,50	686	87,50	41	10,49	57	14,50	98	12,50	634	92,42	52	7,58
MONTESCUDO	1.031	1.016	2.047	840	81,47	798	78,54	1.638	80,02	191	18,53	218	21,46	409	19,98	1.491	91,03	147	8,97
MORCIANO DI R.	2.532	2.660	5.192	2.060	81,36	2.086	78,42	4.146	79,85	472	18,64	574	21,58	1.046	20,15	3.789	91,39	357	8,61
POGGIO BERNI	1.235	1.281	2.516	1.041	84,29	1.051	82,05	2.092	83,15	194	15,71	230	17,95	424	16,85	1.961	93,74	131	6,26
RICCIONE	13.802	15.141	28.943	11.316	81,99	11.981	79,13	23.297	80,49	2.486	18,01	3.160	20,87	5.646	19,51	21.904	94,02	1.393	5,98
SALUDECIO	1.126	1.061	2.187	900	79,93	834	78,61	1.734	79,29	226	20,07	227	21,39	453	20,71	1.565	90,25	169	9,75
SAN CLEMENTE	1.447	1.425	2.872	1.167	80,65	1.101	77,26	2.268	78,97	280	19,35	324	22,74	604	21,03	2.109	92,99	159	7,01
SAN GIOVANNI IN M.	3.408	3.501	6.909	2.813	82,54	2.801	80,01	5.614	81,26	595	17,46	700	19,99	1.295	18,74	5.244	93,41	370	6,59
SANTARCANGELO DI R.	8.133	8.623	16.756	6.684	82,18	6.820	79,09	13.504	80,59	1.449	17,82	1.803	20,91	3.252	19,41	12.070	89,38	824	6,10
TORRIANA	531	523	1.054	438	82,49	407	77,82	845	80,17	93	17,51	116	22,18	209	19,83	789	93,37	56	6,63
VERUCCHIO	3.817	3.866	7.683	3.119	81,71	2.994	77,44	6.113	79,57	698	18,29	872	22,56	1.570	20,43	5.722	93,60	391	6,40
TOTALE	114.769	123.698	238.467	90.610	78,95	93.216	75,36	183.826	77,09	24.159	21,05	30.482	24,64	54.641	22,91	173.227	94,23	10.599	5,77









COLLEGI PROVINCIALI																
	VOTI	%	VOTI	%	VOTI	%	VOTI	%	VOTI	%	VOTI	%	VOTI	%	VOTI	%
1 - BELLARIA	172	2,09%	357	4,33%	312	3,79%	510	6,19%	550	6,67%	78	0,95%	2042	24,78%	210	2,55%
2 - CATTOLICA	126	1,49%	633	7,51%	713	8,45%	695	8,24%	484	5,74%	156	1,85%	2400	28,46%	251	2,98%
3 - CORIANO	152	1,89%	227	2,82%	493	6,12%	576	7,15%	297	3,69%	216	2,68%	3246	40,30%	191	2,37%
4 - MISANO ADRIATICO	80	1,26%	192	3,03%	589	9,30%	596	9,41%	151	2,38%	146	2,31%	2330	36,79%	346	5,46%
5 - MORCIANO DI ROM.	162	2,50%	265	4,09%	465	7,17%	506	7,80%	259	3,99%	135	2,08%	1377	21,23%	246	3,79%
6 - RICCIONE 1	185	2,69%	341	4,97%	405	5,90%	516	7,52%	180	2,62%	113	1,65%	2824	41,14%	226	3,29%
7 - RICCIONE 2	125	1,86%	338	5,02%	287	4,26%	276	4,10%	185	2,75%	195	2,89%	1845	27,38%	154	2,29%
8 - RICCIONE 3	176	2,42%	290	3,99%	347	4,77%	450	6,19%	251	3,45%	170	2,34%	2889	39,74%	215	2,96%
9 - RIMINI 1	73	1,33%	244	4,45%	448	8,17%	214	3,90%	265	4,83%	135	2,46%	814	14,84%	76	1,39%
10 - RIMINI 2	78	1,38%	275	4,88%	445	7,90%	358	6,35%	299	5,31%	59	1,05%	1447	25,68%	186	3,30%
11 - RIMINI 3	115	1,65%	392	5,61%	734	10,51%	498	7,13%	363	5,20%	116	1,66%	1764	25,25%	164	2,35%
12 - RIMINI 4	85	1,31%	242	3,73%	592	9,13%	534	8,24%	333	5,14%	113	1,74%	2032	31,34%	192	2,96%
13 - RIMINI 5	75	1,33%	260	4,61%	584	10,35%	339	6,01%	295	5,23%	88	1,56%	1281	22,71%	125	2,22%
14 - RIMINI 6	147	2,48%	313	5,27%	386	6,50%	407	6,86%	293	4,94%	61	1,03%	1795	30,24%	187	3,15%
15 - RIMINI 7	356	5,15%	256	3,70%	528	7,64%	393	5,69%	447	6,47%	54	0,78%	2096	30,33%	225	3,26%
16 - RIMINI 8	63	1,00%	251	4,00%	540	8,60%	421	6,70%	297	4,73%	161	2,56%	1649	26,25%	196	3,12%
17 - RIMINI 9	86	1,38%	282	4,53%	687	11,03%	387	6,21%	325	5,22%	61	0,98%	1274	20,45%	165	2,65%
18 - RIMINI 10	163	2,30%	322	4,55%	486	6,87%	407	5,75%	352	4,97%	88	1,24%	2099	29,66%	373	5,27%
19 - RIMINI 11	76	1,04%	276	3,78%	555	7,60%	487	6,67%	371	5,08%	46	0,63%	2509	34,38%	248	3,40%
20 - S. GIOVANNI IN M.	106	1,80%	248	4,21%	538	9,14%	542	9,20%	207	3,52%	28	0,48%	2319	39,38%	223	3,79%
21 - SALUDECIO	148	2,44%	200	3,29%	483	7,95%	527	8,68%	268	4,41%	403	6,64%	1417	23,34%	162	2,67%
22 - SANTARCANGELO 1	103	1,68%	218	3,56%	429	7,01%	492	8,04%	207	3,38%	44	0,72%	2360	38,57%	209	3,42%
23 - SANTARCANGELO 2	150	2,54%	226	3,83%	586	9,93%	455	7,71%	213	3,61%	42	0,71%	1853	31,39%	266	4,51%
24 - VERUCCHIO	303	3,79%	248	3,10%	462	5,78%	497	6,22%	288	3,60%	49	0,61%	3155	39,49%	295	3,69%
TOTALE	3.305	2,06%	6.896	4,30%	12.094	7,54%	11.083	6,91%	7.180	4,48%	2.757	1,72%	48.817	30,44%	5.131	3,20%

segue



																
COLLEGI PROVINCIALI	VOTI	%	VOTI	%	VOTI	%	VOTI	%	VOTI	%	VOTI	%	VOTI	%		
1 - BELLARIA	48	0,58%	187	2,27%	94	1,14%	926	11,24%	359	4,36%	2119	25,72%	257	3,12%	19	0,23%
2 - CATTOLICA	73	0,87%	61	0,72%	164	1,94%	505	5,99%	239	2,83%	1625	19,27%	295	3,50%	14	0,17%
3 - CORIANO	78	0,97%	111	1,38%	96	1,19%	697	8,65%	145	1,80%	1278	15,87%	236	2,93%	15	0,19%
4 - MISANO ADRIATICO	33	0,52%	70	1,11%	62	0,98%	555	8,76%	110	1,74%	923	14,57%	145	2,29%	5	0,08%
5 - MORCIANO DI ROM.	56	0,86%	90	1,39%	276	4,25%	690	10,64%	352	5,43%	1275	19,65%	315	4,86%	18	0,28%
6 - RICCIONE 1	36	0,52%	40	0,58%	68	0,99%	609	8,87%	128	1,86%	1060	15,44%	125	1,82%	9	0,13%
7 - RICCIONE 2	36	0,53%	69	1,02%	82	1,22%	1009	14,97%	139	2,06%	1742	25,85%	242	3,59%	14	0,21%
8 - RICCIONE 3	49	0,67%	51	0,70%	89	1,22%	749	10,30%	168	2,31%	1213	16,69%	152	2,09%	11	0,15%
9 - RIMINI 1	35	0,64%	116	2,12%	81	1,48%	844	15,39%	96	1,75%	1765	32,18%	256	4,67%	22	0,40%
10 - RIMINI 2	41	0,73%	55	0,98%	94	1,67%	581	10,31%	138	2,45%	1320	23,43%	248	4,40%	11	0,20%
11 - RIMINI 3	62	0,89%	86	1,23%	70	1,00%	720	10,30%	198	2,83%	1499	21,45%	186	2,66%	20	0,29%
12 - RIMINI 4	35	0,54%	47	0,72%	77	1,19%	551	8,50%	176	2,71%	1302	20,08%	159	2,45%	14	0,22%
13 - RIMINI 5	41	0,73%	51	0,90%	51	0,90%	592	10,49%	122	2,16%	1497	26,54%	216	3,83%	24	0,43%
14 - RIMINI 6	53	0,89%	83	1,40%	63	1,06%	589	9,92%	122	2,06%	1247	21,01%	176	2,97%	13	0,22%
15 - RIMINI 7	51	0,74%	72	1,04%	95	1,37%	620	8,97%	165	2,39%	1399	20,24%	137	1,98%	17	0,25%
16 - RIMINI 8	91	1,45%	51	0,81%	93	1,48%	664	10,57%	133	2,12%	1414	22,51%	236	3,76%	21	0,33%
17 - RIMINI 9	131	2,10%	64	1,03%	89	1,43%	702	11,27%	133	2,13%	1581	25,37%	254	4,08%	10	0,16%
18 - RIMINI 10	47	0,66%	51	0,72%	99	1,40%	622	8,79%	159	2,25%	1602	22,63%	193	2,73%	15	0,21%
19 - RIMINI 11	108	1,48%	60	0,82%	71	0,97%	648	8,88%	190	2,60%	1420	19,46%	213	2,92%	20	0,27%
20 - S. GIOVANNI IN M.	45	0,76%	39	0,66%	48	0,82%	360	6,11%	126	2,14%	947	16,08%	99	1,68%	14	0,24%
21 - SALUDECIO	35	0,58%	61	1,00%	100	1,65%	637	10,49%	140	2,31%	1198	19,73%	283	4,66%	10	0,16%
22 - SANTARCANGELO 1	165	2,70%	56	0,92%	60	0,98%	459	7,50%	105	1,72%	1026	16,77%	177	2,89%	8	0,13%
23 - SANTARCANGELO 2	210	3,56%	96	1,63%	46	0,78%	481	8,15%	105	1,78%	984	16,67%	180	3,05%	11	0,19%
24 - VERUCCHIO	75	0,94%	42	0,53%	76	0,95%	660	8,26%	188	2,35%	1466	18,35%	173	2,17%	13	0,16%
TOTALE	1.634	1,02%	1.709	1,07%	2.144	1,34%	15.470	9,65%	3.936	2,45%	32.902	20,52%	4.953	3,09%	348	0,22%

ELEZIONE DEL PRESIDENTE DELLA PROVINCIA

COLLEGI PROVINCIALI																		
	ALBANESI FRANCO		FABBRİ FERDINANDO				NERI ADRIANA RITA GRAZIA		CIRRI RICCARDO		AIRAUDDO FILIPPO		GIULIANINI GIULIANO		MIRRA VINCENZO		GIULIANELLI EUGENIO	
	VOTI	%	VOTI	%	VOTI	%	VOTI	%	VOTI	%	VOTI	%	VOTI	%	VOTI	%	VOTI	%
1 - BELLARIA	186	1,89%	5.407	54,97%	262	2,66%	103	1,05%	962	9,78%	2.630	26,74%	266	2,70%	21	0,21%		
2 - CATTOLICA	176	1,93%	5.668	62,26%	158	1,74%	193	2,12%	591	6,49%	1.961	21,54%	340	3,73%	17	0,19%		
3 - CORIANO	174	2,07%	5.443	64,69%	207	2,46%	102	1,21%	735	8,74%	1.492	17,73%	244	2,90%	17	0,20%		
4 - MISANO ADRIATICO	93	1,42%	4.438	67,88%	119	1,82%	64	0,98%	593	9,07%	1.076	16,46%	148	2,26%	7	0,11%		
5 - MORCIANO DI ROM.	182	2,64%	3.451	50,15%	168	2,44%	289	4,20%	731	10,62%	1.715	24,92%	327	4,75%	19	0,28%		
6 - RICCIONE 1	205	2,88%	4.716	66,21%	93	1,31%	69	0,97%	658	9,24%	1.239	17,39%	134	1,88%	9	0,13%		
7 - RICCIONE 2	149	2,09%	3.415	47,96%	123	1,73%	88	1,24%	1.107	15,55%	1.970	27,67%	252	3,54%	16	0,22%		
8 - RICCIONE 3	202	2,66%	4.752	62,63%	115	1,52%	94	1,24%	817	10,77%	1.438	18,95%	158	2,08%	12	0,16%		
9 - RIMINI 1	82	1,37%	2.491	41,76%	177	2,97%	95	1,59%	877	14,70%	1.953	32,74%	267	4,48%	23	0,39%		
10 - RIMINI 2	88	1,44%	3.402	55,57%	113	1,85%	103	1,68%	614	10,03%	1.528	24,96%	260	4,25%	14	0,23%		
11 - RIMINI 3	124	1,63%	4.433	58,37%	183	2,41%	77	1,01%	762	10,03%	1.800	23,70%	195	2,57%	21	0,28%		
12 - RIMINI 4	94	1,36%	4.304	62,42%	99	1,44%	82	1,19%	591	8,57%	1.543	22,38%	164	2,38%	18	0,26%		
13 - RIMINI 5	81	1,32%	3.278	53,44%	116	1,89%	73	1,19%	630	10,27%	1.704	27,78%	226	3,68%	26	0,42%		
14 - RIMINI 6	177	2,72%	3.801	58,49%	157	2,42%	76	1,17%	623	9,59%	1.459	22,45%	189	2,91%	16	0,25%		
15 - RIMINI 7	385	5,28%	4.219	57,82%	140	1,92%	101	1,38%	654	8,96%	1.635	22,41%	146	2,00%	17	0,23%		
16 - RIMINI 8	74	1,09%	3.833	56,40%	163	2,40%	98	1,44%	712	10,48%	1.646	24,22%	247	3,63%	23	0,34%		
17 - RIMINI 9	105	1,56%	3.536	52,39%	214	3,17%	94	1,39%	729	10,80%	1.786	26,46%	273	4,04%	13	0,19%		
18 - RIMINI 10	188	2,48%	4.437	58,54%	121	1,60%	106	1,40%	659	8,69%	1.845	24,34%	202	2,66%	22	0,29%		
19 - RIMINI 11	81	1,03%	4.845	61,88%	188	2,40%	76	0,97%	691	8,83%	1.702	21,74%	226	2,89%	21	0,27%		
20 - S. GIOVANNI IN M.	125	2,04%	4.203	68,69%	108	1,76%	53	0,87%	387	6,32%	1.123	18,35%	104	1,70%	16	0,26%		
21 - SALUDECIO	155	2,45%	3.622	57,17%	110	1,74%	104	1,64%	658	10,39%	1.389	21,92%	288	4,55%	10	0,16%		
22 - SANTARCANGELO 1	105	1,64%	4.124	64,48%	238	3,72%	62	0,97%	487	7,61%	1.187	18,56%	184	2,88%	9	0,14%		
23 - SANTARCANGELO 2	156	2,51%	3.830	61,61%	328	5,28%	48	0,77%	507	8,16%	1.149	18,48%	187	3,01%	12	0,19%		
24 - VERUCCHIO	318	3,81%	5.210	62,40%	131	1,57%	81	0,97%	690	8,26%	1.730	20,72%	175	2,10%	15	0,18%		
TOTALE	3.705	2,16%	100.858	58,81%	3.831	2,23%	2.331	1,36%	16.465	9,60%	38.700	22,57%	5.202	3,03%	394	0,23%		

COMPOSIZIONE CONSIGLIO PROVINCIALE

PRESIDENTE: FABBRI FERDINANDO



Candidato	Collegio
SANTI RIZIERO	6 - Riccione 1
CRESCENTINI IVONNE	3 - Coriano
BONDONI MARCELLA	8 - Riccione 3
GIOVAGNOLI SERGIO	24 - Verucchio
FUNELLI SERGIO	20 - San Giovanni in M.
PECCI GIORGIO	22 - Santarcangelo 1
TIRAFERRI SANDRO	4 - Misano Adriatico
GOBBI LINO	19 - Rimini 11
GROSSI LEONINA	23 - Santarcangelo 2



ZAVATTA FABIO	17 - Rimini 9
GUIDETTI MARIA RAFFAELLA	11 - Rimini 3



PIZZAGALLI SANDRO	4 - Misano Adriatico
CONTI CRISTIAN	20 - San Giovanni in M.



PICCIONI FABRIZIO	4 - Misano Adriatico
-------------------	----------------------



ROMANI CESARINO	2 - Cattolica
-----------------	---------------



PADALINO ANTONINO	1 - Bellaria
-------------------	--------------



Candidato	Collegio
GIULIANINI GIULIANO	Candidato Presidente
MISEROCCHI FABRIZIO	9 - Rimini 1
ANGELOTTI MARIA LAURA	13 - Rimini 5
COELATI RAMA SAMANTHA	7 - Riccione 2
RIZZUTI DARIO	1 - Bellaria
PIERPAOLINI MASSIMO	17 - Rimini 9



AIRAUDO FILIPPO	Candidato Presidente
DI LORENZO CLAUDIO	9 - Rimini 1



DISTRIBUZIONE DEI SEGGI DAL 1995

