












ELEZIONI DEL PARLAMENTO EUROPEO E PROVINCIALI DEL 12 E 13 GIUGNO 2004












ELEZIONI EUROPEE

COMUNI																						
	VOTI	%	VOTI	%	VOTI	%	VOTI	%	VOTI	%	VOTI	%	VOTI	%	VOTI	%	VOTI	%	VOTI	%	VOTI	%
RIMINI	2.659	3,36	29.747	37,64	176	0,22	7.656	9,69	89	0,11	129	0,16	1.359	1,72	164	0,21	197	0,25	2.561	3,24	1.381	1,75
BELLARIA	385	3,88	2.797	28,16	16	0,16	1.075	10,82	12	0,12	7	0,07	223	2,25	15	0,15	41	0,41	352	3,54	343	3,45
CATTOLICA	447	4,36	3.772	36,82	19	0,19	749	7,31	9	0,09	7	0,07	230	2,25	15	0,15	11	0,11	395	3,86	192	1,87
CORIANO	201	3,23	2.316	37,19	5	0,08	694	11,14	10	0,16	11	0,18	106	1,70	9	0,14	26	0,42	223	3,58	145	2,33
GEMMANO	20	2,82	225	31,73	0	0,00	78	11,00	1	0,14	2	0,28	12	1,69	1	0,14	2	0,28	22	3,10	16	2,26
MISANO ADRIATICO	175	2,66	2.674	40,69	8	0,12	634	9,65	14	0,21	8	0,12	124	1,89	6	0,09	19	0,29	323	4,92	116	1,77
MONDAINO	27	2,85	397	41,83	1	0,11	103	10,85	0	0,00	1	0,11	21	2,21	4	0,42	3	0,32	25	2,63	14	1,48
MONTECOLOMBO	37	3,10	274	22,97	3	0,25	144	12,07	3	0,25	1	0,08	23	1,93	3	0,25	9	0,75	55	4,61	41	3,44
MONTEFIORE CONCA	33	3,03	264	24,24	2	0,18	208	19,10	3	0,28	2	0,18	22	2,02	1	0,09	6	0,55	29	2,66	26	2,39
MONTEGRIDOLFO	15	2,37	246	38,80	2	0,32	64	10,09	1	0,16	0	0,00	12	1,89	0	0,00	4	0,63	35	5,52	9	1,42
MONTESCUDO	39	2,62	372	24,95	5	0,34	190	12,74	3	0,20	1	0,07	23	1,54	1	0,07	11	0,74	61	4,09	28	1,88
MORCIANO DI R.	130	3,43	1.060	27,98	12	0,32	442	11,67	1	0,03	7	0,18	74	1,95	5	0,13	13	0,34	148	3,91	117	3,09
POGGIO BERNI	59	3,01	955	48,70	2	0,10	162	8,26	1	0,05	1	0,05	23	1,17	1	0,05	6	0,31	73	3,72	57	2,91
RICCIONE	842	3,84	7.763	35,44	50	0,23	2.330	10,64	17	0,08	27	0,12	508	2,32	31	0,14	76	0,35	985	4,50	408	1,86
SALUDECIO	43	2,75	487	31,12	6	0,38	147	9,39	5	0,32	2	0,13	38	2,43	16	1,02	11	0,70	81	5,18	32	2,04
SAN CLEMENTE	87	4,13	699	33,14	1	0,05	207	9,82	6	0,28	3	0,14	46	2,18	1	0,05	10	0,47	118	5,60	55	2,61
SAN GIOVANNI IN M.	154	2,94	2.155	41,09	7	0,13	357	6,81	9	0,17	8	0,15	124	2,36	14	0,27	13	0,25	240	4,58	97	1,85
SANTARCANGELO DI R.	418	3,30	5.055	39,87	30	0,24	1.055	8,32	12	0,09	23	0,18	340	2,68	27	0,21	28	0,22	713	5,62	210	1,66
TORRIANA	24	3,04	349	44,23	1	0,13	71	9,00	2	0,25	0	0,00	28	3,55	0	0,00	1	0,13	44	5,58	13	1,65
VERUCCHIO	140	2,45	2.360	41,24	8	0,14	524	9,16	11	0,19	10	0,17	120	2,10	9	0,16	16	0,28	208	3,64	110	1,92
TOTALE	5.935	3,41	63.967	36,80	354	0,20	16.890	9,72	209	0,12	250	0,14	3.456	1,99	323	0,19	503	0,29	6.691	3,85	3.410	1,96

segue 

ELEZIONI DEL PARLAMENTO EUROPEO E PROVINCIALI DEL 12 E 13 GIUGNO 2004

ELEZIONI EUROPEE

COMUNI																						
	VOTI	%	VOTI	%	VOTI	%	VOTI	%	VOTI	%	VOTI	%	VOTI	%	VOTI	%	VOTI	%	VOTI	%	VOTI	%
RIMINI	594	0,75	664	0,84	19.135	24,21	2.171	2,75	4.818	6,10	490	0,62	51	0,06	437	0,55	2.112	2,67	1.842	2,33	602	0,76
BELLARIA	90	0,91	165	1,66	2.911	29,31	197	1,98	600	6,04	45	0,45	8	0,08	61	0,61	305	3,07	189	1,90	95	0,96
CATTOLICA	74	0,72	93	0,91	2.142	20,91	439	4,29	852	8,32	64	0,62	6	0,06	101	0,99	266	2,60	281	2,74	80	0,78
CORIANO	45	0,72	67	1,08	1.351	21,69	148	2,38	451	7,24	43	0,69	8	0,13	46	0,74	144	2,31	133	2,14	46	0,74
GEMMANO	4	0,56	6	0,85	216	30,47	20	2,82	48	6,77	6	0,85	0	0,00	2	0,28	7	0,99	17	2,40	4	0,56
MISANO ADRIATICO	53	0,81	52	0,79	1.319	20,07	154	2,34	531	8,08	33	0,50	4	0,06	34	0,52	142	2,16	94	1,43	54	0,82
MONDAINO	7	0,74	14	1,48	172	18,12	12	1,26	61	6,43	14	1,48	3	0,32	3	0,32	18	1,90	44	4,64	5	0,53
MONTECOLOMBO	10	0,84	12	1,01	364	30,51	22	1,84	65	5,45	21	1,76	1	0,08	8	0,67	21	1,76	66	5,53	10	0,84
MONTEFIORE CONCA	13	1,19	7	0,64	284	26,08	36	3,31	38	3,49	13	1,19	1	0,09	8	0,73	25	2,30	33	3,03	35	3,21
MONTEGRIDOLFO	4	0,63	5	0,79	94	14,83	21	3,31	79	12,46	5	0,79	2	0,32	1	0,16	16	2,52	18	2,84	1	0,16
MONTESCUDO	8	0,54	17	1,14	395	26,49	62	4,16	93	6,24	13	0,87	2	0,13	8	0,54	32	2,15	117	7,85	10	0,67
MORCIANO DI R.	59	1,56	52	1,37	958	25,28	107	2,82	254	6,70	45	1,19	0	0,00	27	0,71	112	2,96	128	3,38	38	1,00
POGGIO BERNI	14	0,71	19	0,97	311	15,86	44	2,24	138	7,04	8	0,41	1	0,05	11	0,56	39	1,99	27	1,38	9	0,46
RICCIONE	162	0,74	162	0,74	5.057	23,09	439	2,00	1.343	6,13	149	0,68	12	0,05	139	0,63	600	2,74	436	1,99	368	1,68
SALUDECIO	8	0,51	25	1,60	305	19,49	38	2,43	198	12,65	19	1,21	2	0,13	13	0,83	33	2,11	39	2,49	17	1,09
SAN CLEMENTE	21	1,00	19	0,90	397	18,82	38	1,80	224	10,62	29	1,38	1	0,05	14	0,66	56	2,66	46	2,18	31	1,47
SAN GIOVANNI IN M.	42	0,80	54	1,03	1.059	20,19	114	2,17	490	9,34	30	0,57	3	0,06	36	0,69	114	2,17	87	1,66	37	0,71
SANTARCANGELO DI R.	103	0,81	90	0,71	2.413	19,03	293	2,31	987	7,78	75	0,59	7	0,06	71	0,56	275	2,17	324	2,56	131	1,03
TORRIANA	5	0,63	5	0,63	129	16,35	18	2,28	58	7,35	6	0,76	2	0,25	5	0,63	18	2,28	7	0,89	3	0,38
VERUCCHIO	38	0,66	40	0,70	1.323	23,12	97	1,70	358	6,26	33	0,58	1	0,02	31	0,54	123	2,15	124	2,17	38	0,66
TOTALE	1.354	0,78	1.568	0,90	40.335	23,20	4.470	2,57	11.686	6,72	1.141	0,66	115	0,07	1.056	0,61	4.458	2,56	4.052	2,33	1.614	0,93