



**COMUNE DI RIMINI**  
Direzione Risorse Finanziarie  
Ufficio Bilancio

**RENDICONTO DELLA GESTIONE 2008**

***RELAZIONE ILLUSTRATIVA***



Rimini - Mercato Estivo - Foto Emilio Salvatori



# Rendiconto della Gestione 2008



## RELAZIONE ILLUSTRATIVA

### INDICE

#### RELAZIONI ASSESSORATI

Politiche finanziarie e di bilancio, patrimonio, economato, sistema informativo e Sit	pag.	5
Mobilità LL.PP. e qualità urbana	pag.	11
Turismo, piano strategico e innovazione turistica strategica, marketing territoriale, attività economiche, servizi amministrativi e di sportello alle imprese, demanio	pag.	14
Politiche ambientali e tutela dei diritti degli animali, politiche per l'energia, risorse idriche, ciclo dei rifiuti e qualità dell'aria, sportelli informazione ai cittadini, difesa dell'arenile e dell'ambiente marino	pag.	18
Politiche abitative e del lavoro	pag.	23
Protezione sociale, igiene sanità, politiche per la famiglia, rapporti con il consiglio comunale, politiche educative e scolastiche, università, qualità divita dei bambini	pag.	27
Politiche della sicurezza e protezione civile, polizia municipale, decentramento	pag.	30
Politiche culturali, toponomastica, istituto musicale Lettimi	pag.	32
Politiche sportive, servizi al cittadino, statistica, affari generali e autoparco	pag.	33
Politiche della programmazione e pianificazione del territorio, piano strutturale, edilizia privata, espropri	pag.	36
Pari opportunità, finanziamenti e programmi dell'Unione Europea, politiche della pace, tempi e spazi della città, formazione professionale	pag.	40
Politiche per l'immigrazione e l'integrazione, politiche giovanili, cooperazione internazionale, tutela dei consumatori e rilevazione prezzi, politiche della partecipazione e della nuova cittadinanza, risorse umane e organizzazione	pag.	45

#### RELAZIONE TECNICA

Introduzione	pag.	55
L'Esercizio Finanziario 2008	pag.	58
Gestione di Competenza		
- Parte Corrente	pag.	67
- Servizi a Domanda Individuale	pag.	88
- Parte Straordinaria	pag.	99
- Analisi generale del bilancio	pag.	108
Gestione Residui	pag.	109
Stato Patrimoniale e Conto Economico	pag.	115

#### ALLEGATI

Peg 2008, risultati raggiunti su obiettivi assegnati	pag.	121
Preconsuntivi 2008 degli enti strumenti del Comune di Rimini	pag.	123
Relazione al preconsuntivo 2008 dell'Istituzione musica, teatro ed eventi	pag.	126
Investimenti 2008 classificati per funzioni	pag.	129
Riepilogo dati classificati per funzione, titolo e intervento	pag.	143



Anche per il 2008 la direzione strategica di lavoro programmata e attuata è stata coerente con il programma di mandato di quest'Amministrazione comunale, nonostante la legge Finanziaria abbia notevolmente ristretto la discrezionalità della spesa, portando l'indice di flessibilità per le politiche al 28-30%. Oltre alla continua diminuzione dei trasferimenti dallo stato, nel 2008 l'eliminazione totale dell'ICI prima casa, disposta dal DL 93/08 ed intervenuta a bilanci già approvati, ha messo i comuni in una situazione di pesante incertezza sia sui tempi, sia sulla disponibilità, delle risorse da minori entrate che lo stato si è impegnato a restituire. Si trascina dal 2007, inoltre, il mancato trasferimento delle somme dovute ai comuni a seguito delle manovre *Ici ex rurali*, e dal 2008 quelle relative ai "*costi della politica*". Complessivamente, per il solo comune di Rimini, il credito iscritto a bilancio nei confronti dello Stato, ammonta a 6,6 milioni di euro. Se si fosse concretata l'interpretazione allargata dell'assimilazione a prima casa (con conseguente eliminazione dell'ICI) delle abitazioni locate a soggetti che la utilizzano come prima casa, come sostenuto dalle due interpretazioni tecniche fornite dal Ministero delle Finanze, poi smentite dall'interpretazione autentica data dal sottosegretario Molgora in sede di question time alla Camera, (e successivamente confermata da apposita risoluzione ministeriale del Ministero dell'Economia), il credito nei confronti dello Stato sarebbe stato di 11,9 milioni di euro. Al fine di ottenere tale risoluzione sono state condotte insistenti azioni presso il governo, che peraltro condivideva la nostra interpretazione, al fine di eliminare un'evidente ingiustizia tributaria. La situazione dei crediti resta oltremodo preoccupante, soprattutto perché, ad oggi, di tali importi è prevista una copertura finanziaria del tutto insufficiente nel bilancio statale.

In tale scenario si è deciso di non ripiegare sull'ordinaria amministrazione e di investire nei settori che forniscono sostegno al tessuto socio-economico cittadino. Su ciò, credo, si possa misurare il tasso di responsabilità di quest'esecutivo e della coalizione.

E' proseguito, anche nel 2008, il processo di revisione della spesa corrente, che è divenuta ancor più trasparente e maggiormente legata agli obiettivi del Peg. L'abbandono del concetto della spesa storica è però un percorso difficile e non immediato, che passa attraverso il cambiamento della cultura organizzativa ed entra in conflitto con istanze storiche, quotidiane o congiunturali; ma è altrettanto irrinunciabile per la solidità delle politiche di bilancio, quando a quest'ultime si affida l'obiettivo di garantire l'equilibrio tra impegni e risultati.

Il bilancio 2008, così come indicato nel documento previsionale, ha investito principalmente in cinque settori:

1. **Il welfare.** Le risorse spese per sociale e pubblica istruzione sono state 38,5 milioni di euro che rappresentano il 31% dell'intero bilancio di parte corrente;
2. **Gli investimenti.** Le risorse pubbliche (proprie del Comune, contributi ed indebitamento) destinate alle spese per gli investimenti ammontano a circa 54 milioni di euro, rispetto alla previsione di 70 milioni di euro la percentuale di realizzazione è del 76,5%. Tali risorse hanno finanziato opere viarie (34,5% del totale), edilizia scolastica (21,69%) e residenziale pubblica (9 %). Il rimanente 34,8% ha interessato tutti gli altri servizi (manutenzione edifici, verde, fognature, tecnologici, giustizia ecc). A queste risorse andranno aggiunte quelle dei progetti di finanza realizzati direttamente dai privati.

3. **La pressione tributaria.** Per effetto della eliminazione Ici sulla prima casa è diminuita( da 425,23 euro pro capite del 2007 a 361,54 euro nel 2008); non si sono applicati aumenti di aliquote od addizionali; inoltre l'incremento medio delle tariffe dei servizi a domanda individuale è stato del 3,5%; la percentuale media di copertura dei costi, prevista nel Bilancio di previsione 2008 è stata del 41,90%. A consuntivo si è assestata al 39,50%, con una flessione del 2,4%.
4. **La pianificazione del territorio.** Nel 2008 si sono investiti 200 mila euro sul Piano strutturale comunale e 150.000 euro sul Piano strategico; oltre alle significative risorse umane messe in campo per la redazione dei due strumenti.
5. **La famiglia e i più deboli.** Le politiche redistributive di sostegno al reddito per anziani, famiglie, famiglie numerose, portatori di handicap, sostegno politiche della casa, ammontano a 5,6 milioni di euro.

Per ciò che attiene strettamente agli obiettivi previsionali delle politiche di bilancio:

- Si è rafforzata l'attività di controllo del territorio ai fini del recupero dell'evasione tributaria e fiscale del nucleo anti-evasione, costituito presso il settore tributi in collaborazione con anagrafe e polizia municipale. Nel 2008 si sono controllati oltre 4.500 passi carrai e rilevate 919 infrazioni per un recupero evasione di circa 130 mila euro; l'attività di recupero evasione ICI che prevedeva un'entrata di 1,2 milione di euro, registra a consuntivo un'entrata di 1,5 milioni di euro. Sull'imposta della pubblicità sono stati effettuati oltre 200 accertamenti, attività che ha consentito il rispetto del budget di entrata preventivato.
- Si è garantito il continuo monitoraggio delle dinamiche finanziarie al fine di garantire l'equilibrio tra impegni e risultati.
- Si è garantito il costante monitoraggio della gestione dell'indebitamento, al fine di ridurre il più possibile i costi, in coerenza con le reali necessità programmatiche dei lavori Pubblici. Rispetto ad una previsione di 13,9 milioni di euro di indebitamento programmato, si sono sottoscritti mutui per 4,1 milioni di euro e BOC per 6,4 milioni di euro, con una riduzione di 3,3 milioni di euro. I prestiti obbligazionari sono stati sottoscritti aderendo alla gara europea effettuata dal C.E.S.F.E.L., con evidenti vantaggi, sia per le procedure unificate di espletamento della gara, sia per le migliori condizioni ottenute a fronte di maggiori risorse bandite. Si è proceduto all'azione giudiziale nei confronti di Unicredit, al fine di tutelare gli interessi dell'A. C., ravvisando inadempienze contrattuali negli strumenti derivati a suo tempo sottoscritti, a seguito di gara europea, con finalità di copertura assicurativa.
- E' proseguito il processo di riqualificazione e riduzione della spesa corrente non obbligatoria e non strategica , al fine di garantire maggiori risorse al welfare.
- E' stato garantito, anche se con gran difficoltà ( con particolare riferimento al vincolo posto sui pagamenti degli stati di avanzamento dei lavori relativi alla realizzazione di opere pubbliche), il rispetto degli obiettivi del Patto di stabilità.

A consuntivo si può dunque confermare il rispetto degli impegni assunti nel bilancio di previsione, anche se sono state necessarie difficili scelte di contenimento della spesa in corso d'anno.

Sul versante della collaborazione per la lotta all'evasione fiscale occorre segnalare degli arretramenti, rispetto agli impegni precedentemente assunti dallo Stato:

- Non è stato avviato nel corso del 2008 il previsto (dalla finanziaria 2007) processo di collaborazione tra Agenzia delle Entrate ed enti locali, per il recupero dell'evasione dei tributi erariali, che avrebbe potuto portare il 30% dell'incassato nelle casse comunali.
- E' stato bloccato il previsto affidamento della gestione diretta del catasto al comune (deciso nel 2007) che avrebbe consentito all'Amministrazione Comunale un'attività di controllo e di regolarizzazione più incisiva, garantendo maggiore equità fiscale.

Nemmeno sono state approntate misure di federalismo fiscale, (anzi, la manovra sull'ICI va in segno opposto), né passi avanti ha fatto la riforma del codice delle autonomie locali. Sono queste due riforme ormai non più differibili, per fornire adeguate risorse ai servizi erogati dagli enti locali. Per ottenerle, in una logica perequativa, abbiamo continuato ad impegnarci politicamente a livello locale, regionale e nazionale, attraverso ANCI, Lega delle Autonomie, e tutti i canali disponibili.

In un contesto di trasferimenti statali in costante diminuzione per alcune poste ed incerti nell'impianto generale; con l'eliminazione dell'Ici sulla prima casa e con il blocco della fiscalità locale, è evidente che le risorse disponibili sono largamente insufficienti per rispondere adeguatamente ai crescenti bisogni della comunità. In tale contesto, risulta ancora più importante la necessità di comunicare e rendicontare in modo chiaro e trasparente come siano utilizzate tali risorse dall'Ente e quali ricadute queste producano sulla collettività. A tal fine, anche nel 2008, si accompagnerà la rendicontazione finanziaria con quella sociale" Rimini va", un documento con valutazioni puntuali che danno conto di come ed in che misura, le azioni dispiegate dall'azione comunale hanno prodotto ricadute di valore sociale.

## **SISTEMA INFORMATIVO TERRITORIALE**

L'attività del SIT è proseguita, nonostante la diminuzione delle unità lavorative assegnate, secondo il duplice filone *aggiornamento-innovazione*, entrambi fondamentali per la mission del servizio che è essenzialmente quella di acquisire e gestire un numero consistente di banche dati informative, consentirne la reciproca interrelazione e diffonderne l'utilizzo da parte degli uffici dell'ente.

Tra le banche dati acquisibili figura in primo luogo la banca dati catastale, per le correlazioni con le unità immobiliari comunali oggetto dell'attività impositiva dell'ente o di interventi di carattere autorizzatorio e urbanistico. Tale acquisizione ha rappresentato il nucleo del progetto SigmaTer, formalmente terminato ed in fase di definitivo collaudo dei moduli di interscambio dei dati tra Regione-Comune di Rimini e di quello che realizza l'integrazione con i dati presenti nel SIT. Ciò consentirà l'avvio dell'intero sistema in produzione (per ora ne è stata avviata solo una prima parte a metà novembre 2008). Questa ultima fase richiede molta attenzione perché il trattamento di una notevole mole di informazioni, che devono tra loro integrarsi, presenta sempre ripercussioni di non poco conto sull'ambiente finale.

Il progetto doveva accompagnare, e in qualche modo favorire dal punto di vista tecnico, il trasferimento delle funzioni catastali agli enti locali, trasferimento bloccato dalla sentenza del TAR del Lazio del maggio 2008, confermata dal Consiglio di Stato il 26 agosto 2008 al quale si era rivolta l'ANCI per richiedere la sospensiva della decisione del TAR. Pur essendo sostanzialmente sospeso il percorso di decentramento avviato fin dal 1998, rinviato al progetto di riforma del federalismo fiscale secondo tempi e modalità

ancora da definirsi, non è stata scalfita l'esigenza di procedere alla "reingegnerizzazione dei processi" che regolamentano le unità immobiliari, dalla fase iniziale dell'autorizzazione urbanistica fino a quella del loro utilizzo.

Questa è l'ottica alla base dei progetti e-government ELI-FIS ed ELI-CAT, progetti cui ha aderito il nostro ente e che la Regione Emilia-Romagna sta cercando di diffondere a tutti gli enti facenti parte dei poli catastali.

Infine, ma non da ultimo, è proseguita l'attività di allineamento delle banche dati, per cause in gran parte circoscritte alla prima fase del censimento; nel 2008 è terminato il progetto di allineamento catasto-SIT, che ha prodotto la sistemazione di 14.200 unità immobiliari. Nel secondo semestre si è attivato un nuovo progetto per l'allineamento anagrafe-SIT di altre 2.689 unità immobiliari, progetto che richiede frequentemente sopralluoghi esterni e il coinvolgimento dei cittadini.

## **CONTROLLO DI GESTIONE**

La riduzione di organico avvenuta nel corso dei primi mesi dell'anno non ha impedito la realizzazione di attività nuove tra cui:

- Redazione del Rendiconto Sociale per l'anno 2007, in prosecuzione dell'attività di rendicontazione sociale già prodotta in precedenza, ma estesa a tutto l'Ente, con un nuovo modello di rendicontazione ed una nuova struttura del documento, allegato al Conto Consuntivo dell'ente;
- Piano esecutivo di gestione e Piano dettagliato degli obiettivi, in collaborazione con l'U.O. "Organizzazione e gestione del personale";
- Attività di test sul Data warehouse Redditi Persone Fisiche;
- Attività di studio di nuovo sistema di contabilizzazione dei costi relativi al personale, che modificherà l'attuale struttura della contabilità analitica;
- Attività di supporto alla progettazione di un nuovo sistema di riparto dei costi trasversali della contabilità analitica.

## **SISTEMA INFORMATIVO COMUNALE**

Nel corso di esercizio si è proseguito nell'attuazione del Piano triennale di integrazione e sviluppo, collaudando e rilasciando i previsti applicativi tra cui quello dei Tributi ed il data warehouse IRPEF.

E' entrato in funzione, attraverso la rete Comunale wireless Hiperlan, tecnologia diffusamente impiegata per contrastare il digital-divide, il primo progetto di video sorveglianza presso Miramare, mentre è stata ultimata la progettazione esecutiva del secondo progetto di sviluppo della video sorveglianza (sempre utilizzando Hiperlan) che prevede l'installazione di venti telecamere in punti strategici (per la sicurezza) del territorio comunale. Per tale progetto è stato richiesto, ed ottenuto, un co-finanziamento regionale di 500.000 euro.

Sempre utilizzando Hiperlan, sono state collegate le due sedi dei quartieri uno e tre, con anche un collegamento dedicato alle sedi di Polizia Municipale ivi collocate ed il palazzetto dello sport. In fibra ottica, invece, sono state collegate le sedi della Polizia Municipale sita presso la Stazione FS e dell'Istituto Musicale "G. Lettimi"



L'attuazione del Piano triennale si svolge sostanzialmente in linea con il cronoprogramma approvato, nel corso dell'anno sono stati convocati due comitati guida che hanno stabilito che possono dirsi sicuramente conseguiti i principali risultati attesi della gestione in outsourcing, in altre parole:

- Flessibilità gestionale
- Risoluzione veloce e efficace dei problemi interni di utilizzo hardware
- Rapidità di accesso alle soluzioni di mercato
- Mantenimento del controllo strategico in capo al Comune
- Mantenimento di una struttura interna riconfigurata su ruoli di programmazione e controllo sulle singole aree applicative.

## GESTIONE DEL PATRIMONIO: ACQUISTI E ALIENAZIONI IMMOBILIARI, COSAP

Le alienazioni e acquisizioni patrimoniali costituiscono importantissime e a volte molto complesse attività per la realizzazione dei programmi di investimento dell'Amministrazione.

Per quanto riguarda le acquisizioni, nel corso del 2008 sono state completate tutte le sei procedure previste nell'apposito piano acquisti approvato a fine 2007 corrispondenti ad valore complessivo di oltre 600mila Euro.

Anche quest'anno, a seguito della realizzazione di Piani Particolareggiati, sono state acquisite gratuitamente al patrimonio pubblico, numerose aree attrezzate (Standard) o da attrezzare (Superstandard) destinate a parcheggio, verde pubblico o ad altre tipologie di utilizzo per la collettività. Di seguito è riportato un quadro riassuntivo:

Aree acquisite gratuitamente		
Destinazione		m q. complessivi
Aree attrezzate (standard)	Viabilità	5.771
	Parcheggio	6.572
	Verde	14.963
Aree non attrezzate	Parcheggio	9.180
	Aree da vincoli decaduti	7.182
<b>Totale</b>		<b>43.668</b>

Attraverso la predisposizione degli appositi atti di indirizzo sono state realizzate quattro importanti operazioni (Palazzo Valloni, ex Seminario, Pala Mulazzani e colonia Murri), che porteranno nel 2009 alla acquisizione o cessione in diritto di superficie dei fabbricati necessari alla realizzazione di altrettanti progetti strategici.

Infine, è stata definita una nuova procedura per l'acquisizione gratuita al demanio strade delle porzioni di terreno utilizzate ad uso pubblico da oltre 20 anni.

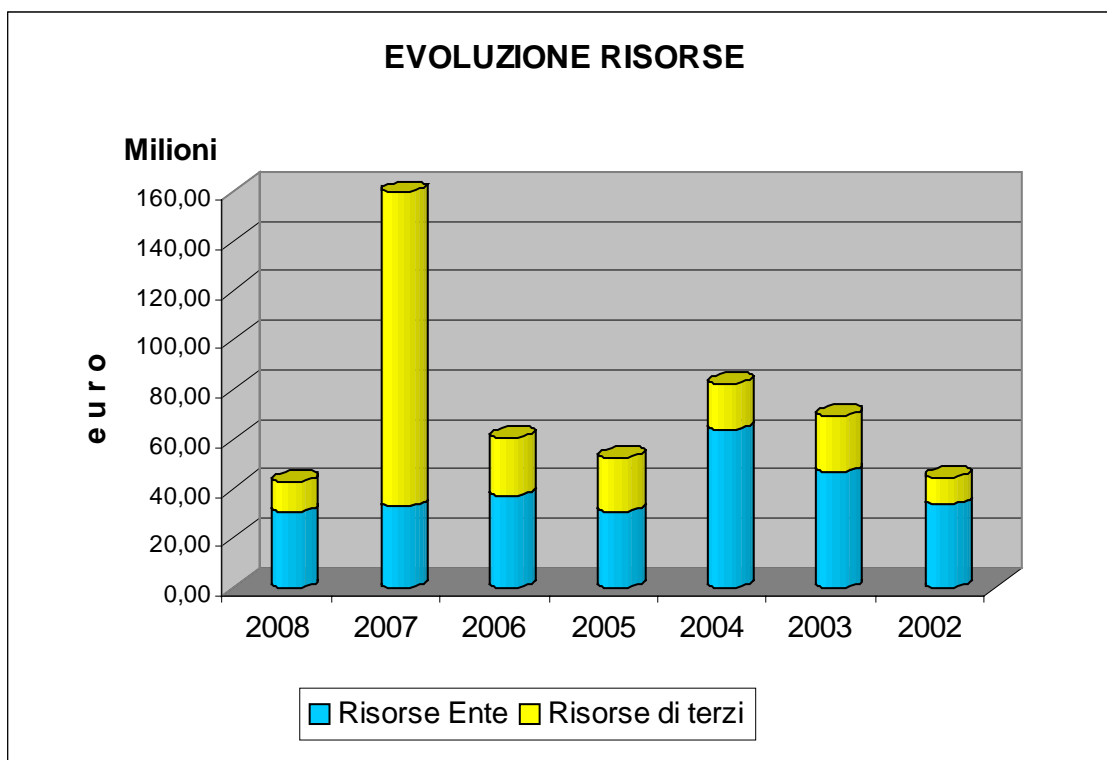
Sul versante delle alienazioni, invece, eccetto alcune operazioni singolarmente di non rilevante entità non è stato possibile conseguire il risultato importante che ci si attendeva e cioè la vendita del palazzo Brighenti per il quale sono state espletate, in corso d'anno, ben tre procedure d'asta non andate a buon fine, a causa dell'assenza di offerte.

In materia di occupazione di spazi ed aree pubbliche l'impegno per l'obiettivo di tutela del territorio contro l'occupazione abusiva di spazi ed aree pubbliche ha determinato un recupero del gettito evaso pari a circa 200mila Euro. A seguito dei riscontri e controlli effettuati sul campo è stata regolarizzata una superficie complessiva di 1.440 Mq. (a fronte

di 525 Mq. nel 2007). In due casi si è reso necessario ricorrere alle procedure di rimozione coattiva delle installazioni non consentite.



Nel caso degli interventi in project financing la collocazione temporale dell'opera nell'anno in cui la stessa viene programmata ed inserita nella contabilità finanziaria dell'ente non è particolarmente significativa poiché la fattibilità dell'intervento è subordinata alla presentazione di proposte conseguenti al pubblico avviso dell'A.C. e, soprattutto, alla positiva valutazione delle stesse in ordine alla sussistenza del pubblico interesse che consente all'A.C. di procedere con il bando di gara per l'affidamento in concessione della progettazione e della realizzazione dei lavori.



Sarebbe pertanto opportuno ripartire il relativo impatto fra 2007, il 2008 ed il 2009 individuando l'esercizio di competenza con quello in cui L'A.C. approva il progetto preliminare presentato dal promotore.

Dal punto di vista quantitativo emerge il notevole impegno finanziario sulle opere a rete ed in particolare su quelle destinate alla viabilità e parcheggi per complessivi 20,4 milioni di euro a conferma del costante impegno profuso negli ultimi anni dall'Ente in questo settore.

In questa tipologia di opere, oltre al costante impegno profuso negli ultimi anni sugli interventi manutentivi e di risistemazione (4,1 milioni di euro), si prosegue nella realizzazione di importanti strutture viabilistiche (prolungamento di via Roma, nuova viabilità di Viserba) ed alla soluzione della criticità fra la SS16 e la viabilità esistente. Tali interventi, unitamente alla prevista realizzazione della metropolitana di costa ed alla soppressione di tutti i passaggi a livello, consentiranno la riorganizzazione dell'intera viabilità cittadina.

Nello specifico, oltre allo stanziamento (2 milioni di euro) per la realizzazione della nuova viabilità di Viserba si segnalano :

- il finanziamento (3,8 milioni di euro) ed il prossimo l'inizio lavori dell'ultimo tratto del prolungamento di via Roma (da via Stoccolma a via Cavalieri di Vittorio Veneto) che, raccordandosi col 6° lotto, - attualmente in fase di realizzazione congiunta col comune di Riccione - darà continuità e completerà tale nuovo asse viario;



## **ASSESSORATO AL TURISMO**

Il consuntivo della domanda turistica complessiva del 2008 registrata nelle strutture ricettive della città di Rimini è quantificato, in via provvisoria, dal sistema statistico provinciale in 1.548.263 arrivi e in 7.526.405 presenze. Si tratta di un risultato (per quanto ancora non definitivo, dunque in difetto) ancora in crescita per quanto riguarda gli arrivi, con un +1% rispetto al 2007, e in leggera flessione per quanto riguarda le presenze con - 0,3% rispetto all'anno precedente. Nel complesso, nel quadro di un contesto economico nazionale particolarmente negativo (la crisi 'pesa' sulle tasche degli italiani), e dopo gli ultimi due anni di crescita (il 2006 e il 2007 hanno registrato performance positive dopo un quadriennio difficile), il consuntivo 2008 è certamente un buon risultato, che dimostra che Rimini è una destinazione turistica viva, che ha radici forti, radicate in un rapporto virtuoso fra ricerca costante dell'innovazione e carattere ospitale delle nostre genti e che sa stare sul mercato nonostante una crisi economica di portata mondiale.

In particolare, sul fronte delle presenze la componente estera si distingue per un +0,7% contro un - 0,6% della componente nazionale: un risultato che ci sprona a proseguire nelle **azioni per l'internazionalizzazione** che, in co-marketing con Apt e le Unioni di Prodotto, i privati e in sinergia con le strategie di Aeradria e Riviera di Rimini Promotion, l'Assessorato al Turismo ha avviato negli ultimi anni con l'obiettivo di riposizionare la nostra offerta turistica e la sua immagine sui mercati europei. Un indicatore della penetrazione della nostra località nei mercati esteri è dato dal risultato della azioni di Pr svolte nel 2008 in collaborazione con i soggetti pubblici del turismo regionale: oltre 60 articoli dedicati a Rimini apparsi sulla stampa estera (dal Daily Telegraph al Times, dal New York Times a Metro, Cosmopolitan...) segnalano una particolare attenzione nei confronti della riscoperta del centro storico con l'apertura della 'Domus del chirurgo', del divertimento estivo e dei luoghi di design, delle atmosfere felliniane. A fare da speciale apripista mediatico a questa 'rinascita' della capitale delle vacanze, l'inserimento di Rimini fra le mete da non perdere nella nota classifica del prestigioso New York Times che, in chiusura del 2007, ha pubblicato la graduatoria esclusiva delle 53 località che i "nomadi globali" devono assolutamente visitare nel 2008. La città di Rimini, assieme all'intera regione Toscana, è stata l'unica meta italiana inclusa in questa speciale classifica, che ha visto sul podio Paesi come il Laos, una capitale europea come Lisbona e la Tunisia.

Parallelamente molti sforzi sono stati fatti per migliorare la capacità evocativa e di esperienza autentica dei luoghi e per far scoprire i gioielli della città, gli angoli più amati da chi la città la vive, mettendo mano nel 2008 all'importante capitolo della **comunicazione e dei materiali** (cartacei - come la nuova Guida della città stampata nell'estate 2008 e il manifesto balneare 2008 firmati dal talento del design Marco Morosini - e on line- come il restyling del sito [www.riminiturismo.it](http://www.riminiturismo.it) che sarà pronto per la stagione 2009 e la sezione di e-commerce [www.riminireservation.it](http://www.riminireservation.it)) di **informazione turistica**.

Progetto che va inserito in un capitolo più ampio di rinnovamento complessivo delle politiche di informazione e accoglienza turistica che può contare sul nuovo soggetto misto

pubblico privato: **Rimini Reservation**, società partecipata per la gestione congiunta di 'utilities turistiche', nuovo interlocutore non solo degli ospiti potenziali e stanziali, ma anche di tutti i fornitori di servizi al turismo del territorio. Il secondo anno di attività di Rimini Reservation ha prodotto un importante risultato: l'integrazione, in un unico punto, del servizio di informazione turistica con quello di prenotazione alberghiera, trasformando la semplice accoglienza in vera ospitalità a tutto tondo, anche grazie al servizio di e-commerce di prenotazione on line delle strutture ricettive, al quale, nell'arco del 2008, hanno già aderito 150 hotel del comune di Rimini.

Sul fronte del **marketing degli eventi**, il 2008 si è chiuso con la conferma dell'enorme successo, per il sesto anno consecutivo, della collaborazione fra Amministrazione Comunale e Rai Uno volta ad abbinare a livello nazionale il nome di Rimini alla festa di capodanno, potendo contare sulla diretta televisiva di San Silvestro 'L'anno che verrà' in onda da Piazzale Fellini. Conferma che va di pari passo con la volontà di partecipare da protagonisti alla quarta edizione della Notte Rosa, calendarizzata nel week end strategico del 4 luglio 2009. La scelta del programma di manifestazioni - nell'ottica di una ricerca della qualità sia sul piano degli eventi che su quello promozionale e mediatico - ha alla base una precisa linea strategica che mira a consolidare e ampliare a livello nazionale e locale l'immagine di Rimini come capitale nazionale del Capodanno. Da quello invernale in diretta televisiva su Rai Uno da Piazzale Fellini, a quello estivo con La Notte Rosa. Due eventi che consolidano nell'immaginario la città di Rimini quale capitale nazionale del Capodanno, della festa, della gioia di vivere, della cultura dell'incontro, rilanciando e riposizionando sul mercato nazionale e internazionale un'immagine dinamica e positiva della nostra città. Si tratta forse del punto più significativo della strategia messa in atto dall'Assessorato al turismo che ha scelto consapevolmente di investire e sostenere le iniziative di spettacolo, musica e cultura in grado di rappresentare un elemento di forte attrattiva nei confronti del pubblico residente fuori dalla provincia, soprattutto se capaci, per importanza, di coinvolgere i mass media. La percezione di Rimini come fucina di mode, tendenze e costumi inediti si nutre soprattutto di speciali avvenimenti capaci di alimentare il mito di località turistica dove succede qualcosa di bello e dunque imprescindibilmente legata ai grandi flussi turistici. Il Capodanno, La Notte Rosa, così come Meeting, Paganello, RiminiWellness sono ormai percepiti dall'immaginario collettivo nazionale come manifestazioni che si possono trovare solo a Rimini. E' anche grazie a questa politica che è stato possibile raggiungere l'obiettivo di invertire un'immagine complessiva di questa realtà in precedenza troppo legata al divertimento senza regola. Accanto agli eventi che hanno l'obiettivo di riposizionare l'immagine della città e di attrarre flussi turistici, l'Assessorato continua ad impegnarsi sul fronte dell'intrattenimento rivolto ai turisti già fidelizzati, attraverso il sostegno e la collaborazione con Associazioni, Comitati Turistici, Operatori Turistici, promotori pubblici e privati di eventi o manifestazioni spettacolari.

## **SPORTELLLO UNICO PER LE IMPRESE E ATTIVITA' ECONOMICHE**

Per favorire gli investimenti delle piccole imprese artigianali e commerciali, le quali hanno sempre più difficoltà ad innovarsi per mantenere un sufficiente grado di competitività nel mercato globale, anche nel 2008, come nei precedenti anni, sono stati erogati contributi economici in favore degli organismi di garanzia fidi. Sono stati stanziati oltre 50mila Euro al "Fondo Comune Artigiano" per la costituzione di nuove imprese "al femminile" o di giovani di età inferiore a 32 anni, e oltre 80mila Euro per i comparti industriale, agricolo, commerciale, turistico e dei servizi.

Nell'ambito dei programmi per la promozione e l'attivazione di "Centri commerciali naturali" previsti dalla Legge Regionale n. 41 del 10.12.1997 si è provveduto a mettere in condizione il Comune ed i privati interessati di fruire di consistenti contributi economici. Per la precisione sono state inoltrate alla Provincia di Rimini, tre domande di contributo, concernenti i seguenti interventi realizzati dal Comune:

- la costruzione della rotatoria di via XXIII Settembre e la riqualificazione dei viali Umago, Veruda e Cenci;
- il rifacimento del manto stradale in via Delle Officine, via Valona e dell'arredo urbano e stradale di un lungo tratto via Lagomaggio ;
- la straordinaria manutenzione e riqualificazione funzionale delle traverse di via Morgagni.

Al fine di integrare questi interventi dell'Amministrazione con quelli delle imprese e attività commerciali presenti nelle aree interessate e quindi concorrere alla realizzazione di altrettanti "Programmi di Intervento Locale" sono state sottoscritte tre apposite convenzioni, rispettivamente, con l'Associazione Celle.com, l'Associazione Pascoli, e con il Comitato Turistico Area Nova di Rivazzurra.

Nel corso del 2008, inoltre, sono stati completati gli adempimenti istruttori per i programmi di intervento locale presentati nell'anno 2006. In particolare sono stati ottenuti dalla Provincia di Rimini i seguenti contributi:

- 93.500 Euro per il progetto (presentato dall'Associazione Celle.com), destinato a finanziare, per metà, il nuovo assetto dell'intersezione stradale fra le vie Emilia, Popilia e Dei Cipressi e, per l'altra metà, gli investimenti di riqualificazione effettuati dalle aziende aderenti. Come risultato vi è stata la ristrutturazione di dodici attività commerciali che si sono fatte carico di una spesa complessiva di circa 680.000 Euro;
- 97.000 Euro per il progetto (presentato dall'Associazione S.Andrea.com), finalizzato alla realizzazione di nuovi marciapiedi in viale Valturio e al rinnovo di dodici attività commerciali che, nel complesso, hanno effettuato investimenti per circa 348.000 Euro.

Nel 2008 è proseguito l'iter procedurale relativo ai cinque Piani di Sviluppo Aziendale, presentati nel 2007. Per quattro dei cinque Piani esaminati si sono concluse le Conferenze dei Servizi con esito favorevole. Sulle determinazioni assunte in sede di Conferenza dei Servizi, le quali costituiscono proposta di variante al PRG, si pronuncerà, in via definitiva Consiglio Comunale nei primi mesi del 2009.

Solo dopo l'approvazione del Piano Territoriale di Coordinamento Provinciale, avvenuta a fine ottobre, il Comune è potuto adottare la variante di PRG necessaria per ampliare le possibilità di insediamento nell'area del Centro Agroalimentare e renderlo così accessibile anche ad attività commerciali all'ingrosso (non alimentare) e limitatamente anche al commercio al dettaglio. Vale la pena evidenziare che il riassetto produttivo di Rimini-nord è stato condizionato anche alla procedura di Valutazione Ambientale Strategica, la quale garantisce che la variante urbanistica si realizzerà nel pieno rispetto dell'ambiente da questa interessato, in un'ottica di sviluppo compatibile alle condizioni e risorse del luogo.

Nel corso dell'anno è proseguita l'attività rivolta allo sviluppo dei servizi offerti dallo Sportello unico per le attività produttive mediante l'utilizzo di supporti informatici e telematici che diverranno operativi, a breve, con l'attivazione del nuovo portale internet dell'ente. In corso d'anno è stato definito il coordinamento dei servizi con l'infrastruttura portale-dorsale di integrazione e predisposta una nuova modulistica da scaricare via internet per consentire la precompilazione a video delle istanze.



Con il progetto denominato “centro Vivo” l'Amministrazione si è impegnata, come ogni anno, nell'organizzazione e nella promozione di un vasto programma di eventi, spettacoli e iniziative di intrattenimento. Anche nel 2008 il programma allestito ha suscitato una notevole partecipazione di pubblico. Nel complesso il comune ha contribuito per quasi 95 mila Euro.

Di seguito è fornito il dettaglio delle spese sostenute:

**Contributi erogati per manifestazioni e iniziative**

Arco in danza	€ 30.000
Il ponte sotto sopra	€ 10.000
Alta scorre la valle che nel mare si specchia	€ 2.500
Le cose diverse e i ricordi in soffitta	€ 4.000
Artistic roller tour	€ 10.000
Borgo San Giovanni sotto le stelle	€ 2.000
Il pane fresco del tuo fornaio ... buon gusto quotidiano	€ 3.000
Festa del Somar Lungo	€ 2.000
Festa di mezza estate	€ 1.000
Festa de Borg	€ 30.000
<b>Totale</b>	<b>€ 94.500</b>

Nel periodo delle feste natalizie, per far fronte alla situazione di diffusa crisi che penalizza l'economia, si è inteso fornire un maggiore sostegno alle attività economiche cittadine. Con l'iniziativa, denominata “Centro Facile”, finalizzata ad agevolare l'afflusso in centro dei cittadini è stato attivato un servizio navetta gratuito tramite un trenino che ha collegato il Centro Storico con i parcheggi situati in via della Fiera e nell'area adiacente al cinema Settebello. Complessivamente è stata sostenuta una spesa di 21.156 Euro. Sono stati 30.000 gli utenti del servizio, ben 8.000 in più rispetto all'anno 2007.

All'allestimento delle luminarie natalizie ci si è attivati con la sottoscrizione di uno specifico protocollo di intesa insieme ai Comitati, Associazioni e Consorzi del territorio. Il Comune ha contribuito con circa 150mila Euro.

## **ASSESSORATO ALLE POLITICHE AMBIENTALI E TUTELA DEI DIRITTI DEGLI ANIMALI , POLITICHE PER L'ENERGIA, LE RISORSE IDRICHE, CICLO DEI RIFIUTI E QUALITÀ DELL'ARIA, SPORTELLI INFORMAZIONE AI CITTADINI, DIFESA DELL'ARENILE E DELL'AMBIENTE MARINO.**

### **TUTELA DEI DIRITTI DEGLI ANIMALI**

Nel corso del 2008 si è sviluppato un più strutturato e continuo rapporto con le associazioni animaliste che hanno così avuto la possibilità di cominciare a condividere in modo partecipato le linee guida del sistema di gestione dei servizi destinati alla popolazione animale, sottoscrivendo il primo accordo di rilievo nazionale che ha permesso loro di diventare protagonisti di tali servizi in stretto raccordo con l'A.C.

A seguito degli accordi assunti in sede di Comitato Provinciale per Tutela della popolazione canina e felina sono state sottoscritte, con decorrenza 1 gennaio 2008, le convenzioni con i comuni associati alla Comunità Montana Valle del Marecchia e con il Comune di Bellaria Igea Marina, per la gestione intercomunale del servizio di reperibilità e recupero degli animali incidentati o in pericolo di vita.

Le associazioni di volontariato, in adesione al progetto, hanno indicato l'associazione "E l'uomo incontrò il cane – K. Lorenz" per la stipula della convenzione per la gestione dei servizi all'interno del Canile Comunale di S. Salvatore. La convenzione è stata quindi sottoscritta a partire dal 1 gennaio 2008.

Le attività di controllo del territorio, da parte dei cinovigili, si sono concentrate sui parchi cittadini, sulle modalità di conduzione degli animali e sul rispetto delle norme regolamentari vigenti. Sono stati effettuati interventi per segnalazioni di malgoverno degli animali nelle abitazioni, causa di disturbo del vicinato o di pericolo per gli abitanti. Complessivamente sono stati effettuati n. 1146 interventi.

L'Assessorato all'ambiente ha aperto ufficialmente, già dalla primavera 2008, la nuova area di sgambamento sita nel Parco Marecchia.

### **POLITICHE AMBIENTALI, POLITICHE PER L'ENERGIA, LE RISORSE IDRICHE, CICLO DEI RIFIUTI E QUALITÀ DELL'ARIA, DIFESA DELL'ARENILE E DELL'AMBIENTE MARINO.**

#### **Funzione dell'Ass.to, Personale, Organizzazione, Comunicazione**

Con la riorganizzazione dell'ente varata dalla giunta comunale nelle prime settimane di mandato si intendeva conferire all'Assessorato all'Ambiente una funzione centrale particolarmente nel campo delle valutazioni delle opere pubbliche e della mobilità sostenibile, della promozione della cura del territorio nel rispetto delle risorse naturali, ambientali e paesaggistiche.

A questa corretta e felice impostazione di principio non è ancora stata data opportuna dotazione di personale utile a soddisfare appieno i carichi di lavoro ordinario e straordinario assegnati. L'Assessorato si muove perciò anche nella ricerca di soluzioni alternative che, soprattutto per servizi meramente tecnici o amministrativi, non possono che tenere in considerazione l'esternalizzazione di alcune funzioni e attività.

Nel corso del 2008 si è inoltre avviato il percorso concorsuale per la scelta del dirigente di settore che non ha portato a esiti positivi mentre si è proceduto a nominare una nuova ed unica posizione organizzativa nella figura del dott. Domenico Bartolucci.

Si è in ogni caso proceduto ad accorpate e riorganizzare le funzioni in seno all'Ufficio V.I.A. con le competenze dell'Ufficio Acqua e Suolo mentre le precedenti riorganizzazioni (vd. Ufficio Energia) hanno cominciato nel 2008 a dare frutti importanti anche da punto di vista della riduzione della spesa corrente (vd. governo e riduzione delle spese energetiche) come nel caso dell'Ufficio Energia che è stato in grado di far segnare una inversione di tendenza nei consumi globali dell'ente.

## **Educazione come prospettiva**

Riteniamo l'educazione ambientale il più efficace canale per trasmettere il rispetto dell'ambiente e delle risorse non solo nei confronti dei più giovani ma anche delle loro famiglie. Nel corso del 2007 è stato rivoluzionato il sistema della raccolta differenziata e crediamo che un grosso contributo al suo successo possa venire dalla 'spinta culturale dei ragazzi nei confronti delle loro famiglie a qualificare le proprie abitudini alla gestione del rifiuto. Nel 2008 abbiamo sviluppato sinergie tra i diversi progetti in corso con lo spirito di dargli maggiore incisività e riconoscibilità presentando inoltre due progetti Infea approvati dalla Regione Emilia-Romagna, il primo "EcoBaby" per promuovere l'utilizzo di pannolini biodegradabili (si noti che si tratta di una matrice di rifiuto significativa come indicato dal Piano Prov.le dei Rifiuti) il secondo "Ecomondo in Città" per realizzare una grande evento sulla educazione e l'informazione ambientale nel periodo ott-nov 2009 in concomitanza con Ecomondo.

Queste attività contribuiranno al progetto di dare nuovo vigore alle attività ed ai servizi offerti dal C.E.A. del Comune di Rimini (Centro di Educazione Ambientale) e di porlo in relazione con gli altri enti si occupano della stessa materia sul territorio comunale e regionale (Ass. Ambientaliste, altri centri CEA, Coop. Soc.li, enti privati).

## **Acqua**

Nel corso del 2008 si sono svolte diverse Conferenze di Servizi inerenti la Valutazione di Impatto Ambientale del progetto di potenziamento del depuratore di Santa Giustina nelle quali il nostro ruolo è stato quello di richiedere soluzioni tecniche che consentano di ottenere una migliore qualità dell'effluente, diminuendo i valori di azoto nitrico, BOD5 (Biochemical Oxygen Demand), COD (Chemical Oxygen Demand) e di solidi sospesi nello scarico andando a migliorare la qualità delle acque nel tratto terminale del Fiume Marecchia.

L'Assessorato ha inoltre promosso numerose ed intense partecipazioni ad ulteriori Conferenze di Servizio quali ad esempio quelle per l'adozione del Piano Provinciale di Tutela delle Acque 2009-2012, nonché ad altri importanti momenti di valutazione quali ad esempio quelli relativi ai progetti di Bioedilizia, dei Piani Particolareggiati.

In sintesi perciò l'attività dell'Assessorato ha permesso a fine 2008 che tutti progetti privati, Permessi di Costruire, D.I.A. ecc. e tutti gli interventi di opere pubbliche tengano conto del parametro minimo di permeabilità del suolo di pertinenza al fine di diminuire il flusso di acque meteoriche in fognatura e ridurre gli sprechi di utilizzo.

## **Aria**

Con la sottoscrizione del 6° Accordo Regionale sulla Qualità dell’Aria si recepiscono i segnali incontrovertibili provenienti dalla Comunità Europea e dalle altre istituzioni internazionali riguardo l’inquinamento atmosferico. La Regione E.R. ed il governo ci chiedono cioè di inasprire le limitazioni alla circolazione degli autoveicoli mentre moltiplicano i fondi erogati a favore delle trasformazioni per i veicoli più inquinanti e pongono le basi legislative per lo sviluppo di carburanti a basso impatto ambientale. Intendiamo seguire pedissequamente queste politiche e nel corso del 2008 il nostro impegno è stato quello di rendere omogenea la politica di limitazioni alla circolazione con tutti gli altri comuni della Regione per un verso (vd. Eliminazione della pausa pranzo nei giovedì di stop al traffico) mentre, per altro, abbiamo moltiplicato i contributi alla trasformazione dei veicoli con fondi regionali e statali.

Nel 2008 è stato inoltre sottoscritto un accordo tra Comune e Associazioni di categoria per la sostituzione dei mezzi delle aziende artigiane con mezzi ad alimentazione ecologica a basso impatto ambientale. Al fine di incentivare l'uso della bicicletta - attraverso lo scambio auto/bici e autobus-treno/bici – e per perseguire gli obiettivi di migliorare la qualità dell’aria, di fornire maggior libertà di movimento, di contribuire a ridurre l'intensità di traffico e l'inquinamento acustico, nel 2008 è stato progettato, realizzato ed attivato il servizio di noleggio gratuito di biciclette pubbliche a prelievo automatizzato denominato Rimininbici (bike sharing), senza personale di custodia.

Il progetto è stato co-finanziato dalla Provincia di Rimini con fondi regionali ad integrazione del servizio - gestito da AM-Agenzia Mobilità presso il parcheggio per autoveicoli sito in via Roma (lato cinema Settebello) - di noleggio a pagamento e con personale di custodia di n.10 biciclette (di cui 5 a pedalata assistita) cui possono accedere gli utenti del parcheggio medesimo.

Il bike sharing Rimininbici utilizza il sistema “C’entro in bici” che consente mediante - apposita chiave codificata - di prelevare ed utilizzare le biciclette pubbliche - collocate in 6 diversi luoghi del centro urbano di Rimini per un totale di n.13 rastrelliere e n.52 biciclette:

- 1 - Corso d’Augusto (nelle vicinanze URP comunale): 2 rastrelliere 8 bici;
- 2 - Parcheggio di Via Roma-Bastioni Meridionali: 2 rastrelliere 8 bici;
- 3 - Parcheggio di Via Euterpe (a lato sede Settore comunale Ambiente): 2 rastrelliere 8 bici;
- 4 - Piazzale Cesare Battisti (Stazione FS): 2 rastrelliere 8 bici;
- 5 - Parcheggio Piazzale Caduti di Cefalonia: 2 rastrelliere 8 bici;
- 6 - Parcheggio di Via XXIII Settembre (c/o centro I Portici di Rimini Celle): 2 rastrelliere 8 bici.

Riguardo l’inquinamento proveniente da fonti di riscaldamento:

- abbiamo proseguito la Campagna ‘Calore Pulito’
- rinnovato il **Bando per l’erogazione di contributi per l’installazione del Solare Termico**
- l’erogazione di contributi per la sostituzione delle vecchie caldaie
- Avvieremo la **sostituzione delle ultime caldaie a gasolio degli edifici comunali co-finanziato dalla Regione E.R.**

## Verde

La programmazione degli interventi di riqualificazione delle aree verdi della città richiede un crescente impegno e lavoro. Le aree in gestione ordinaria e straordinaria

aumentano con lo sviluppo di una urbanizzazione poco capace di salvaguardare il territorio e risparmiare risorse energetiche ed idriche, aumentano perciò i costi di cura e manutenzione con l'acquisizione delle nuove aree nel 2008, in flessione invece le risorse disponibili sul bilancio.

In ogni caso nel corso del 2008 è stato avviato e concluso un importante programma di riqualificazione delle aree verdi cittadine: la riqualificazione del parco XXV Aprile", "parco V° PEEP AUSA", "P.le Carso", "Riqualificazione delle alberature stradali del Lungomare e della Rotonda di P.le Fellini", "Riqualificazione accessi al Parco Cervi-Arco D'Augusto e via Roma-", "Completamento intervento parco Briolini", "Completamento e riqualificazione arredo verde sbocchi a mare Rimini Sud", attinenti l'accordo 2005 e 2006 per un totale di circa 1.200.000,00 €, inoltre sono stati approvati ed attivati i rimanenti interventi previsti nell'accordo 2007 di riqualificazione delle aree verdi: "Riqualificazione dei Parchi Maria Callas e Madre E.Renzi" "Riqualificazione del percorso pedonale e dell'arredo verde parallelo a Via Bologna – Viserba". per un totale di € 315.000,00 circa

Nel corso del 2008 a seguito della cessione del ramo di attività da Hera ad ANTHEA s.r.l. si sono precisate nuovi strumenti di controllo e rendicontazione della nuova Azienda.

## **Rifiuti**

La messa in opera della ristrutturazione del servizio di raccolta prevista da Piano d'Ambito ha offerto numerosi e positivi effetti nel corso dell'anno insieme alla messa a regime del Progetto 'Porta a Porta' nelle frazioni di Viserba Monte e S.Giustina. L'approvazione del Piano Prov.le dei Rifiuti che ha fissato l'obiettivo futuro intorno al 60% di raccolta differenziata ci apre ad una sfida importante ed un impegno gravoso per seguire in stretta collaborazione con il gestore ed ATO le fasi di avvio, adeguamento e monitoraggio dei progetti. E' una sfida importante che deve però necessariamente sposarsi con una più qualificata capacità del gestore di trattare i rifiuti dopo la loro raccolta, con sistemi meccanici e biologici più moderni e performanti di quelli attuali.

All'attività tradizionale abbiamo nel 2008 abbiamo sviluppato interventi di educazione ambientale, rivolti ai più giovani, collaborando con gli istituti scolastici ed altre istituzioni con il Progetto Ricicland e Riciclieuro, e nuovi percorsi educativi per alunni ed insegnanti.

## **Politiche Energetiche, rapporto con i privati.**

Anche nel 2008 si sono sviluppate una lunga serie di iniziative e progetti rivolti al risparmio energetico e la promozione dell'utilizzo del fonti rinnovabili. Il risparmio energetico insieme alla Bioedilizia sono stati i temi che hanno impegnato il percorso di "Agenda21" in una serie di iniziative che hanno coinvolto i cittadini insieme alle imprese che operano nel settore, le Energy Service Company, le Associazioni di Categoria, gli istituti di credito.

Nel 2001 il Consiglio Comunale ha approvato la campagna promossa dalle città italiane per la Protezione del Clima e sono stati individuati 10 temi per migliorare la vita nella città di Rimini e contestualmente ridurre le emissioni di CO2 e gas serra, aumentare il risparmio energetico ed incrementare l'uso di risorse rinnovabili.

Nel 2006 è stato approvato dal Consiglio Comunale il primo Piano d'Azione per la Sostenibilità Urbana contenente tre aree tra le quali: stimolazione del mercato locale dell'energia attraverso l'impiego delle risorse finanziarie ottenute dal risparmio.

Sulla scorta di queste linee guida nel 2008 si sono sviluppate una serie di progetti quali:

- dal 1° settembre 2008, acquisto di energia elettrica certificata da fonti rinnovabili per tutta l'illuminazione pubblica stradale
- sviluppo dell'esperienza dello **Sportello per l'Energia Sostenibile**
- **Agenda21 per l'Energia Sostenibile**
- **Progetto Europeo Belief** (Rete Europea dei Forum per l'energia intelligente)
- **Progetto Europeo Display** (Certificazione Energetica degli edifici pubblici)
- **Bando per l'installazione del Solare Termico**
- **Progetto INFEA per l' Educazione Ambientale al risparmio energetico** (Finanz.Regionale)
- Progetto Regionale PRTA: **sostituzione delle ultime caldaie a gasolio degli edifici comunali co-finanziato dalla Regione E.R.**
- Incremento della **sostituzione delle caldaie domestiche** ad alta efficienza per le famiglie meno abbienti e miglioramento della loro manutenzione attraverso contributi comunali

Inoltre con il trasferimento **di oltre 100 capitoli riguardanti i consumi energetici dell'ente all'Ufficio Energia dell'Ass.to all'Ambiente** è stato finalmente possibile governare e ridurre i consumi per l'A.C..

## **UFFICIO P.E.E.P. ED EDILIZIA RESIDENZIALE PUBBLICA**

### **Contratto di Quartiere Via Pascoli – Via Giuliano da Rimini**

Nel corso del 2008 è proseguita la fase amministrativa del collaudo e della predisposizione dei QTE a consuntivo.

#### **Attuazione del Comparto P.E.E.P. Viserba.**

E' proseguita l'attività amministrativa finalizzata all'attuazione del comparto:

- è continuata la sottoscrizione delle convenzioni (n. 4) con alcuni dei soggetti attuatori;
- sono state comunicate agli interessati le risultanze delle verifiche richieste dagli stessi del rispetto del capitolato delle finiture di n. 15 alloggi e relativi accessori;
- è continuata la procedura da parte dell'apposito gruppo di lavoro per l'affidamento della gestione dell'impianto di teleriscaldamento insieme a quello del IV P.E.E.P. Marecchiese e della costruzione e gestione di quello del P.E.E.P. Gaiofana, con l'individuazione di un consulente esterno che ha analizzato la situazione esistente e ha collaborato alla predisposizione del bando, la cui stesura definitiva verrà approvata nei prossimi mesi.

#### **Attuazione del Comparto P.E.E.P. Gaiofana.**

E' proseguita l'attività amministrativa finalizzata all'attuazione del comparto:

- sono stati individuati i soggetti attuatori delle ultime n. 3 unità minime d'intervento a destinazione residenziale;
- è stata stipulata la convenzione per la realizzazione di parte delle opere di urbanizzazione primaria col Consorzio Gaiofana;
- sono terminate le procedure per l'esproprio delle aree di proprietà dell'A.U.S.L. Rimini;
- è iniziata la sottoscrizione delle convenzioni (n. 6) con alcuni dei soggetti attuatori;
- sono stati rilasciati n. 19 pareri di conformità per i permessi di costruire dei fabbricati.

#### **Attuazione dei P.P. di iniziativa privata "Tombanuova" e "Torre Pedrera"**

E' stata sottoscritta la convenzione del P.P. località Tomba Nuova.

#### **Interventi sul patrimonio comunale di edilizia residenziale pubblica**

Sono continuati i lavori di recupero del patrimonio di edilizia residenziale pubblica secondo il programma finanziato dalla Regione Emilia-Romagna.

## **Programma sperimentale di edilizia residenziale denominato “ 20.000 alloggi in affitto” (realizzazione di n. 307 alloggi da destinare alla locazione permanente a canone calmierato)**

Sono in corso di attuazione tutti gli interventi del Programma.

### **Recupero dei maggiori oneri di acquisizione delle aree P.E.E.P.**

Sono continuati i pagamenti di alcuni soggetti del III P.E.E.P. Celle, IV P.E.E.P. Marechiese, VIII P.E.E.P. Miramare e X P.E.E.P. Santa Giustina.

E' continuata la collaborazione con l'Avvocatura Civica per la messa a punto delle procedure per i decreti ingiuntivi nei confronti degli inadempienti.

Sta continuando, seppur in modo molto estemporaneo, la raccolta della documentazione necessaria per la determinazione dei maggiori oneri di acquisizione sostenuti per le aree del V P.E.E.P. Ausa.

### **Trasformazione in proprietà delle aree P.E.E.P. già concesse in diritto di superficie e modifica delle convenzioni per le aree P.E.E.P. cedute in proprietà prima del 1992.**

Sono continuate in collaborazione con il Settore Tutela e Gestione del Patrimonio le procedure per le cessioni di aree nel X P.E.E.P. Santa Giustina.

Sono state modificate n. 7 convenzioni nel V P.E.E.P. Ausa e n. 2 convenzioni nel X P.E.E.P. Santa Giustina.

E' continuata la raccolta di dati necessari per la trasformazione delle aree del V P.E.E.P. Ausa.

### **Gestione dei P.E.E.P. dei piani particolareggiati di iniziativa pubblica delle zone residenziali comunali e dei programmi di edilizia residenziale pubblica.**

E' proseguita l'attività che possiamo definire ordinaria sulla gestione di tutti i comprensori P.E.E.P., delle zone residenziali comunali e delle vecchie zone artigianali di iniziativa pubblica del Comune di Rimini (ad esempio: rilascio certificati attestanti i requisiti soggettivi o i prezzi massimi di vendita, rilascio pareri sulla conformità urbanistica dei permessi di costruire relativi ad interventi in tali aree, informazione quotidiana agli utenti interessati).

## **UFFICIO CASA**

Nella nostra città il disagio abitativo cresce in modo progressivo, esponenziale e ciò è dovuto a ragioni di varia natura, principalmente ad un mercato immobiliare che mantiene una tendenza alla crescita dei canoni dopo la loro liberalizzazione; canoni che non sono sostenibili da una larga fascia di popolazione, soprattutto quella composta da anziani, famiglie numerose o monoreddito.

Ciò è confermato dai dati degli sfratti che sono costantemente in crescita, soprattutto quelli causati da morosità.

L'attività del “Ufficio Casa” si può sinteticamente così riassumere:

- *Gestione procedura per l'assegnazione di alloggi di Edilizia Residenziale Pubblica:* già da diversi anni, le domande per ottenere l'assegnazione di un alloggio di E.R.P. risultano in costante aumento. Il vigente Regolamento Comunale che disciplina l'accesso all'E.R.P. ha introdotto la modalità della “graduatoria aperta” con aggiornamenti semestrali. Nell'ultimo aggiornamento del 30/09/08 sono state



inserite in graduatoria n. 1369 domande idonee. Nel corso dell'anno 2008 gli alloggi recuperati e conseguentemente assegnati sulla base delle vigenti graduatorie, sono stati n. 35.

- *Gestione procedura Fondo Locazione*: contempla l'erogazione di sussidi economici a sostegno del reddito a favore di cittadini che conducono in locazione alloggi nel mercato privato. E' un fondo istituito dalla legge 431/98, la cui erogazione è disciplinata in forma decentrata dalle Regioni.

Sulla base delle direttive regionali ogni anno viene indetto dai Comuni un apposito bando di concorso.

Nel corso dell'anno 2008 il Comune ha ricevuto 2104 domande di cui 1889 sono state ammesse al beneficio e 215 escluse. L'entità della somma erogata è di € 1.368.571,01 di cui € 986.707,59 + 1.863,42 di quota regionale e € 380.000,00 di quota comunale.

- *Servizio di Emergenza Abitativa*: consiste nel reperimento, mediante stipula di apposita convenzione con l'ACER della Provincia di Rimini, di alloggi nel mercato privato della locazione da assegnare a soggetti che versano in gravi situazioni di emergenza abitativa. Gli alloggi in carico all'Ufficio Casa al 31/12/2008 sono n. 21.

- *Reperimento di soluzioni logistiche d'emergenza*: consiste nel reperimento di soluzioni logistiche d'emergenza (albergo, residence) a favore di nuclei familiari sfrattati o privi di una qualsiasi abitazione. Tali soluzioni abitative temporanee vengono finanziate in tutto o in parte (a seconda delle condizioni economiche della famiglia) per un periodo di tempo limitato per dare la possibilità alla famiglia di reperire autonomamente una soluzione al proprio problema abitativo. Gli interventi autorizzati nel corso dell'anno 2008 hanno interessato n. 9 nuclei familiari.

- Alla fine dell'anno 2007 è stata firmata una convenzione con Eticredito - Banca Etica Adriatica. Per l'attuazione dell'iniziativa sottoscritta la Fondazione Carim partecipa con un contributo di € 11.000,00. La convenzione, che ha avuto la sua operatività da gennaio 2008, si traduce in:

- 1) un prestito a rimborso rateale a favore del conduttore dell'immobile per sostenere spese legate alla locazione sia in fase di assunzione di nuovo contratto sia per sopraggiunta morosità nel pagamento del canone di locazione;
- 2) il rilascio di una fidejussione a favore del locatore, qualora quest'ultimo accetti la stipula di un contratto a canone "concertato".

Queste operazioni sono garantite da un apposito fondo concesso dal Comune. Eticredito si è impegnata a concedere questi prestiti, mentre le spese sono coperte dalla Fondazione Cassa di Risparmio. Questo meccanismo permette così ai cittadini richiedenti di ottenere a costo zero un prestito o una garanzia. L'intervento ha lo scopo di raggiungere persone che diversamente avrebbero difficoltà ad accedere al credito bancario, utilizzando la formula del prestito socialmente più corretto. Non sono infatti erogazioni a fondo perduto, ma piuttosto dei finanziamenti che mirano a responsabilizzare i beneficiari, rendendo disponibili gli aiuti ad un numero maggiore di persone.

Domande ammesse per fidejussioni – anno 2008: n. 17

Domande ammesse per prestiti – anno 2008: n. 17

## **UFFICIO POLITICHE DEL LAVORO**

Nell'anno 2008 sono stati effettuate le seguenti verifiche sulla base dei verbali del

nucleo P.M. "Edilizia, ambiente e lavoro" e della documentazione fornite dalle Direzione lavori:

- n. 16 sulle strutture socio-assistenziali e socio-sanitarie;
- n. 23 sugli appalti di lavori pubblici;
- n. 6 nei centri estivi comunali;
- n. 14 congiuntamente a DPL;
- n. 9 su appalti di servizio del Comune.

Nell'ambito dell'attività quotidiana è stata esercitata un'attività di consulenza e di supporto agli uffici comunali ed alle ditte che hanno richiesto informazioni per la stesura dei capitolati d'appalto, sulla normativa in materia e sulla documentazione relativa alla fase esecutiva degli appalti di servizi.

E' stata promossa una ricerca nel territorio comunale sul lavoro atipico e successivamente attivato un tavolo di confronto/lavoro con le parti sociali e le associazioni di categoria con il fine di giungere a proposte per un intervento pubblico e pubblico/privato verso i lavoratori e le lavoratrici interessati/e ed eventuali costruzioni condivise di interventi a favore degli atipici sul territorio comunale.

E' stata realizzata, per il terzo anno, in collaborazione con la Cineteca comunale, l'iniziativa "Il cinema racconta il lavoro" con un riscontro di pubblico ormai certo e consolidato.

E' stata realizzata, per il secondo anno, "Manifesta – il lavoro delle donne - anno uno", iniziativa culturale, di informazione e di riflessione sul lavoro e le opere delle donne con un ottimo riscontro nella cittadinanza.

## **PROTEZIONE SOCIALE**

Nel corso del 2008 sono stati allestiti gli strumenti indispensabili per il funzionamento del sistema distrettuale di programmazione e gestione degli interventi socio-sanitari e sanitari, in vista del perseguimento degli obiettivi di equità, efficienza, efficacia e qualità, ed in particolare è avvenuto:

- la costituzione delle Asp distrettuali;
- il recepimento delle innovazioni previste dalle DGR 509/2007 e DGR 1206/07, con le quali la regione ha radicalmente ridefinito logiche e disciplina specifica dei servizi ed interventi per la non Autosufficienza;
- l'estensione e la personalizzazione dell'offerta di servizi carico del Fondo Regionale per la non Autosufficienza (nuova linea del Centro di adattamento dell'ambiente domestico, ricoveri di sollievo, alloggi con servizi, integrazione assegno di cura per regolarizzare le assistenti familiari, ecc.) ;
- l'allestimento di un sistema integrato di governo, basato sul Comitato di distretto e l'Ufficio distrettuale di piano, sulla Conferenza territoriale Sociale e sanitaria e il relativo Ufficio di supporto, attraverso i quali è rafforzata la centralità degli Enti locali nella programmazione, regolazione dei servizi sociali, sanitari e socio sanitari a rete e la separazione di queste funzioni di governo da quelle di produzione dei servizi e delle prestazioni.

Nell'area famiglie minori e adolescenti si è consolidato il ruolo del Centro per le Famiglie riconosciuto, anche attraverso l'accordo raggiunto con il Consultorio familiare, come cardine delle politiche pubbliche di sostegno pedagogico e sostegno alla neo-genitorialità nell'ottica di prevenzione e di promozione del benessere. Il centro per le famiglie ha anche allargato significativamente la gamma di offerta di servizi per la genitorialità e l'infanzia.

Sono stati definiti i regolamenti distrettuali per l'accesso e la compartecipazione degli utenti al finanziamento dei servizi nonché una serie di accordi con le strutture residenziali per non-autosufficienti nella prospettiva della convergenza tariffaria e degli standard di qualità. Sono state anche definite tariffe agevolate per alcune categorie di utenti dei servizi scolastici con particolari caratteristiche di composizione del nucleo familiare e capacità economica.

## **IGIENE E SANITÀ'**

Secondo il programma di mandato del Sindaco: "Sensibilizzazione dei cittadini- attraverso iniziative e campagne di comunicazione- verso stili di vita più coerenti con le aspettative individuali della salute" nell'ambito della Linea funzionale "Prevenzione e lotta alla zanzara tigre", assegnata alla Direzione Affari Generali dal 01/09/2008, sono state attuate le seguenti iniziative:

## **1. Rafforzare la collaborazione tra gli Enti per il monitoraggio del territorio:**

### Risultati:

Nel corso dell'anno 2008 si è intensificato il rapporto di collaborazione tra Regione Emilia-Romagna, Azienda USL, Provincia di Rimini, i singoli Comuni della Provincia compreso il Comune di Rimini e le Ditte che hanno effettuato gli interventi di disinfestazione sul territorio.

La Regione Emilia-Romagna si è occupata della campagna informativa:

- ✓ ad ogni cittadino residente in Regione è stato inviato un opuscolo informativo sul fenomeno della zanzara tigre;
- ✓ ad ogni Comune sono stati trasmessi, tramite l'Azienda USL, depliant informativi da distribuire ai cittadini; al Comune di Rimini sono stati trasmessi n. 6.000 depliant che sono stati distribuiti alle sei Circostrizioni presenti sul territorio, all'URP ed agli Uffici Comunali con maggior affluenza di pubblico;
- ✓ ad ogni Comune sono stati inviati manifesti relativi alla campagna informativa per la prevenzione e lotta alla zanzara tigre; il Comune di Rimini ha ricevuto n. 260 manifesti che ha provveduto ad affiggere in tre diversi periodi dal 30 maggio al 10 settembre 2008; altri manifesti sono stati inviati dalla Regione direttamente all'Azienda USL che ha provveduto a trasmetterli alle strutture sanitarie, ai medici di base, ai poliambulatori ecc.

E' stato costituito in Regione un Gruppo tecnico composto da esperti in materia, da rappresentanti della Regione, delle Ausl, e da un membro per ogni Provincia scelto tra i vari Comuni della provincia stessa.

Tale Gruppo ha effettuato il monitoraggio sul territorio che, per il Comune di Rimini, poiché nel 2007 si erano verificati focolai epidemici di febbre da Chikungunya, è stato finanziato dal Ministero della Salute.

## **2. Attivare il coinvolgimento, la collaborazione e la partecipazione dei privati nel monitoraggio del territorio:**

### Risultati:

Nel corso del 2008, in particolare durante l'estate, numerosi cittadini hanno segnalato tramite esposti alla persona del Sindaco ma più frequentemente tramite e-mail all'Ufficio URP del Comune, molte situazioni ritenute a rischio, quali terreni con vegetazione incolta o con presenza di rifiuti, cantieri con presenza di depositi di acqua ecc. L'Ufficio Relazioni con il Pubblico ha poi inoltrato le segnalazioni all'Ufficio Igiene e Sanità del Comune, alla Polizia Municipale e in molti casi direttamente alla Ditta Anthea a cui il Comune di Rimini ha affidato il servizio di disinfestazione, che si sono attivati in collaborazione tra loro per affrontare i singoli casi.

## **3. Evitare e, comunque, controllare il manifestarsi di fenomeni di malattie**

### Risultati:

Nella primavera 2008, la Ditta Anthea, a cui il Comune di Rimini ha affidato con convenzione il servizio di disinfestazione e a cui la Provincia ha dato l'incarico di raccordare gli interventi in ambito provinciale, ha effettuato una massiccia disinfestazione dei siti sensibili dove nel 2007 si erano verificati casi di febbre da Chikungunya, ha altresì effettuato una disinfestazione sia nei luoghi pubblici che nei luoghi privati; tali interventi, oltre all'adozione dell'Ordinanza Sindacale sulla prevenzione e lotta al fenomeno della

zanzara tigre da parte del Comune, ai controlli effettuati dall'Azienda USL e dalla Polizia Municipale sul territorio, alla campagna informativa di cui al punto n. 1 hanno dato risultati positivi dal momento che non si sono verificati casi di focolai epidemici di febbre da Chikungunya e di Dengue.

## **LE POLITICHE EDUCATIVE**

Nel corso del 2008, è stato aperto il Nido di S.Aquilina e sono stati avviati i lavori per la costruzione dei due nuovi Nidi d'infanzia di via di Mezzo e di Viserba. L'apertura di questi due Nidi, oltre a quello dell'ex Seminario secondo lo schema di accordo avanzato alla proprietà, comporterà un aumento dei posti per oltre 150 unità

La politica di convenzionamento dei gestori privati di Nidi d'infanzia ha sortito l'effetto atteso di incentivare le aperture di nuove strutture private in città, contribuendo all'aumento complessivo dell'offerta di posti per i bambini di oltre il 100%

E' divenuto operativo il sistema informatico per raccogliere le iscrizioni alle scuole d'infanzia dei bambini 3-6, a cui aderiscono anche tutte le scuole paritarie in vista di una gestione più rigorosa ed efficace delle liste di attesa.

E' stata aperta una nuova sezione di scuola d'infanzia comunale a Viserbella.

Nelle Scuole d'infanzia e nei Nidi comunali sono ora attivi diversi progetti di osservazione degli stili relazionali/affettivi e di alfabetizzazione emotiva mentre un progetto di analoga finalità che utilizza laboratori teatrali è stato progettato e organizzato presso alcune scuole elementari.

Sono stati cantierati i lavori ampliamento della Scuola Media Fermi di Viserba (importo a base d'asta di 2.283.930 euro) funzionali alla realizzazione di una nuova ala per una superficie di circa 1500 metri quadrati che consentirà l'aggiunta di 3 nuovi corsi; in termini di posti/alunno si avrà un incremento di circa 220 alunni pari al 21-22%.

## **POLIZIA MUNICIPALE**

Nel corso dell'anno 2008, secondo le direttive contenute nella Relazione Previsionale e Programmatica 2007-2009, è stata reiterata l'attività tesa, anche sulla base delle direttive impartite dalla locale Prefettura, alla collaborazione operativa con le altre forze di polizia, particolarmente per quanti attiene, in generale, il controllo del territorio ed il contrasto ai comportamenti illegali. In particolare, esiti lusinghieri hanno dato i controlli sinergici effettuati su strutture alberghiere e residenziali; nonchè il controllo afferente le aree marginali, gli edifici abbandonati, gli accampamenti temporanei di persone dedite al nomadismo. E' altresì proseguita l'attività comune posta in essere congiuntamente con l'Arma dei Carabinieri, da un lato, sotto il profilo del contrasto allo spaccio di stupefacenti; dall'altro, relativamente al controllo di esercizi commerciali e pubblici esercizi, relativamente al rispetto delle normative sul lavoro, unitamente alla Direzione Provinciale del Lavoro.

Sotto il profilo delle problematiche afferenti la sicurezza stradale, oltre ai servizi mirati alla prevenzione e/o repressione di comportamenti, quali la guida in stato di alterazione dovuta all'assunzione di sostanze stupefacenti e/o bevande alcoliche e l'alta velocità; sono stati attivati, particolarmente nel secondo semestre dell'anno, controlli finalizzati alla prevenzione e/o repressione delle violazioni alle norme stradali afferenti la circolazione dell'autotrasporto (tempi di guida, cronotachigrafi). Ulteriormente, la totalità dei Reparti con operatività esterna ha proceduto a controllare, attraverso appositi servizi di presidio stradale, il rispetto delle altre norme di comportamento del codice stradale (mancato utilizzo delle cinture di sicurezza, uso del telefonino durante la guida), aventi impatto diretto sulla sicurezza della circolazione. A livello di tecnologia applicata, a decorrere dal mese di novembre, su quattro intersezioni semaforiche del centro urbano, sono stati attivati sistemi di controllo automatico che rilevano il passaggio dei veicoli con il semaforo rosso. E' stata altresì attivata la fase istruttoria finalizzata all'installazione di un ulteriore varco del "Vigile elettronico", da posizionare sulla Via Santa Chiara.

Sul fronte della tutela del consumatore, si è continuato ad operare su più direzioni:

- controlli effettuati con pattuglie interforze composte da Polizia di Stato, Carabinieri, Guardia di Finanza e Capitaneria di Porto, sulla base delle direttive impartite dal Prefetto, nell'ambito del Comitato Provinciale Ordine e Sicurezza Pubblica, per la prevenzione e la repressione del commercio abusivo svolto sulla spiaggia;
- controlli presso strutture ricettive e residenziali, spesso fatiscenti, abitate da extracomunitari, per ricerca di prodotti con marchi contraffatti;
- controlli di polizia amministrativa effettuati presso gli esercizi commerciali al minuto ed all'ingrosso, laboratori artigianali e mercati ambulanti, per finalità legate al contrasto del commercio irregolare e alla contraffazione di marchi registrati, oltre al controllo delle merci poste in vendita;
- controlli presso esercizi commerciali, finalizzati al rinvenimento di prodotti senza marchio CE, o con marchio CE contraffatto.

In aderenza al programma di mandato del Sindaco ed alle priorità ed obiettivi in esso contenuto, si è continuato ad operare secondo un modello decentrato, dando priorità all'attività posta in essere dai Distaccamenti territoriali. In tale contesto, si è operato altresì per rendere ottimale il rapporto sinergico fra Reparti specializzati e di staff e gli stessi Distaccamenti: ciò al fine di coniugare la visibilità e la prossimità del personale, con l'efficacia e la qualità degli interventi operativi posti in essere.

## **DECENTRAMENTO**

La legge Finanziaria per l'anno 2008 ha innalzato i limiti demografici, entro i quali debbono rientrare i Comuni per ripartire il proprio territorio in Circoscrizioni Amministrative. (Art. 17 TUEL – obbligatorie nei Comuni superiori a 250.000, - facoltative nei comuni con popolazione da 100.000 a 250.000 abitanti- Ogni circoscrizione amministrativa deve avere almeno 30.000 abitanti).

In ragione di ciò, si rende necessario, prima delle prossime elezioni amministrative previste per il 2011, una revisione delle attuali suddivisioni territoriali, per rispettare i limiti fissati dalla legge

L'operazione ha natura e portata tale da richiedere la completa revisione del numero delle Circoscrizioni, delle loro funzioni, compiti e ruoli.

Nel PEG 2008 è stato definito e assegnato alla Direzione Affari Generali l'obiettivo "Atto di indirizzo per progetto nuove Circoscrizioni Amministrative" Dal Mese di Giugno sono in fase di attuazione, uno studio e un'analisi utili a definire, nei prossimi mesi, l'atto di indirizzo, che approvato dal Consiglio Comunale costituirà la guida per la revisione dei quartieri, nell'ambito della quale saranno ricompresi e definiti anche gli interventi di piccola manutenzione da parte delle circoscrizioni.

La necessità di rivedere la suddivisione territoriale dovrà essere l'occasione per ripensare alle attività già svolte positivamente dai quartieri, pervenendo ad un incremento dei servizi alla cittadinanza e ad un corrispondente riduzione dei costi di gestione delle strutture, senza diminuirne la qualità. Dovrà essere infine mantenuta l'attualità rappresentatività delle comunità locali favorendo l'incontro delle istanze provenienti dalla popolazione con gli organi di governo dei quartieri per assicurare la massima democraticità delle scelte politiche per lo sviluppo del territorio.

Anche nel 2008 le istituzioni, i servizi e le attività facenti capo all'Assessorato alla Cultura hanno mantenuto fede agli impegni assunti, confermandosi quali elementi essenziali nel contribuire alla qualità della vita sociale della comunità, anche nelle sue relazioni con le vaste frequentazioni di cui la città è oggetto da parte di turisti e di studenti e professori che animano la ormai popolosa cittadella universitaria.

L'Assessorato ha innanzi tutto proseguito la sua azione per il recupero di contenitori destinati alle attività culturali: sono iniziati i lavori nell'ex ospedale di via Cavalieri per la creazione della Sezione moderna e contemporanea del Museo della Città e, contestualmente, si è dato avvio, dopo gli scavi che hanno portato alla luce nuovi importanti reperti, agli interventi per quello che sarà il giardino dello stesso complesso museale.

Un altro capitolo importante, lungo questa linea di azione, è stato costituito dalla messa a fuoco, tecnica, amministrativa e progettuale, del recupero del cinema Fulgor quale sede della Cineteca e del Museo dedicato a Federico Fellini ("Casa Fellini") e come luogo di svolgimento di una attività di cultura cinematografica permanente e altamente qualificata.

Altri complessi "cantieri", che riguardano principalmente le strutture teatrali, sono costantemente monitorati in vista della acquisizione di nuovi spazi.

Per quanto riguarda le attività, sia quelle di servizio istituzionale, che quelle che rivestono il carattere dell'evento, più o meno ricorrente, il 2008 rappresenta un anno di ulteriore significativo sviluppo, anche in termini di utenza: un grande sforzo organizzativo, anche in relazione alla "sofferenza" per quanto riguarda termini di risorse umane e finanziarie.

L'apertura della Domus del chirurgo ha implicato un incremento notevolissimo dei visitatori (oltre 50.000) cui si devono aggiungere i fruitori delle numerosissime iniziative, rivolte soprattutto al mondo della scuola, con numeri di assoluto rilievo (30.000).

Anche la Biblioteca Gambalunga non è stata da meno, con quasi 200.000 utenze nel corso dell'anno e con la sua cineteca i cui tanti programmi e l'essai hanno registrato molto spesso il "tutto esaurito".

Le manifestazioni ricorrenti, dalle varie stagioni teatrali alla Sagra Malatestiana, fino al Festival del mondo antico, alle attività espositive e persino alle "Meditazioni riminesi" hanno sommato decine di migliaia di spettatori evidenziando la grande richiesta diffusa di cultura nelle più diverse configurazioni cui l'Assessorato ha cercato di corrispondere anche sostenendo, in termini di servizio, le proposte di associazioni, circoli, privati, istituzioni.



## **POLITICHE SPORTIVE**

Con riferimento ai programmi dell'Assessorato alle Politiche Sportive previsti nella seconda parte della relazione previsionale programmatica per l'anno 2008, si evidenzia che, tranne in alcuni casi di seguito indicati, i programmi previsti sono stati attuati quasi integralmente, nel rispetto dei tempi e dei modi previsti.

In particolare, per quanto riguarda il settore *"promozione dello sport come strumento di formazione ed educazione"*, nel corso del 2008 sono stati completamente attuati, nel pieno rispetto dei tempi e dei modi previsti e con buoni risultati in termini di adesioni dei cittadini, i progetti "Lo sport tra i banchi", "Una città per giocare", "Lo sport non va in vacanza", "3, 2, 1... Sport" - che quest'anno ha raggiunto la considerevole quota di 2.881 iscrizioni (quasi 1.000 in più dell'anno precedente), incontrando il gradimento dei cittadini anche per le innovative modalità di iscrizione on-line sperimentate con successo per la prima volta - e il progetto "Rimini per lo sport".

Per quanto riguarda il settore *"potenziamento e ottimizzazione degli impianti sportivi"*:

- a) è stato completato l'intervento di riconversione in erba sintetica del campo da calcio di Miramare (via Parigi) - inaugurato il 5 settembre - mentre la realizzazione del campo da basket all'aperto e dell'area verde attrezzata originariamente prevista è stata temporaneamente sospesa per mancanza di risorse;
- b) è stato recentemente definito e finanziato il progetto per la realizzazione, a Viserba (località P.E.E.P.), di un'area a verde pubblico, attrezzata con un piccolo campo polivalente (calcio a 5, pallacanestro, pallavolo e pallamano) scoperto, impianto da bocce scoperto e percorso vita, con annessi servizi igienici pubblici e a breve dovrebbe partire la procedura di attuazione - per stralci successivi - del progetto stesso;
- c) i tempi originariamente previsti per la realizzazione delle due palestre (una per la scherma ed una, adiacente, per il basket e il volley) in località Villaggio I Maggio, via Montescudo ("porta sud") si sono allungati, anche per effetto di alcune modifiche progettuali di carattere "sportivo", richieste dall'ufficio Sport e poi recepite dai progettisti, ed attualmente è in corso il rilascio delle autorizzazioni amministrative necessarie, con inaugurazione prevista per la fine del 2009.

Per quanto riguarda il settore *"promozione dello sport come strumento di promozione del turismo"*:

- a) in attuazione degli impegni assunti nel corso del 2007, in seguito all'assegnazione alla nostra città del prestigioso premio di "European City of Sport - Italy - 2008" (attestante l'impegno del territorio riminese nel proporre progetti di promozione dello sport a fini sociali, d'integrazione e turistici) e nel pieno rispetto dei tempi e delle modalità previste, l'Assessorato alle Politiche Sportive ha organizzato - con buoni riscontri locali, nazionali ed internazionali - il progetto di sensibilizzazione sul problema della violenza nello sport

denominato "Rimini in fair play" (obiettivo inserito anche nel p.e.g. 2008), nell'ambito del quale ha poi un realizzato, in occasione della manifestazione fieristica internazionale "Rimini Wellness - Fitness, benessere e sport on stage", tenutasi dal 15 al 18 maggio 2008, un convegno internazionale a cui hanno partecipato anche i rappresentanti delle altre 20 città e capitali europee, già insignite di questo prestigioso titolo;

- b) nel pieno rispetto dei tempi e delle modalità previste e come ormai consuetudine, l'Assessorato alle Politiche Sportive ha supportato dal punto di vista logistico, organizzativo ed economico, la realizzazione di importanti manifestazioni sportive - ricorrenti e/o occasionali - quali il "**Beach Tour 2008**" (campionato italiano di beach volley, svoltosi all'inizio di luglio), i tornei sportivi e i festeggiamenti legati al "**60° Anniversario della Lega Nazionale UISP**" e allo "**C.S.I.T. WORLD SPORTS GAMES**" (gare sportive organizzate dall'ente internazionale C.S.I.T., che attualmente conta 35 organizzazioni, distribuite in ventinove paesi e a cui aderiscono oltre 12 milioni di membri), che hanno portato a Rimini, tra la fine di giugno e l'inizio di luglio, oltre 50.000 ragazzi, italiani ed europei e il "**campionato mondiale di duatlon**", che si è svolto dal 26 al 28 settembre 2008, con grande richiamo di pubblico.

Per quanto riguarda il settore della "*partecipazione dei cittadini alla cosa pubblica*", è continuata l'attività di perfezionamento del sito internet dell'assessorato alle politiche sportive già intrapresa gli anni scorsi, mediante l'abbellimento della veste grafica, l'ampliamento delle informazioni (con l'inserimento, ad esempio, di una sezione dedicata alle novità legislative in materia di sport) e della documentazione presente ("regolamento per la gestione e l'uso degli impianti sportivi comunali", "tariffario per l'uso degli impianti sportivi comunali", calendari d'uso dei singoli impianti sportivi comunali, modulistica per richiedere l'uso degli impianti oppure contributi, o patrocini), il miglioramento dell'accessibilità delle stesse, l'utilizzo del sito (anziché della posta) per l'effettuazione di "comunicazioni di massa", con conseguente incremento dell'utilità del sito stesso sia per l'ente che per i cittadini.

## SERVIZI AL CITTADINO E STATISTICA

Nel corso degli ultimi anni si è registrato un notevole incremento di attività all'interno dei servizi demografici ed il trend si è mantenuto nel corso dell'anno 2008. Ciò è dovuto principalmente al fenomeno immigratorio, che già da tempo ha rivelato la sua complessità sotto diversi aspetti (economico, sociale, demografico, ecc.), ma anche alla normativa, in quanto il legislatore intervenendo sulle procedure con il fine della semplificazione, ha tuttavia aggravato gli adempimenti esperibili d'ufficio finalizzati all'emanazione del provvedimento finale.

Al quadro operativo suddetto, si deve aggiungere il peculiare ambito territoriale del Comune di Rimini, il quale per sua vocazione turistica attira maggiormente cittadini che, trovando una sistemazione stabile di medio periodo (un anno circa), chiedono l'erogazione di servizi spesso condizionati dal requisito della residenza.

Venendo ora ad indicare qualche dato si deve evidenziare che quello relativo alla residenza (4188 immigrazioni + 3733 cambi di indirizzo) è da correlare anche ai numerosi ricongiungimenti di stranieri già presenti sul territorio i quali, migliorando la propria situazione socio-economica, hanno "chiamato" i propri familiari in Italia.

Nonostante l'entrata in vigore del Decreto Legge n.112 del 25 giugno 2008, convertito con legge 6 agosto 2008 n. 133 che ha prorogato a dieci anni la durata della validità delle carte di identità, stabilendo addirittura di apporre un timbro di proroga di altri cinque anni ai documenti validi alla data del 26/06/2008, il dato relativo al rilascio delle carte di identità è solo leggermente diminuito (n. 21.015 nel 2008 mentre nel 2007 erano 22.415) a causa dei numerosissimi furti e delle istanze dei cittadini stranieri che richiedono il documento con l'indirizzo aggiornato.

Infine si evidenzia il numero di servizi effettuati a domicilio (n. 432 interventi) a coloro che necessitano di varia documentazione, per rilascio della quale è necessario procedere alla identificazione dei richiedenti (carte di identità, autentiche di firme per istanze varie, da ultimo quelle relative alla c.d. "Carta acquisti" ).

Per quanto attiene alle politiche cimiteriali, sono stati raggiunti importanti risultati: la camera mortuaria è stata resa operativa per l'accoglimento delle salme a seguito di richieste provenienti dai familiari o dalle autorità sanitarie e di P.S.

Per la migliore organizzazione delle attività sono stati raggiunti accordi con le Imprese Funebri operanti sul territorio le quali hanno collaborativamente avanzato suggerimenti ed osservazioni utili a fornire un servizio migliore alla cittadinanza.

Sono stati individuati manufatti a concessione perpetua abbandonati da oltre 50 anni per disinteresse o estinzione di familiari o aventi titolo; la dichiarazione di decadenza e la riassegnazione dovrà tuttavia essere effettuata successivamente alla concessione dei loculi attualmente in costruzione tramite project financing.

E' stata sperimentata, con esito altamente positivo, una nuova modalità di gestione del servizio cimiteriale, con l'affidamento di parte delle attività ad una cooperativa sociale; ciò ha consentito di mantenere inalterata l'attuale organizzazione delle sepolture, sia in orario mattutino che pomeridiano, anche a fronte delle difficoltà sorte per la sopraggiunta inidoneità, temporanea o permanente, di buona parte degli operai del servizio. Incentivi per la cremazione sono in fase di valutazione, nell'ambito delle decisioni complessive che l'Amministrazione Comunale assumerà per la gestione delle strutture cimiteriali.

## **PROGRAMMAZIONE E PIANIFICAZIONE DEL TERRITORIO.**

Le attività di pianificazione del territorio, attuate nel corso del 2008, hanno teso a dare avvio concreto all'elaborazione dei nuovi strumenti urbanistici in ottemperanza alla L.R. 20/00. Infatti sono state approvate in Consiglio Comunale le relative "Linee guida" ed è stato predisposto e pubblicato il bando europeo per il conferimento dell'incarico di consulenza generale da fornire al costituito Ufficio di Piano.

Si è proceduto alla sottoscrizione di un "Protocollo d'intesa" tra la Provincia di Rimini ed il Comune di Rimini finalizzato ad una collaborazione operativa in relazione al PTCP 2007 ed ai nuovi strumenti di pianificazione comunale. A seguito dello stesso si è anche proceduto al conferimento di due incarichi professionali per l'utilizzo dei nuovi software dedicati alla Pianificazione territoriale.

Con riferimento alle diverse iniziative di interesse comunale e sovracomunale, si è proceduto nelle seguenti attività:

- Approvazione dell'accordo di programma per il recupero edilizio ed urbanistico del compendio della ex Colonia Murri in località Bellariva;
- Accordo di programma per realizzazione del Palacongressi;
- Approvazione accordo di programma per la realizzazione del progetto "Città delle Colonie" con il polo della salute e del benessere della ex Colonia Novarese e Rimini terme;
- Approvazione controdeduzioni e osservazioni relative alle opere di ottimizzazione dell'ampliamento a 3 corsie della autostrada A14.

Con riferimento poi alle altre iniziative di particolare interesse comunale, si è proceduto all'approvazione della Variante relativa alle strutture alberghiere ed è proseguito l'iter amministrativo teso alla approvazione della Variante cartografica relativa alle zone "Ghetto".

Per quanto concerne i singoli provvedimenti di adeguamento e di variante del vigente PRG alle iniziative dell'Amministrazione ed alla realizzazione delle opere pubbliche, si evidenzia che sono stati adottati od approvati diversi provvedimenti, tra i quali:

- variante alle N.T.A. del PRG art. 23.1.4 – zona r1 – ex Tabacchificio – adozione;
- variante al PRG relativa alla rotatoria nell'intersecazione fra SS.16 e SS.72 e modifiche incrocio SS.16 e SP. 41 Montescudo - adozione;
- variante relativa alla realizzazione di una pista ciclabile in Via Coriano – approvazione;
- variante per la localizzazione di opere a rete di progetto – adozione;
- variante per l'ampliamento del cimitero di S.Giustina - approvazione;
- variante per l'ampliamento del cimitero di S. Aquilina – adozione;
- variante per le strutture sanitarie - approvazione.

## GESTIONE TERRITORIALE: PIANI ATTUATIVI, EDILIZIA PRIVATA, ESPROPRI, CONTROLLI EDILIZI

L'attività di istruttoria dei piani attuativi realizzati da soggetti privati, negli ultimi anni, è stata fortemente condizionata da rilevanti innovazioni legislative che si sono susseguite in brevissimo tempo.

In particolare la disciplina del nuovo Codice dei Contratti, di cui al D.Lgs n.163/2006, è stata oggetto di due correttivi che hanno introdotto un nuovo, e fra loro diverso, regime per l'affidamento delle opere di urbanizzazione primaria e secondaria. Nel corso dell'anno è stata effettuata la messa a punto delle fasi e dei procedimenti relativi al regime antecedente all'ultimo correttivo, e ci si è subito attivati per l'ulteriore adeguamento che verrà completato nel prossimo anno.

Sempre nel corso del 2008 sono, inoltre, state emanate, a livello nazionale e successivamente a livello regionale, nuove disposizioni concernenti l'esercizio della valutazione degli effetti sull'ambiente chiamata Valutazione Ambientale Strategica (VAS). In conformità a queste norme sono state definite le modalità di presentazione del Rapporto preliminare da parte dei soggetti interessati e perfezionato il sub-procedimento di "verifica di assoggettabilità". Inevitabilmente ciò ha determinato un rallentamento alle istruttorie dei piani che ora devono necessariamente attendere anche questa verifica da parte della Provincia.

Volendo fornire un quadro complessivo delle istruttorie dei Piani Attuativi: risultano presentati 37 Piani, di cui 10 in fase di avvio e 27 in fase istruttoria. Di questi ultimi gran parte sono in fase avanzata; per 8 su 11 richieste di verifica inoltrate è pervenuta la pronuncia di non assoggettabilità della Provincia.

Quest'anno sono state completate le procedure relative a 5 Piani Attuativi tramite sottoscrizione di altrettante convenzioni urbanistiche. Per la sua rilevanza vi è da segnalare la convenzione relativa al Piano Particolareggiato C5 Padulli.

Con la massima attenzione al reale interesse pubblico, in questi Piani sono stati individuati Standards e Superstandards urbanistici effettivamente necessari; a fronte di un totale di quasi 55mila mq. di superficie utile, tutti a destinazione residenziale, sono stati destinati oltre 78mila mq. suddivisi fra verde, parcheggi, viabilità e altre attrezzature di pubblico interesse. Di seguito è fornito il quadro dettagliato.

### Riepilogo Piani Particolareggiati

Destinazione		mq.	%
Sup. Utile	Residenziale	54.773	100%
	Commerciale	0	0%
	Produttiva	0	0%
	<b>Totale</b>	<b>54.773</b>	
Standard	Verde	35.873	56%
	Viabilità	188	0,3%
	Parcheggi	9.595	15%
	Urb. Secondaria ( attrezzature di interesse comune)	18.437	29%
	<b>Totale</b>	<b>64.093</b>	
Superstandard	Verde	1.917	13%
	Parcheggi	5.250	36%
	Viabilità	6.420	44%
	Attrezzature Scolastiche	0	0%
	Attrezzature religiose	1.009	7%
	<b>Totale</b>	<b>14.596</b>	

Inoltre, sono stati accertati oltre 1 milione 800 mila Euro relativi alla monetizzazione, sia per interventi edilizi diretti che per i Piani attuativi, degli Standards urbanistici destinati a parcheggio pubblico.

Per quanto riguarda la gestione edilizia, dopo alcuni anni di trend ascendente, sono diminuite per una percentuale del 7% le istanze di permessi di costruire. Sono invece rimaste pressoché invariate le Denunce di inizio attività; rispettivamente sono 223 i Permessi rilasciati e 2.135 le DIA esaminate. La crisi economica manifestatasi a partire dal settembre scorso fa prevedere che anche nel 2009 si registrerà una contrazione della realizzazione di nuovi interventi edilizi, mentre rimarrà stazionaria la richiesta di ristrutturazioni e recuperi edilizi, confermandosi elevato l'impegno degli uffici per la gestione delle DIA.

Le attività svolte per l'informatizzazione del Settore Sportello per l'edilizia e piani attuativi hanno interessato la definizione e la realizzazione di servizi interattivi per mezzo della costituzione di un sito internet dedicato. Ad inizio anno sono state affrontate e superate le problematiche relative all'integrazione con il portale e la rete informatica dell'ente. Si è quindi proceduto all'acquisto di un apposito canale telematico per il quale sono stati eseguiti i lavori di allestimento dei contenuti informativi come le news-letter, il calcolo degli oneri e la compilazione guidata delle istanze. Entro i primi mesi del 2009 verrà completata l'attivazione dei servizi interattivi di consultazione dello stato pratica, gestione delle agende degli appuntamenti e pre-inoltro delle istanze.

In relazione alla riorganizzazione interna dell'Unità Operativa Controlli Edilizi l'attività svolta ha riguardato nel 2008 la predisposizione del fascicolo elettronico e l'attivazione dei procedimenti sanzionatori per le pratiche relative al 2006. Nel complesso l'attività sanzionatoria messa in atto ha consentito di accertare una somma complessiva di oltre 290 mila Euro di cui 214.500 Euro sono già stati introitati.

Durante il 2008 sono state definite alcune importanti procedure espropriative che hanno permesso all'Amministrazione comunale di entrare in possesso delle aree necessarie alla realizzazione di opere viarie strategiche fra cui:

- la via Roma (lotto 6 a confine con il Comune di Riccione);
- la bretella di collegamento via Coriano/ via Montescudo;
- la rotatoria via XXIII Settembre/ via Sacramora;
- la strada di fondovalle al confine con la Repubblica di San Marino.

Per l'espletamento di queste procedure ci si è posti l'obiettivo di ridurre i tempi necessari ai vari adempimenti. In particolare è stato definito un tempo standard di 120 giorni per la fase propedeutica all'approvazione del progetto definitivo delle opere pubbliche; un tempo di 120 giorni per la fase di determinazione dell'indennità di esproprio ed infine un tempo di 90 giorni per le fase di emissione dei decreti di esproprio. Come risultato vi è stato il rispetto dei tempi medi suindicati senza ricorso ad alcuna procedura di occupazione d'urgenza.

Un passo decisivo è stato compiuto verso la chiusura definitiva delle richieste di condono edilizio. Nella tabella sottostante sono riassunte le quantità residuali:

**Quadro riassuntivo delle pratiche residuali dei Condoni edilizi**

	<b>Condono L. 47/85</b>	<b>Condono L. 724/94</b>	<b>Condono L. 326/03</b>	<b>Totale</b>
Istanze pervenute	28.500	7.200	2.140	37.840
Concessioni da rilasciare	2.388	1.902	1.540	5.830
Concessioni con riserva	1.479	221		1.700
Pratiche da integrare	716	329		1.045
Pratiche in attesa di pareri di enti esterni	286	103		389
Accoglimenti *			120	120
Irricevibilità *			390	390
Dinieghi	469	80	62	611
Archiviazioni *			28	28
Totale pratiche residue	5.338	2.635	2.140	10.113

(\*) Solo per condono L. 326/03

## **PARI OPPORTUNITA'**

Obiettivo C.2.: l' ascolto

### Casa delle Donne

Nell' anno 2008 la Casa delle Donne ha ampliato le attività sul territorio ed i servizi offerti concernenti le tematiche di Pari Opportunità.

Sono stati portati avanti progetti ed azioni relativi alle tematiche di genere in collaborazione con il mondo dell' associazionismo, Commissioni Pari Opportunità nonché enti pubblici e privati della realtà locale.

Nell' anno 2008 la Casa delle Donne è stata utilizzata da N° 1250 utenti.

I servizi offerti riguardano:

- l' ascolto ed il sostegno psicologico per problematiche personali nei diversi cicli di vita;
- l' individuazione di percorsi esterni per il supporto psicologico;
- ascolto delle problematiche relative alla mediazione familiare e rinvio ai servizi di sostegno alla famiglia presenti sul territorio;
- attività di consulenza nei percorsi di vita di coppia: progetti di matrimonio, convivenza, maternità, genitorialità, educazione dei figli, separazione e divorzi, lutto e perdita...;

A ciò si aggiungono attività di formazione che riguardano l' organizzazione, gestione e conduzione di corsi, incontri e seminari in merito alle tematiche psicologiche, di comunicazione e di promozione delle Pari Opportunità.

### Sportello Dafne

Lo sportello Dafne che si propone di contrastare la violenza domestica e creare percorsi sociali di uscita dalla violenza ha ampliato i propri servizi in collaborazione con l' Ausl di Rimini.

Sono state adottate politiche di intervento mirate in quanto la violenza domestica è un vero e proprio fenomeno sociale confermato dai dati statistici rilevati negli ultimi anni, in Italia: oltre 6 milioni di donne hanno subito violenza: fisica, sessuale , stupri o fenomeni di stalking. E tutto ciò con gravi conseguenze sulla salute della donna: sia fisiche, sia mentali.

Nell' anno 2008 le donne che hanno chiesto aiuto attraverso lo sportello Dafne della Casa delle Donne sono state 58.

E' stata ampliata la risposta di sostegno alle vittime di violenza per quanto riguarda l' assistenza pre-legale. Attraverso la gentile collaborazione con l' Ufficio del Difensore Civico e previo appuntamento concordato con le psicologhe della Casa delle Donne é possibile usufruire di un servizio di informazione pre-legale sui temi di violenza, abuso , maltrattamento e diritto di famiglia.



Lo sportello “Dafne” della Casa delle donne fornisce anche i seguenti servizi nell'orario di apertura dal lunedì al venerdì, dalle 9 alle 12:

- ascolto ed accoglienza delle problematiche di donne abusate con garanzia di anonimato;
- colloqui psicologici personali per le vittime di violenza;
- individuazione di percorsi di uscita dalla violenza con l'organizzazione di gruppi di mutuo aiuto con conduttore;
- rinvii ai servizi per una presa in carico assistenziale.

#### Corso di difesa personale per sole donne.

Il corso di difesa personale ha fornito una preparazione psicologica e soprattutto una modalità pratica per riconoscere i fenomeni di violenza coniugando il rispetto della legalità, la funzionalità e la semplicità.

Sono state svolte 16 ore di lezioni teorico-pratiche organizzate in lezioni di 2 ore ciascuna.

#### La Libera Università Adriatica delle Donne

Il progetto ha l'obiettivo di creare un laboratorio di incontro e confronto con i cittadini in riferimento alle tematiche relative al rapporto uomo donna partendo dal punto di vista femminile.

Sono stati svolti N° 34 incontri pubblici, posti sotto la direzione del Prof. Alessandro Meluzzi, psichiatra e psicoterapeuta di fama nazionale, in cui vari esperti relazionano in merito a numerosi argomenti concernenti l'universo maschile e femminile: maternità ed accoglienza della vita, il matrimonio, il dialogo tra le culture e la violenza.

#### Banche del tempo

Luogo di scambio solidale di servizi tra i cittadini, le Banche del Tempo hanno rappresentato un punto di riferimento consolidato nei quartieri della nostra città per i cittadini al fine di sviluppare rapporti di buon vicinato.

#### Giornata internazionale contro la violenza alle donne

Il 25 novembre 2008: giornata internazionale contro la violenza alle donne sono state organizzate una serie di iniziative in collaborazione con la Repubblica di San Marino per sensibilizzare l'opinione pubblica sulla violenza contro le donne.

### **FINANZIAMENTI E PROGRAMMI DELL'UNIONE EUROPEA**

L'Assessorato ai Finanziamenti e Programmi Europei del Comune di Rimini ha realizzato una serie di proposte progettuali rivolte alla nuova programmazione comunitaria 2007-2013. Coerentemente con le linee di mandato si sono scelte tre aree prioritarie:

**sostenibilità ambientale;**

**welfare;**

### **formazione professionale rivolta, in particolare, ai giovani.**

A riguardo è stato istituito un gruppo di coordinamento dell' amministrazione comunale, coordinato dall' Assessorato Politiche Europee che avrà il compito di far crescere e maturare competenze in ambito comunitario all' interno dell' amministrazione oltre a sensibilizzare i funzionari sull' importanza che rivestono le politiche pubbliche europee.

Rimini, già realtà a vocazione internazionale, riveste un ruolo chiave nell' ambito delle opportunità finanziarie dell' Unione Europea soprattutto per la posizione geografica strategica che ricopre: tra le due sponde adriatiche. Ciò consente di sfruttare al massimo il rapporto di prossimità con i paesi balcanici che in gran parte costituiscono i "territori dell' allargamento" futuro dell' Europa.

## **AREA WELFARE**

### **PROGETTO NIDI (0-6 anni)**

Avendo individuato un comune interesse nel collaborare per il miglioramento della qualità dei servizi territoriali per l' infanzia;

Convinti della necessità di offrire del personale docente delle scuole 0-6 anni la possibilità di migliorare le proprie competenze con scambi all' estero;

I soggetti firmatari dell' accordo hanno deciso di creare un programma di scambio del personale delle scuole dell' infanzia per il periodo 2008-2010 nell' area Italia-Svezia.

**Approfondire** la conoscenza del contesto organizzativo in cui le scuole dell' infanzia e i nidi operano ed i servizi educativi che vengono offerti, con attenzione particolare all' ambiente pedagogico interno ed esterno; analizzare come i tempi vengono organizzati per la crescita del bambino ed esaminare come la relazione scuola-famiglia è organizzata.

### **Progetto DAPHNE**

La violenza nei confronti dei bambini, dei giovani e delle donne sono forme comuni di violenza e le conseguenze si ripercuotono in numerosi aspetti della vita delle vittime: vita familiare, salute, educazione etc... Questo fenomeno è comune a tutti i paesi europei e non è limitato ad un gruppo sociale circoscritto. La violenza può assumere varie forme: psicologica, sessuale, fisica etc. e può essere considerata un crimine. Detto ciò il progetto intende prevenire e combattere tutte le forme di violenza di dominio pubblico e privato nei confronti di bambini, giovani e donne per contribuire ad istituire un' area di sicurezza al fine di proteggere i cittadini dalla violenza.

Il progetto intende prevenire la violenza attraverso indagini, studi e ricerche. La conoscenza ottenuta verrà utilizzata per svolgere azioni di prevenzione del fenomeno. Gli obiettivi principali della ricerca riguarderanno la descrizione e la spiegazione del fenomeno della violenza al fine di sviluppare azioni successive per eliminare alcuni tipi di comportamento. La raccolta dei dati aiuterà ad identificare, descrivere e produrre una analisi dei fattori di interazione che influenzano comportamenti violenti verso donne e bambini e sviluppare teorie associate. I risultati della ricerca saranno di supporto ai decisori politici, ai professionisti ed esperti dei servizi sociali per programmare i loro sforzi indirizzandosi specificatamente verso la violenza nei confronti di giovani, donne e bambini.

## **AREA FORMAZIONE PROFESSIONALE-GIOVANI**

### **GENIUS II**

Il progetto che è stato ammesso al finanziamento comprende tirocini professionali insieme ad alcune settimane di formazione linguistica in Europa;

I partecipanti otterranno, alla fine del progetto, L'EUROPASS-MOBILITY: documento ufficiale europeo che certifica le competenze professionali, linguistiche e personali acquisite all'estero.

Il progetto è rivolto a giovani diplomati che intendono svolgere una esperienza professionale in Europa.

### **Progetto hotels & restaurants school exchanges**

L'obiettivo del progetto ammesso al finanziamento ha l'obiettivo di promuovere la conoscenza dei prodotti locali e disseminazione delle modalità del loro utilizzo in cucina per quanto riguarda i parametri di qualità del prodotto, l'impatto sull'ambiente naturale circostante e sulla cultura e tradizioni locali e gli aspetti nutrizionali, la promozione delle aree geografiche in cui i prodotti di eccellenza sono originati e la creazione di sinergie tra diversi attori: scuole alberghiere, istituzioni locali ed imprenditori.

E' stata attivata la partnership con scambi tra scuole di cucina e ristoranti locali; incontri business to business ed esposizione e partecipazione ad eventi di promozione dei prodotti italiani in Svezia e svedesi in Italia.

Il TARGET dei gruppi coinvolti comprende per:

- L' ITALIA: scuole medie superiori ad indirizzo turistico-alberghiero: ***Rimini***, Salsomaggiore Terme e Brisighella;
- LA SVEZIA: le scuole medie superiori dei comuni di Kalix, Pitea e John Bauer.

Le azioni progettuali hanno compreso:

- Attività formative ed informative preparatorie: attività di esercitazione finalizzate alla preparazione dello scambio: agli studenti viene presentata la cultura del paese ospitante;
- Scambio studenti per 7gg-(parte italiana): i primi 3 giorni sono dedicati alla scoperta e conoscenza dei prodotti locali e delle aree geografiche interessate, in particolare la filiera di produzione della carne di renna e le tradizioni del popolo Sami. I partecipanti incontreranno i produttori e gli esperti all'interno di visite guidate. In particolare: origini, storia e cultura di base; produzione: dalle materie prime al confezionamento; stagionatura e corretta conservazione del prodotto; qualità e protezione del prodotto e dell'ambiente circostante.  
Gli ultimi 4 giorni prevedono tre percorsi differenziati: scambi tra scuole (studenti), incontri business to business (imprenditori) e scambi tra ristoranti locali svedesi (chef).

## **AREA SOSTENIBILITA' AMBIENTALE**

### **PROGETTO SOLE:**

SOLE vuole perseguire due obiettivi:

1. Contribuire al raggiungimento degli obiettivi definiti dall' UE entro il 2020: ridurre le emissioni di CO2 del 20%, 20% di recupero energetico, 20% di copertura della domanda di energia utilizzando energia rinnovabile;
2. Contribuire a ridurre la dipendenza dell' Europa dai combustibili fossili: realizzare ciò mobilitando la comunità locale attraverso un coinvolgimento nel progetto attorno ad obiettivi specifici: diffondere l' energia rinnovabile ( solare, eolica...) insieme ad iniziative che contribuiscano a raggiungere alti livelli di efficienza energetica;

Costruire ed implementare azioni coordinate a livello locale e regionale per diffondere energie rinnovabili, raggiungendo un alto livello di efficienza e risparmio energetici, tramite una strategia unitaria;

Fornire esperti progettisti di costruzioni con alte performances in campo energetico e fornire artigiani con esperienza nell' uso di nuovi materiali ed eco-prodotti e nell' istituzione di pannelli fotovoltaici e solari; promuovere consapevolezza tra i cittadini aumentando l' informazione sui vantaggi di case ed appartamenti costruiti con parametri volti ad un basso consumo energetico ed all' uso di energia rinnovabile.

**FESTA DELL' EUROPA:** Rimini è stata la città ospitante della Festa dell' Europa edizione 2008 è stata l'occasione per promuovere gemellaggi e scambi tra scuole europee ma anche contatti e relazioni di tipo istituzionale tra rappresentanti politici dell' Unione Europea e di diverse regioni d'Europa.

Hanno partecipato all'edizione 2008, oltre a N° 28 delegazioni di Paesi europei (formate ciascuna da 7 persone, di cui 5/6 ragazzi e 1 o 2 insegnanti accompagnatori) anche N° 30 delegazioni di scuole emiliane romagnole (di cui 12 riminesi).

Il progetto è stato svolto in collaborazione con la Rappresentanza in Italia della Commissione Europea e l'Assemblea Legislativa della Regione Emilia – Romagna.

**ERASMUS STUDENT NETWORK:** Concilio dei Rappresentanti Nazionali (CNR) dell' associazione internazionale Erasmus Student Network, con sede a Bruxelles.

E' il meeting delle più alte cariche operanti in 34 nazioni europee in cui è presente l' associazione servendo 150.000 studenti.

Sono stati affrontati tutti gli argomenti che riguardano la vita degli studenti che partecipano ad un progetto di scambi.

Rimini dal 25 al 29 settembre 2008 è stata la città comitato organizzatore del CNR.

Ha rappresentato un momento molto importante di confronto tra le single realtà locali e le forze che a livello internazionale difendono i diritti degli studenti.

E' stata, inoltre, organizzata la conferenza “ Riconoscimento dello studio all' estero, punto della situazione”.

## **POLITICHE PER L'IMMIGRAZIONE E L'INTEGRAZIONE**

Dal 2007, anno in cui è stata istituita la delega assessorile all'immigrazione, sono state elaborate le linee di indirizzo e gettate le premesse per gli obiettivi da raggiungere che nel 2008 si sono concretizzate in importanti risultati.

Nel corso del 2008 si è svolta l'indagine conoscitiva sul fenomeno dell'abusivismo commerciale, di fondamentale importanza per l'analisi e il monitoraggio del fenomeno a livello territoriale, nonché utile strumento per l'elaborazione di eventuali nuove politiche atte a gestirlo, i cui risultati, di imminente pubblicazione e diffusione, verranno prossimamente presentati in un convegno pubblico appositamente organizzato.

Sul fronte delle politiche abitative al fine di favorire l'integrazione nel territorio, contrastare fenomeni che favoriscono lo scivolamento nella marginalità e realizzare soluzioni innovative si è sanata una situazione di pregressa irregolarità promuovendo la costituzione di un APS che ha consentito alla comunità senegalese di risiedere regolarmente nella struttura abitativa "Aurum" e di beneficiare di un sostegno per l'affitto; si sono poi messe in campo tutte le azioni per l'attuazione del progetto "*un alloggio accessibile per un'inclusione possibile*" finanziato dal *Ministero del Lavoro, della Salute e delle Politiche Sociali* con il Fondo per l'inclusione sociale degli immigrati (Anno 2007), che già dall'inizio dell'anno ha visto i primi inserimenti di cittadini migranti destinatari del progetto negli appartamenti in coabitazione.

Sul versante del potenziamento dei servizi rivolti alla popolazione migrante si è agito nell'ambito dell'attuazione dei progetti inseriti nella programmazione di zona sostenendo i progetti rivolti al sostegno scolastico degli alunni stranieri di recente e recentissima immigrazione; al sostegno delle iniziative di alfabetizzazione rivolte alla popolazione immigrata adulta. Si è iniziata, in collaborazione col settore sociale, la progettazione di un punto di ascolto rivolto alle famiglie che necessitano della collaborazione di un'assistente familiare atto a favorire l'incontro dei soggetti a cui è destinato l'intervento, qualificare e far emergere situazioni di irregolarità del lavoro delle assistenti familiari e offrire sostegno alle famiglie.

Per quel che concerne la creazione e il coordinamento della rete degli sportelli per i servizi per l'immigrazione si è ancora in fase di programmazione in quanto la mancata approvazione della nuova legge sull'immigrazione (Amato – Ferrero) che prevedeva il passaggio di competenze dalla Questura ai Comuni in merito al rilascio del titolo di soggiorno ha imposto una battuta di arresto, nonostante permanga la necessità di sperimentare nuove pratiche. Per cui si è mantenuto l'ormai storico "servizio svolto dal Centro Servizi Immigrati" che per salvaguardarlo dai tagli di Bilancio è stato inserito nel Piano di Zona (comportando però la diminuzione di risorse da destinare ad altre attività programmabili), sebbene con una decurtazione del finanziamento, che nel corso di questo esercizio andrà compensata proprio per procedere alla riorganizzazione e implementazione del servizio, che si configura come indispensabile dato il carattere strutturale del fenomeno migratorio, destinato a crescere, anche nel nostro territorio.

In merito alle iniziative atte a promuovere la conoscenza della realtà dell'immigrazione, la consistenza del fenomeno, l'inclusione, la multiculturalità e migliorare la convivenza nel nostro territorio, si è proceduto consolidando il Centro per l'Intercultura, realizzando in collaborazione col Terzo Settore diversi progetti: "*I colori della Musica*", *il Capodanno Multietnico*, *Le donne dell'Est e gli anziani a Rimini*. Si è disciplinata l'attività di interscambio nell'area del parcheggio di Parco Cervi limitando l'esercizio di tale attività al pomeriggio della domenica e responsabilizzando l'Associazione Cristiana Italo – Ucraina devolvendola all'effettivo controllo, insieme alla PM, del luogo che è stato corredato di bagno chimico in attesa della costruzione di servizi igienici come deliberato dal nostro Ente.

Non in ultimo la partecipazione a progetti provinciali, tra cui *Rimini terra d'asilo*, finanziato dal Ministero dell'Interno e rivolto ai richiedenti asilo, che pur non comportando un impegno finanziario da parte dell'Ente, costituiscono un contributo in termini di lavoro e di risorse umane impiegate che rappresenta la volontà di rafforzare il prezioso lavoro di rete che si è venuto a creare in questi ultimi anni e che è indispensabile per gestire con politiche integrate il fenomeno immigrazione, tanto più alla luce delle sempre minori risorse economiche che l'erario, e di conseguenza le Regioni, vi destinano, costringendo gli Enti Locali a tagli sui servizi, quando invece questi ultimi richiederebbero di essere almeno mantenuti.

## **POLITICHE GIOVANILI**

L'anno 2008 ha rappresentato per il servizio Politiche Giovanili, seppur nelle ristrettezze di Bilancio, un momento proficuo e di implementazione delle Politiche e dei Servizi rivolti ai Giovani sul Territorio.

Alla gestione di ben tre Centri Giovani con modello diversificato di:

- Centro Giovani gestito direttamente con personale interno – Santa Giustina
- Centro Giovani gestito in convenzione con una cordata di associazioni, giusto un modello educativo e di sviluppo a livello espressivo/artistico – Casa Pomposa
- Centro Giovani gestito sempre attraverso una convenzione con una cordata di associazioni, ma attraverso un modello di Assemblea di autogestione, giusti i modelli di Centri Sociali – Grotta Rossa;

si è aggiunta l'apertura e la concessione in gestione, attraverso bando, di una nuova struttura: la Casa dei Teatri a Viserba a Monte (ex Chiesina). Si tratta di un progetto di ristrutturazione e di arredo che è stato finanziato in gran parte con risorse provenienti dalla Regione Emilia Romagna, attraverso la L.R.E/R n°21 (Progetto Casa dei Teatri e della Danza).

In questo modo si è dato ricetto alla creatività artistica dei giovani, alle associazioni che si occupano di danza e teatro, gestendo anche un progetto che usa come veicoli educativi (nel senso di educare – portare fuori le positività insite e nascoste), di conoscenza del sé e di relazione con l'altro e di inserimento in un gruppo di pari, il teatro e la danza.

La convenzione è stata stipulata con Rimini Teatri (per il Teatro) e con Movimento Centrale (per la danza); del resto uniche associazioni che abbiano risposto al bando e con un progetto valido.

A causa delle ristrettezze del bilancio si è dovuta stipulare una convenzione con costi pari a zero, in quanto a compenso per chi gestisce, confidando successivamente di

sostenere (quando le disponibilità di bilancio lo permettano) i progetti educativi e di socializzazione che coinvolgano il territorio, di volta in volta presentati.

Nel corso dell'anno 2008 gli altri Centri Giovani hanno svolto con successo l'attività programmata, hanno sviluppato la socializzazione, le opportunità di piccola formazione attraverso laboratori, la promozione e la presentazione di eventi al centro dei quali erano posti i talenti dei giovani artisti riminesi. Ci sono stati però limiti notevoli, rispetto a quanto proposto dalle Assemblee dei giovani utenti, dovuti alla limitatezza delle risorse.

Si è lavorato per rinsaldare la rete dei Centri Giovani sul Territorio Comunale, provinciale, regionale e nazionale.

Le Politiche Giovanili partecipano attivamente ai tavoli GE.CO (Giovani Evoluti e Consapevoli), istituiti dalla Regione Emilia Romagna, così come a quelli per l'implementazione della rete degli informagiovani ed anche ai tavoli del GAER.

L'Assessorato ha presentato nel 2008:

- progetti sulla L. 2/03 : Bene Insieme quater e Tante Culture, una Società, per i quali ha ottenuto finanziamento
- progetto sulla L. R.E/R n° 21/96, ora 14/08: Le Mani in Pasta, per la ristrutturazione delle cucine di Centro Giovani Rimini5 (totale) e del Centro Sociale Grotta Rossa (parziale per limiti di bilancio). Tali cucine non sono a norma. La sistemazione delle cucine permetterà successivamente la realizzazione di mense per i più bisognosi, proposta dai giovani e sostenuta dall'Assessorato . Tali servizi costituiranno, in un momento così grave, da una parte un sostegno al sociale ed alla povertà ed un arricchimento a livello educativo e relazionale per i giovani, andando ad evidenziare inoltre nella società le loro positività.
- In una successiva annualità, qualora vi siano le disponibilità economiche, si provvederà all'implementazione del medesimo servizio presso Casa Pomposa (più costoso, perché edificio da costruire di sana pianta).
- Progetto dei giovani artisti riminesi denominato “ Artisticamente” (finanziamento Regionale GA/ER (giovani artisti Emilia Romagna)

Si è inoltre estesa la collaborazione con la Provincia di Rimini, collaborando in vari progetti ed ottenendo anche ulteriori risorse (Concerti di Natale, Le Mani in Pasta), aggiuntive rispetto alle proprie ed a quanto ottenuto dalla Regione Emilia Romagna.

## **COOPERAZIONE INTERNAZIONALE**

Programma: 4.5 La cultura della pace, della cooperazione e del buon vivere

Dirigente di riferimento: Muratori - Placucci – Mazzotti

Dirigenti coinvolti: Franza

Controller/referente: Quadrelli

### 1) Situazione di contesto e priorità

Lo stato di fatto: “Negli ultimi cinque anni i finanziamenti per progetti di cooperazione e solidarietà internazionale sono passati dai 77 mila euro del 2001 ai 155 mila del 2005. E' stato dato impulso a progetti di solidarietà internazionale promossi direttamente dal Comune di Rimini, unitamente a quelli di organizzazioni e associazioni riminesi per favorire la crescita di una cultura della pace nel mondo”. (estratto da Programma di Mandato)

Le priorità 2006-2011: “Promuovere un coordinamento tra istituzioni, privati e

organizzazioni sovracomunali al fine di ottimizzare le risorse per incidere profondamente nelle varie realtà dei Paesi oggetto degli interventi; fornire i necessari supporti (formativi, informativi) i soggetti della cooperazione decentrata, soprattutto per favorire l'accesso ai finanziamenti europei e internazionali; rafforzare l'impegno comunale sul fronte della cooperazione internazionale e superare un limite di iniziativa nel rapporto con le città gemellate; favorire, specie a livello scolastico, la diffusione di una cultura della pace nel quotidiano". (estratto da Programma di Mandato)

## 2) Rendicontazione di azioni e interventi realizzati

L'anno 2008 è stata caratterizzato da rilevanti iniziative quali:

- a) a seguito di due incontri con le Associazioni svolti in data 12 febbraio e 5 giugno 2008, è stato definitivamente sottoscritto il "**Protocollo d'intesa tra il Comune di Rimini e le Associazioni e Organizzazioni non governative per l'istituzione di un coordinamento delle iniziative rivolte alla cooperazione e solidarietà internazionale**" - nel testo approvato dalla Giunta Comunale con deliberazione n. 92 del 26/02/2008- quale "tavolo" che opera, tramite riunioni periodiche, con tutte le associazioni e "rete", per acquisire ed utilizzare in comune supporti formativi ed informativi per un uso ottimale delle risorse complessivamente presenti nel territorio;
- b) è proseguita tramite lo strumento dell'**Avviso pubblico Informativo** l'attività di preventiva pubblicizzazione da parte dell'Amministrazione Comunale dei criteri e delle modalità da applicarsi per la ripartizione e la quantificazione dei contributi economici in materia di cooperazione e solidarietà internazionale;
- c) in data 24 novembre 2008 la **IV Commissione Consiliare Permanente** si è riunita per esaminare le tematiche relative alla materia della cooperazione e solidarietà internazionale ed in particolare con riferimento alle attività svolte nel corso dell'anno ha discusso la relazione presentata dai soggetti interessati, Presidente del Consiglio Comunale, Assessore alla Cooperazione e Dirigente della Struttura di supporto al Consiglio Comunale, ed anche da parte dei rappresentanti di Educaid, nota organizzazione educativa riminese, per approfondire la partecipazione del Comune al progetto di notevole rilievo in fase di avvio nelle scuole primarie della Striscia di Gaza (Palestina).

L'attività svolta nel corso del 2007 ha riguardato, oltre alla promozione ed al sostegno di numerosi programmi promossi da associazioni di volontariato ed organizzazioni non governative, quali la partecipazione alla giornata internazionale contro la pena di morte del **30 novembre 2008** promossa dalla Comunità Sant'Egidio, alla celebrazione del 60° anniversario della promulgazione dei diritti umani il **10 dicembre 2008**, nonché lo svolgimento di importanti iniziative finalizzate a **fornire risposte alle emergenze**, ad esempio, alle popolazioni colpite dai nubifragi monsonici nella città di Siem-Riep (Cambogia) con l'associazione **UNA GOCCIA PER IL MONDO**, interventi urgenti finalizzati al ripristino del funzionamento del centro scolastico dell'organizzazione palestinese Remedial Education Center REC danneggiato nel corso di operazioni militari a Jabalia nella Striscia di Gaza (Palestina) con **EDUCAID**, agli agricoltori dei territori rurali del sud del Libano che hanno subito danni economici e strutturali rilevanti a seguito dei recenti conflitti armati con **AVSI** in collaborazione con la cooperazione italiana e l'Unfil, e con la **CARITAS DIOCESANA** a favore delle popolazioni colpite dalla denutrizione in Nigeria.

## Città di Ziguinchor (Senegal)



L'anno 2008 è stato utilizzato per approfondire e verificare le modalità di concretizzare quanto concordato nel corso della visita svolta ad ottobre 2007 dalla delegazione comunale che si è recata in **visita nella città senegalese**, su invito del Sindaco di Ziguinchor, insieme a due istruttori sportivi e ad un medico ospedaliero di chirurgia pediatrica stante anche la contemporanea presenza a Ziguinchor di una delegazione della città francese di **Saint-Maure des Fossés** (gemellata sia con Rimini che con Ziguinchor), in continuità con gli interventi già realizzati sia direttamente dal Comune, che da altri soggetti privati, quali alcune **società sportive riminesi**, e dagli operatori del Cospe, Organizzazione non governativa che da tempo opera in quella città.

In particolare, è proseguito l'impegno per la realizzazione del progetto **Diritti umani e salute riproduttiva a Ziguinchor**, di durata pluriennale, ammesso a contributo regionale, che vede come partner, oltre il Comune di Rimini e l'Associazione COSPE (capofila), il Comune di Alfonsine (Ravenna), il Comune di Imola (Bologna), il Comitato Sao Bernardo di Imola e, a livello senegalese, la Direction du Développement Communautaire, Ministre de la Femme et de la Solidarité Nationale e l'associazione senegalese ENDA Tiers Monde per contribuire al miglioramento delle condizioni di vita delle donne nella città di Ziguinchor promuovendo pari opportunità, l'autonomia delle donne e tutela della salute riproduttiva, favorendo l'accesso all'informazione relativa ai diritti umani, ai servizi sanitari di base e la lotta contro la diffusione delle infezioni sessualmente trasmissibili e da HIV/AIDS e al contempo politiche di genere in una dinamica che lega le Istituzioni, i servizi dello Stato e la società civile.

Inoltre, sono state definite le modalità di partecipazione e collaborazione del Comune di Rimini alla missione che l'equipe sanitaria composta da volontari dell'**Ospedale di Rimini** ha programmato di svolgere a Ziguinchor per effettuare interventi complessi a pazienti senegalesi e fornire opportuno addestramento e formazione professionale agli operatori senegalesi e, soprattutto, la partecipazione al progetto "Vorrei sapere... vorrei essere... Italia e Africa insieme per il diritto globale all'istruzione" promosso dal Cospe congiuntamente al **Liceo Scienze Sociali di Rimini** per la realizzazione di un **libro di fiabe senegalesi**, che coinvolge anche gli alunni delle scuole senegalesi e con le illustrazioni a cura di artisti locali.

### **Città di Beit Sahour (Palestina)**

A Beit Sahour, città palestinese con la quale l'Amministrazione Comunale da anni intrattiene relazione e reciproci scambi di cooperazione e solidarietà internazionale, è proseguito – a seguito anche della visita effettuata il **6 maggio 2008** dal Sindaco di Beit Sahour a Rimini - lo svolgimento di alcune importanti iniziative, già avviate nel precedente anno 2007, con riguardo particolare al progetto **Fuori dall'ombra**, in collaborazione con l'associazione **COMUNITA' PAPA GIOVANNI XXIII**, finalizzato a conseguire quali obiettivi principali la tutela dei diritti delle donne tramite anche una serie di scambi ed iniziative culturali a favore di un gruppo di donne palestinesi, e l'istituzione del **Centro Educativo A. Frammartino**, promosso unitamente alla Provincia di Rimini, dall'associazione **A LA CALLE**, con la partecipazione di numerose associazioni internazionali che da tempo operano nella città, per fornire a ragazzi ed adolescenti elementi educativi e di scolarizzazione e attraverso appositi percorsi formativi affermare la propensione alla non violenza ed elaborare forme di resistenza pacifica e creare una migliore integrazione nella collettività.

Sempre con riferimento alle popolazioni palestinesi è' proseguito, anche nel 2008, il progetto avviato fin dal 2004 dalla **CARITAS DIOCESANA**, inerente il sostegno alla scuola del Villaggio di Taybeh gestita dalle locali istituzioni religiose con l'aiuto di alcune

organizzazioni oltre che del Comune e della Provincia di Rimini, in quanto ammette alla frequenza sia cristiani che mussulmani realizzando così esperienze di convivenza pacifica di notevole rilievo ed, inoltre, il progetto inerente la raccolta e successivo trasporto al magazzino generale ubicato a Padova di materiali ed attrezzature tecniche, tecnologico e biomedicale di vario genere, sia nuova che usata, e d il successivo invio in Israele e nei Territori dell'Autorità Palestinese a cura dell'associazione **R. GELMINI PER I POPOLI DELLA TERRASANTA**; il sostegno a cura della Cooperativa **PACHA MAMA** ai programmi di sviluppo rurale in Cisgiordania (Palestina) svolti dall'organizzazione palestinese di commercio equo e solidale, **PARC**, per il miglioramento della qualità dei prodotti per acquisire gli standard qualitativi richiesti dai mercati europei ai fini dell'esportazione.

### **Campi profughi Saharawi**

L'Amministrazione Comunale in esito agli incontri svolti presso la Residenza Municipale, in ultimo nella giornata del **3 dicembre 2008**, con la delegazione della Repubblica Araba Saharawi Democratica, Governatore della Wilaya di Smara, e la Rappresentanza del Fronte Polisario in Italia, ha proseguito nel sostegno umanitario ai profughi tramite la partecipazione alla **Carovana di solidarietà** per portare aiuti di prima necessità alle popolazioni dei campi profughi; ai **Campi estivi per i ragazzi saharawi** nell'ambito delle iniziative promosse dal coordinamento delle associazioni della Regione Emilia Romagna per la durata complessiva due mesi con un percorso principalmente sanitario, culturale e ricreativo, tramite ospitalità alle ragazze e ai ragazzi provenienti dai Campi Profughi Saharawi in collaborazione con l'Associazione **HAMMADA** di Rimini ed il Comitato di solidarietà di Riccione e Cattolica; ed, infine, tramite il locale **COMITATO DI SOLIDARIETÀ CON IL POPOLO SAHARAWI**, alla realizzazione di un **corso di alfabetizzazione** rivolto in modo particolare alle donne rifugiate.

### **Ulteriori interventi**

Particolare rilievo hanno assunto alcuni progetti autonomamente promossi e realizzati da associazioni quali quelli inerenti

- la realizzazione di un Centro di orientamento e formazione realizzato dall'associazione **AVSI** nella città di Salvador Bahia (Brasile) a sostegno alle fasce sociali più marginalizzate, giovani e donne in genere, in un quadro di collaborazione tra soggetti pubblici e privati per mobilitare la partecipazione della popolazione in azioni articolate come la pianificazione di servizi territoriali e l'integrazione delle politiche sociali in una vasta area urbanizzata;
- l'avvio a cura della locale associazione **CER-ES** di un progetto di apicoltura ed il completamento dell'impianto fotovoltaico a Tozounmé (Benin);
- completare a cura dell'associazione **CITTADINANZA** la realizzazione del Centro diurno a Berat (Albania), su standard europei, e proseguire nel coinvolgimento delle famiglie e intensificare i rapporti con le istituzioni locali specie i servizi sociali;
- interventi a cura dell'associazione **AIFO** a favore di popolazioni del Bangladesh che vivono e coltivano siti soggetti ad inondazioni con effetti catastrofici che limitano l'accesso all'acqua potabile, causa di alta mortalità soprattutto fra le donne e i bambini;

- completamento a cura dell'Associazione **NAMASTE'** di un edificio da destinare nella città di Kerala (India) a scuola di cucito, corsi di recupero e adeguamento della stamperia già esistente;
- prosecuzione a cura della **CARITAS DIOCESANA** del progetto finalizzato a rafforzare le iniziative economiche e redditizie per sostenere lo sviluppo economico e sociale a Tambacounda (Senegal), anche quale forma di lotta alla povertà, e per implementare il programma FIER tramite la costituzione di un fondo per avviare prestiti secondo i principi di microcredito, per sviluppare progetti imprenditoriali monitorati dalla Caritas locale con il supporto della Caritas di Rimini;
- realizzazione a cura dell'associazione **UNA GOCCIA PER IL MONDO**, nell'arco di un triennio, di un centro di formazione professionale a Siem-Riep (Cambogia) per favorire l'ingresso nel mondo del lavoro di giovani svantaggiati, con particolare attenzione a fornire non solo particolari abilità tecniche ma anche regole di comportamento per garantire la massima sicurezza sul lavoro;
- su proposta dell'associazione **MANI TESE** e con la collaborazione del TRED, Trust for Rural Education and Development) organizzare la società tribale nei villaggi per rendere i tribali capaci di interloquire con le autorità, indirizzarli verso la collaborazione con altri gruppi, utilizzando la formazione, l'educazione anche professionale specie per i giovani non scolarizzati e attività generatrici di reddito per le donne;
- progetto promosso da **EDUCAID**, in collaborazione con altre associazioni ed enti locali italiani, nella regione di Dakar (Senegal) riguardante la tutela dei diritti femminili e dell'equità di genere attraverso la formazione, l'animazione, l'accesso a centri di documentazione e di ascolto; l'analisi dei comportamenti discriminatori e il sostegno per la ricerca di soluzioni efficaci e sostenibili; il rafforzamento organizzativo dei gruppi di promozione femminile; la promozione dell'emancipazione sociale, economico e professionale delle donne attraverso il sostegno ad azioni di lobbying.

Inoltre, il Comune ha partecipato alla realizzazione di tre importanti iniziative che riguardano i progetti

- **Corpo civile di pace - Caschi bianchi – 2007/2008**, promosso dal Servizio Obiezione e Pace dell'associazione **COMUNITA' PAPA GIOVANNI XXIII**, con la partecipazione della Regione Emilia-Romagna e dell'Ufficio Nazionale per il Servizio Civile, finalizzato ad inserire giovani volontari in servizio civile all'estero per promuovere una educazione alla pace e fornire la loro collaborazione in paesi in via di sviluppo in varie aree del mondo. Il progetto, inizialmente avviato in fase sperimentale, si è nel corso di questi anni sempre più consolidato ed affermato a livello nazionale – oltre 100 giovani provenienti da tutte le regioni italiane - è operativo da alcuni anni ed ha sempre visto la città e l'Amministrazione Comunale quali partner attivi.

- **Ospedale Luisa Guidotti, Mutoko, Zimbabwe**, progetto per il quale Il Comune di Rimini da molti anni è partner tenendo conto che questo ospedale ha visto la costante presenza della concittadina Marilena Pesaresi e dell'associazione **VERSO MUTOKO**. Completamento delle strutture ricettive per il personale secondo un progetto avviato fin dall'anno 2005, realizzazione di un ambulatorio oculistico ed effettuare lavori di manutenzione agli impianti igienici e fognari compreso l'acquisto di una pompa solare per l'estrazione dell'acqua dai pozzi esistenti.

- **Centro professionale “Città di Rimini”**, a Kinshasa, Congo, proseguimento nel progetto promosso da **UNICEF** riguardante il funzionamento del centro di accoglienza

temporanea per bambini di strada che, durante il periodo necessario a preparare il ricongiungimento familiare, offre assistenza alimentare e medica di base, istruzione primaria e attività di recupero scolastico, corsi di formazione e apprendistato, attività socio-ricreative, assistenza civica e psicologica.

Infine, il Comune di Rimini, ha partecipato alla elaborazione del progetto denominato **“GA-S-INK (Promotion of Gaza School Inclusion) Promozione della inclusione scolastica e sociale dei bambini a Gaza”** promosso da **EDUCAID**, ammesso a finanziamento sia dall'Unione Europea che dalla Regione Emilia-Romagna e prevede la collaborazione dell'Università di Bologna, di altri enti locali ed associazioni di volontariato e, a livello palestinese, del REC Remedial Education Center. Il progetto sviluppa, nell'arco del triennio, l'attività educativa nelle scuole pubbliche palestinesi con riferimento anche ai bisogni derivanti dal conseguire l'inclusione scolastica e sociale di minori in difficoltà, tramite iniziative sia dirette che di formazione degli operatori palestinesi, per lo sviluppo ed una diffusione di competenze negli staff degli educatori palestinesi consentendo a bambini affetti da deficit medio-lieve di venire inseriti nelle classi ordinarie delle scuole pubbliche conformemente alla logica della integrazione.

### 3) Note di sintesi

Con l'insieme delle iniziative realizzate nell'anno 2007 nell'attività in materia di cooperazione e solidarietà internazionale sono stati inseriti due principali elementi innovativi:

- 1) il primo è riferito alla maggiore trasparenza che ha conseguito l'intero procedimento amministrativo ed organizzativo sia di utilizzo delle risorse finanziarie che di concessione di contributi economici, e più in particolare la definizione preventiva e più puntuale dei criteri adottati dall'Amministrazione Comunale; la specificazione delle modalità di avvio delle procedure per sollecitare le associazioni operanti sul territorio a presentare i loro programmi di attività e le loro progettualità in relazione allo sviluppo di iniziative nel settore della cooperazione e solidarietà internazionale tramite **avviso pubblico informativo** adeguatamente pubblicizzato e nel quale sono indicati tutti i criteri specificativi in ordine alla valutazione delle proposte; la diversificazione delle modalità operative in relazione a forme di partenariato la cui realizzazione comprende il rilascio di lettere di gradimento e la predisposizione di apposita modulistica sia per la presentazione delle domande che per la successiva rendicontazione ai fini del pagamento di contributi economici;
- 2) adozione di una nuova modalità operativa inerente il profilo dell'attività in materia di cooperazione e solidarietà internazionale che ha assunto la forma di **collaborazione fra sistemi territoriali**, come riscontrato nel convergere dell'impegno, in modo congiunto, dell'Amministrazione Comunale e delle associazioni, tramite il coordinamento assunto a seguito dell'approvazione del **Protocollo di intesa tra il Comune di Rimini e le Associazioni e Organizzazioni non governative per l'istituzione di un coordinamento delle iniziative rivolte alla cooperazione e solidarietà internazionale**, sui due obiettivi territoriali prioritari riferiti alla città senegalese di Ziguinchor, e a quella palestinese di Beit Sahour.

## RISORSE UMANE ED ORGANIZZAZIONE

Nel corso dell'anno 2008 è stata data attuazione concreta al processo di riorganizzazione generale dell'Ente completato nel 2007.

Dopo aver ridisegnato l'assetto strutturale interno, già nel corso del 2007 si era proceduto a revisionare la dotazione organica con la finalità di adeguarla alle sopravvenute esigenze di presidio dei servizi: e ciò con particolare riferimento sia alle nuove attività in precedenza svolte da altri soggetti (quali Stato, Regione, Provincia, ecc.) e decentrate al Comune (invalidità civili, demanio marittimo, ecc.) e sia all'ampliamento dell'offerta di servizi esistenti (principalmente servizi educativi e scolastici).

E' noto che le necessità di presidio delle nuove attività e dell'ampliamento dei servizi esistenti, da un lato, unitamente al blocco delle assunzioni negli anni dal 2002 al 2006, dall'altro lato, avevano determinato l'esplosione del fenomeno del precariato.

A tale fenomeno l'Amministrazione comunale di Rimini aveva già dato una prima importante risposta nel corso del 2007, procedendo alla stabilizzazione di 187 lavoratori che nel quinquennio 2002-2006 avevano maturato una anzianità di servizio pari ad almeno 3 anni.

Detta operazione è proseguita nel corso del 2008, attraverso l'effettuazione delle assunzioni in ruolo dei lavoratori precari già programmate attraverso gli strumenti di pianificazione del fabbisogno di personale nel corso del 2007, ed è stata ulteriormente promossa a seguito dell'approvazione della Legge Finanziaria per l'anno 2008 (Legge 24 dicembre 2007, n. 244), che ha di fatto consentito la stabilizzazione di un ulteriore contingente di personale che era rimasto escluso dalla stabilizzazione avviata l'anno precedente.

Nel corso del 2008 sono state, così, assunte mediante stabilizzazione ben 51 unità di personale di varie categorie e profili professionali.

Nel contempo, in attuazione della programmazione del fabbisogno di personale per l'anno 2008, sono state avviate ben 19 procedure concorsuali preordinate alla copertura dei posti rimasti vacanti nonostante le stabilizzazioni.

Dei predetti concorsi banditi nel corso del 2008 ne sono stati portati a termine 13 e sono state altresì disposte tutte le assunzioni previste.

In estrema sintesi i concorsi banditi ed espletati nel corso del 2008 sono i seguenti:

1. concorso pubblico a 15 posti di assistente sociale cat. D;
2. concorso pubblico a 20 posti di educatore nido infanzia cat. C;
3. 2 concorsi pubblici a 10 posti (poi divenuti 14) di istruttore tecnico cat. C;
4. concorso pubblico a 1 posto di istruttore direttivo culturale esperto in comunicazione e marketing – giornalista cat. D;
5. 2 concorsi pubblici a complessivi 5 posti di istruttore direttivo tecnico cat. D;
6. concorso pubblico per la costituzione di rapporto di formazione lavoro – istruttore direttivo tecnico cat. D esperto in progettazione delle infrastrutture;
7. concorso pubblico per la costituzione di rapporto di formazione lavoro – istruttore direttivo tecnico cat. D esperto in progettazione delle strutture;
8. concorso pubblico per la costituzione di rapporto di formazione lavoro – istruttore direttivo tecnico cat. D esperto in progettazione impianti meccanici e idraulici;

9. concorso pubblico per la costituzione di rapporto di formazione lavoro – istruttore direttivo tecnico cat. D esperto in impianti elettrici;
10. concorso pubblico per la costituzione di rapporto di formazione lavoro – istruttore direttivo tecnico cat. D esperto in beni architettonici e monumentali;
11. concorso pubblico per la costituzione di rapporto di formazione lavoro – istruttore direttivo economico finanziario cat. D esperto in gestione pensioni e stipendi;
12. 2 concorsi pubblici a complessivi 14 posti di istruttore cat. C;
13. concorso pubblico per la copertura di 34 posti di agente P.M. cat. C;
14. concorso pubblico a 1 posto di istruttore direttivo informatico cat. D;
15. concorso riservato al personale dipendente a 9 posti di commissario di P.M.;
16. selezione interna per progressione verticale da cat. C a cat. D di 12 unità di vari profili professionali;

In proposito si deve sottolineare che nella bandizione delle menzionate procedure sono state privilegiate dal punto di vista della priorità temporale, le assunzioni nelle direzioni tecniche (Direzione Infrastrutture Mobilità e Ambiente, Direzione Gestione territoriale, Patrimonio e Attività economiche e Direzione Pianificazione territoriale) e quelle nei servizi educativi e sociali.

Nonostante l'imponente attività di reclutamento (tra stabilizzazioni ed assunzioni a seguito di concorso sono state assunte in ruolo n. 107 unità nel 2008 e n. 199 nel 2007), si è centrato l'obiettivo di contenimento della dinamica di crescita della spesa di personale assegnata mediante il bilancio di previsione per l'anno 2008.

Come è noto, infatti, rispetto all'andamento tendenziale previsto in sede di approvazione del bilancio di previsione era stato disposto un "taglio" sulla spesa del personale pari ad 800.000,00 Euro.

A consuntivo le misure di contenimento e razionalizzazione dell'utilizzo del personale adottate nel corso del 2008 hanno consentito di conseguire il predetto obiettivo di risparmio: e ciò, si ribadisce, nonostante l'irrigidimento della spesa di personale derivante dal cospicuo numero di assunzioni a tempo indeterminato disposte nel biennio 2007-2008.

Ciò è stato possibile attraverso una drastica riduzione del ricorso al contratto a termine (passato da **115.187** giornate lavorate nel 2006, pari a 314 unità di personale in servizio per tutto l'anno, a **107.248** giornate lavorate nel 2007, pari a 291 unità di personale in servizio per tutto l'anno, fino a **62.824** giornate lavorate nel 2008, pari a 167 unità di personale in servizio per tutto l'anno, di cui 119 in servizio presso i servizi scolastici ed educativi) e alla pressoché totale eliminazione del ricorso agli incarichi di collaborazione coordinata e continuativa.

Si sottolinea che a seguito dell'adozione delle menzionate misure di contenimento delle dinamiche occupazionali non si sono registrate particolari defaillance nella performance degli uffici, ciò che testimonia come il contenimento spesa non ha pregiudicato l'efficienza e l'efficacia dell'azione amministrativa. Per completare, il quadro si aggiunge che nonostante la particolare attenzione dedicata al controllo delle dinamiche di spesa, il fondo per il trattamento economico accessorio del personale dipendente è stato incrementato di oltre 200.000,00 Euro (nel 2008 Euro 7.824.654,46, nel 2007 Euro 7.613.983,06): e ciò al netto dell'incremento, pari ad Euro 177.131,00, del predetto fondo disposto in sede di rinnovo contrattuale dal CCNL 11 aprile 2008.



**COMUNE DI RIMINI**  
***Ragioneria Generale***

**RELAZIONE TECNICA**

Non si può iniziare ad esaminare il Rendiconto della Gestione del 2008 senza soffermarsi preliminarmente sulle importanti modifiche normative riguardanti la fiscalità locale, introdotte in corso d'esercizio.

Il bilancio 2008 è stato approvato in vigore della legge finanziaria 2008 che aveva introdotto le seguenti disposizioni sui trasferimenti erariali e i tributi locali:

- la riduzione parziale dell'ICI sulla prima casa, che per il comune di Rimini aveva un valore di minor gettito pari ad 8,8 milioni di euro, compensato da apposito trasferimento erariale;
- la riduzione dei trasferimenti erariali per il comparto enti locali di 313 milioni di euro relativamente alla presunta diminuzione dei "costi della politica" che per il comune di Rimini ha un valore di 700 mila euro e che in prima istanza era previsto una copertura da parte dello stato della sovrastima delle minori spese;
- la conferma della riduzione dei trasferimenti erariali di un importo proporzionale al maggior gettito stimato per i maggiori introiti ICI rurali ed altre fattispecie, che per il comune di Rimini ha un valore di 1,6 milioni di euro, con la previsione di coprire l'eventuale differenza con l'integrazione dei trasferimenti;
- un patto di stabilità imperniato sul miglioramento di un "saldo" prestabilito, prendendo come riferimento la competenza per la parte corrente e la cassa per la parte straordinaria.

Queste misure erano di per sè già penalizzanti per i bilanci comunali in quanto vedevano ancora una volta una diminuzione di risorse, a fronte di una sempre maggiore richiesta di servizi da parte della cittadinanza, soprattutto meno abbiente, all'ente locale.

Nel maggio 2008, è stato approvato il Decreto 93/08 con il quale:

- si è introdotto l'abolizione totale dell'ICI sulla prima casa (ad eccezione delle categorie catastali A1, A8, A9), che per il Comune di Rimini, da una prima interpretazione delle norme, portava ad una riduzione del gettito di 11,3 milioni di euro, per il quale si prevedeva l'integrale copertura da parte dello stato;
- si è posto il divieto di aumento di aliquote di tributi locali ed addizionali per il triennio 2008-2011;
- si sono apportati tagli a stanziamenti previsti dalla legge finanziaria 2008 (244/2007) relativi alla mobilità alternativa nei centri storici, al recupero di edifici nei centri storici, alla realizzazione di aree verdi urbane.

Nell'ottobre 2008 è stato approvato il Decreto Legge 154/08, con il quale:

- si è disposto la possibilità di "accertare convenzionalmente" a titolo di trasferimento erariale il minor gettito ICI certificato per gli edifici rurali ed altre tipologie in quanto non erano intervenuti i rimborsi previsti per le annualità 2007 e 2008; per il Comune di Rimini questi minori trasferimenti accertati ma non ancora rimborsati valgono 1,2 milioni di euro per ciascuno degli anni 2007 e 2008;
- ha definitivamente escluso il trasferimento a fronte dei minor "costi della politica"; per il comune di Rimini si tratta di una minore entrata di 700 mila euro;
- non ha dato copertura totale al minor gettito relativo alla abolizione dell'ICI sulla prima casa;
- ha previsto una ulteriore riduzione sul calcolo dei trasferimenti relativi al minor gettito ICI per i fabbricati di tipologia D ricalcolati con il metodo DOKFA, che per il comune di Rimini ha comportato una ulteriore minore entrata di circa 1 milione di euro;
- ha anticipato l'approvazione del rendiconto della gestione dal 30 giugno al 30 aprile.

A tutto questo, ed in presenza di una grave crisi economico-finanziaria che ha stravolto tutti gli indici posti a base del miglioramento dei conti pubblici, il Comune ha dovuto far fronte ad importanti manovre di contenimento della spesa per mantenere gli equilibri di bilancio; si sono messe in campo comunque importanti risorse per rispondere alle esigenze della cittadinanza ed agli obiettivi posti nel programma di mandato del Sindaco Alberto Ravaioli 2007-2011 che possono essere così riassunti:



- perseguimento nella attività di recupero evasione e dell'equità fiscale attraverso un sistema di agevolazioni ed esenzioni di redistribuzione delle risorse verso le fasce più deboli della comunità locale quali anziani, prima infanzia, ed aumentando sia quantitativamente che sotto il profilo della qualità i servizi del" welfare" (servizi sociali, istruzione, casa);
- prosecuzione nell'opera di infrastrutturazione della città;
- costruzioni di alloggi da cedere a canone calmierato;
- costruzione di nuovi asili nido e scuole.

Dal punto di vista operativo, questa relazione tecnica, dopo la rappresentazione dell'attività 2008 esposta nelle pagine precedenti dai singoli assessorati, darà conto della gestione 2008 sia sotto il profilo finanziario, che economico-patrimoniale, per verificare la dinamica delle entrate e delle spese, esaminare e giustificare gli scostamenti fra le previsioni ed i risultati definitivi, i confronti con gli esercizi precedenti e le debite motivazioni.

L'ordine che verrà seguito nelle pagine successive per illustrare il rendiconto dell'esercizio 2008, sarà il seguente:

- dimostrazione dell'avanzo di amministrazione 2008;
- tabella degli indicatori di situazione di non deficitarietà del bilancio;
- dimostrazione del rispetto degli obbiettivi del patto di stabilità;
- prospetti di raffronto della spesa di personale 2004-2008 ai sensi dell'art. 1, comma 198 della L. 266/2005 per la dimostrazione della riduzione;
- illustrazione parte corrente 2008: entrata e spesa;
- dimostrazione dell'andamento delle entrate e delle spese dei servizi a domanda individuale;
- parte straordinaria: investimenti 2008;
- dimostrazione della gestione dei residui attivi e passivi;
- conto economico e conto del patrimonio;
- dati significativi al 31 dicembre 2008 delle società a partecipazione maggioritaria del Comune di Rimini;
- rendiconto degli obiettivi gestionali 2008.

## L'ESERCIZIO FINANZIARIO 2008

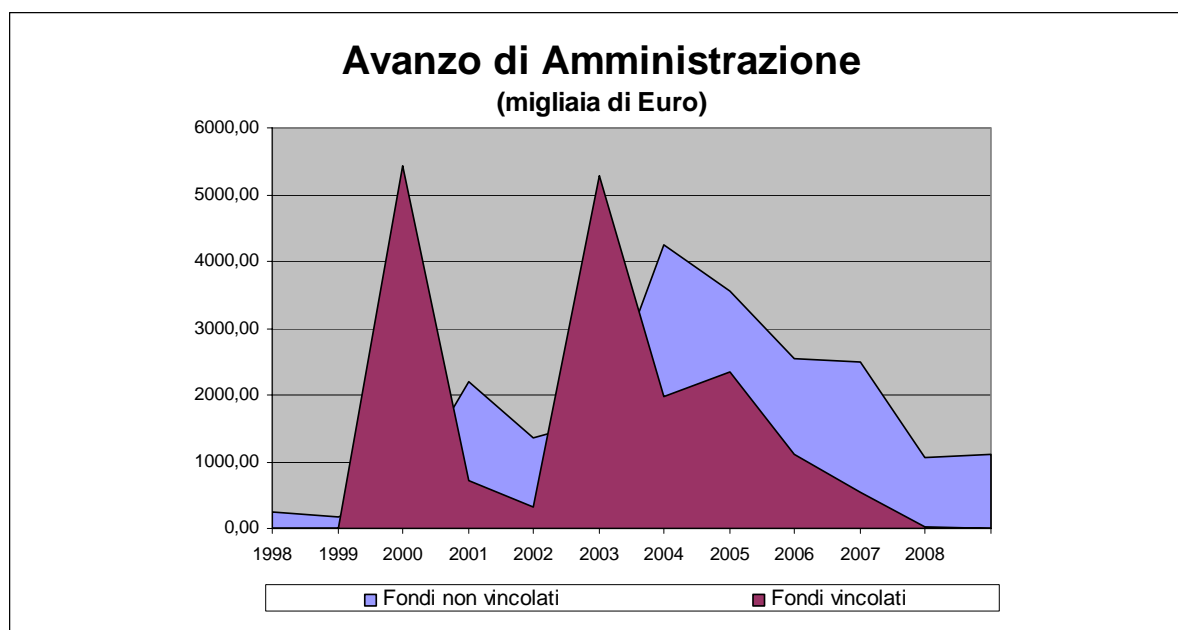
Il conto che si sottopone all'esame del Consiglio Comunale presenta un risultato positivo di amministrazione di € 1.115.876,05, come descritto nel prospetto sotto riportato.

ANALISI ACCERTAMENTI/IMPEGNI			
<b>Gestione Residui</b>			
Fondo di cassa all'01.01.2008	+	12.328.649,22	
Accertamenti	+	221.835.079,78	
Impegni	-	233.799.321,90	
			+ 364.407,10
<b>Gestione Competenza</b>			
Accertamenti	+	209.301.372,10	
Impegni	-	208.549.903,15	
			+ 751.468,95
Avanzo di Amministrazione applicato al Bilancio 2008	-		0,00
<b>Avanzo di Amministrazione al 31.12.2008</b>	<b>=</b>	<b>1.115.876,05</b>	

Il risultato di amministrazione è suddiviso nei fondi previsti dall'art. 187 del Testo Unico 267/2000, così riepilogati:

- **fondi vincolati** € **522,47**
- **fondi derivanti dalla gestione in c/capitale** € **663.099,35**
- **fondi correnti** € **452.251,23**

**TOTALE** € **1.115.873,05**



L'avanzo di amministrazione 2008, è così composto:

- per **€ 522,47** deriva da economie realizzatesi su opere pubbliche finanziate con mutuo e può essere destinato unicamente al finanziamento di interventi di parte straordinaria;
- per **€ 663.099,35** deriva da economie di spesa sempre di parte straordinaria, ma su interventi finanziati con entrate proprie dell'Ente e non è vincolato a tale destinazione;
- per **€ 452.251,23** deriva dalla gestione di parte corrente.

E' importante ricordare che sul bilancio 2008 non è stato utilizzato, diversamente dagli anni passati, l'avanzo di amministrazione del bilancio 2007 pari ad € 1.092.012,26, in quanto vietato da una disposizione normativa (precisamente l'art. 3, comma 3 della Legge 127/2007) che ne prevedeva il "congelamento" fino a quando non erano state definite da parte dello stato le modalità di copertura del minor introito ICI rurali, modalità che sono state definite dell'art. 2 del DL154/08.

In relazione a quanto sopra è del tutto evidente che l'avanzo di amministrazione del bilancio 2008 deriva per la maggior parte dal non utilizzo di quello del 2007. Possiamo quindi affermare che la difficile gestione dell'anno 2008, caratterizzata da importanti modifiche fiscali intervenute in corso d'opera, che hanno comportato importanti riduzioni di entrate correnti per il comune di Rimini, ha chiuso i conti in equilibrio.

Anche sul fronte "investimenti", nonostante un importo considerevole di minori entrate che non si sono concretizzate nel corso del 2008, si continua a registrare una mole di interventi per importi rilevanti. L'ammontare degli stessi, al netto delle poste figurative finanziarie, ammonta a 53,7 milioni di euro, (circa il 75% di quelli preventivati).

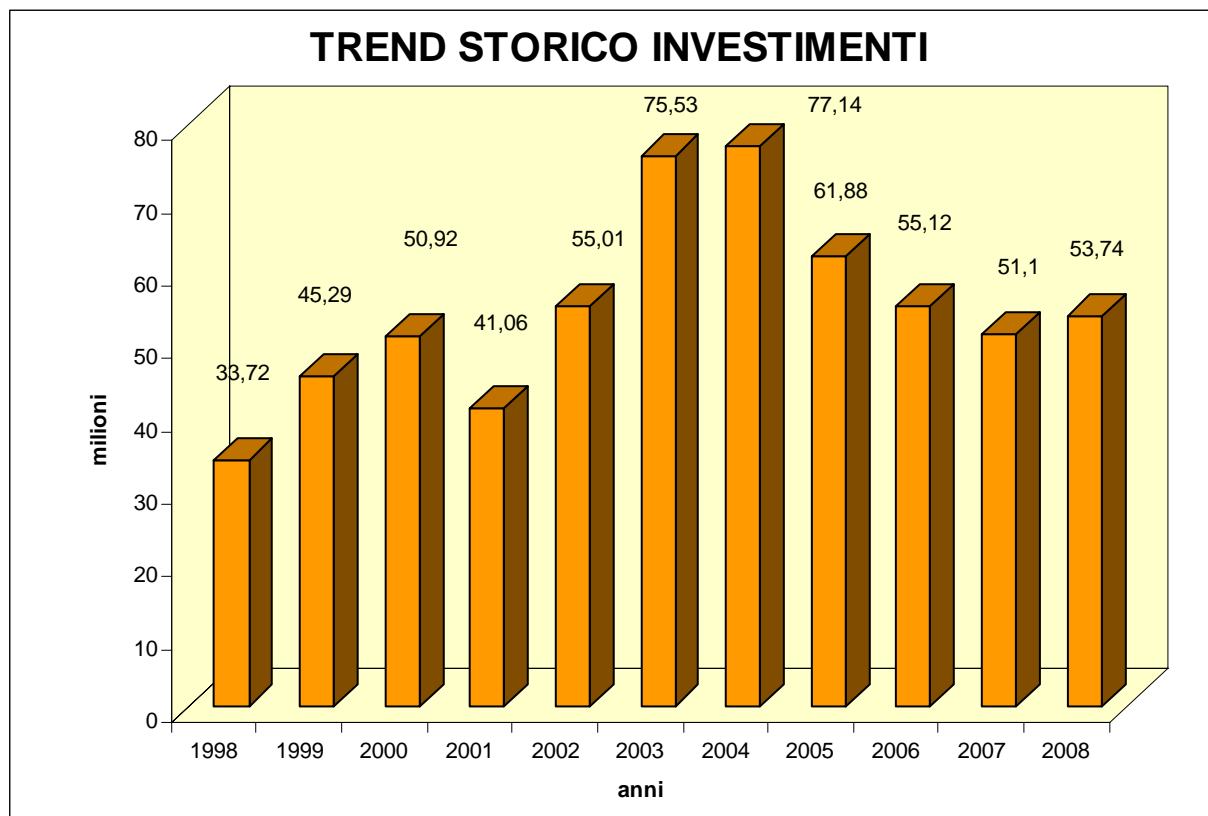
Il dato è particolarmente significativo in considerazione dei vincoli imposti dal patto di stabilità sia sull' indebitamento, che sui saldi "di cassa" degli enti locali, che limita fortemente l'iniziativa locale verso la realizzazione di opere pubbliche. In questo momento di così grave crisi economica questi "limiti" penalizzanti per l'intero sistema italiano, dovrebbero essere sicuramente tolti per consentire ai comuni di utilizzare al meglio le proprie capacità di investimento.

Le risorse pari a 53,7 milioni di euro destinate agli investimenti derivano:

- per il 43% da entrate proprie;
- per il 20% da indebitamento;
- per il 37% da contributi pubblici e/o privati.

Non possiamo non sottolineare che una ulteriore quota di risorse derivante da oneri di urbanizzazione pari a 9 milioni di euro sono stati destinati in parte corrente per il finanziamento della manutenzione ordinaria degli edifici pubblici, delle strade, del verde ed altri interventi simili

Il grafico sottostante rappresenta l'ammontare annuo degli investimenti dal 1998 al 2008. Una destinazione di risorse pari ad oltre 600 milioni di euro in 10 anni che dimostra il forte impegno dell'Amministrazione nel suo complesso in questa direzione, unita alla consapevolezza che tante esigenze rappresentate dalla comunità locale, non sono ancora state soddisfatte.



Proseguiamo in questa rappresentazione di dati generali dell'esercizio 2008, esaminando gli indicatori che misurano lo stato di deficitarietà o meno del bilancio di un comune (con tre indicatori positivi esiste lo stato di deficitarietà).

Dalla tabella sotto riportata emerge che tutti gli indicatori sono negativi.

<b>Certificazione dei parametri obiettivi per i Comuni ai fini dell'accertamento della condizione di Ente strutturalmente deficitario</b>			
1) Disavanzo di amministrazione complessivo superiore al 5 per cento delle spese, desumibili dai titoli I e III della spesa, con esclusione del rimborso di anticipazioni di cassa;	<input type="checkbox"/>	<input type="checkbox"/>	<input checked="" type="checkbox"/>
2) Volume dei residui attivi di fine esercizio provenienti dalla gestione di competenza, desumibili dai titoli I, II e III delle entrate correnti superiori al 21 per cento delle entrate correnti; nel computo dei residui attivi sono esclusi quelli relativi all'imposta comunale sugli immobili ed ai trasferimenti erariali;	<input type="checkbox"/>	<input type="checkbox"/>	<input checked="" type="checkbox"/>
3) Volume dei residui passivi di fine esercizio provenienti dalla gestione di competenza delle spese correnti, desumibili dal titolo I, superiori al 27 per cento delle spese di cui al titolo I;	<input type="checkbox"/>	<input type="checkbox"/>	<input checked="" type="checkbox"/>
4) Esistenza di procedimenti di esecuzione forzata nei confronti dell'ente per i quali non sia stata proposta opposizione giudiziale nelle forme consentite dalle legge;	<input type="checkbox"/>	<input type="checkbox"/>	<input checked="" type="checkbox"/>
5) Presenza debiti fuori bilancio riconosciuti ai sensi dell'articolo 194 del testo unico delle leggi sull'ordinamento degli enti locali, approvato con decreto legislativo 18 agosto 2000, n. 267, per i quali non siano state reperite le necessarie fonti di finanziamento;	<input type="checkbox"/>	<input type="checkbox"/>	<input checked="" type="checkbox"/>
6) Volume complessivo delle entrate proprie, desumibili dai titoli I e III, rapportato al volume complessivo delle entrate correnti, desumibili dai titoli I, II e III, inferiore al 27 per cento per i comuni sino a 2999 abitanti, inferiore al 35 per cento per i comuni da 3000 a 59999 abitanti, inferiore al 37 per cento per i comuni da 60000 a 250000 abitanti, inferiore al 32 per i comuni con oltre 250000 abitanti;	<input type="checkbox"/>	<input type="checkbox"/>	<input checked="" type="checkbox"/>
7) Volume complessivo delle spese per il personale a qualunque titolo in servizio, rapportato al volume complessivo delle spese correnti desumibili dal titolo I, superiore al 48 per cento per i comuni sino a 2999 abitanti, superiore al 46 per cento per i comuni da 3000 a 59999 abitanti, superiore al 41 per cento per i comuni da 60000 a 250000 abitanti, superiore al 44 per cento per i comuni con oltre 250000 abitanti; non concorrono al calcolo del volume complessivo delle spese di personale quelle finanziate con entrate a specifica destinazione da parte della regione o di altri enti pubblici;	<input type="checkbox"/>	<input type="checkbox"/>	<input checked="" type="checkbox"/>
8) Importo complessivo degli interessi passivi sui mutui superiore al 12 per cento delle entrate correnti desumibili dai titoli I, II e III.	<input type="checkbox"/>	<input type="checkbox"/>	<input checked="" type="checkbox"/>

Un altro dato molto significativo, è rappresentato dalla verifica del rispetto degli obiettivi del patto di stabilità 2008. Con la legge finanziaria 2008 (L. 244 art. 77 e seguenti) è stata nuovamente modificata, rispetto al passato esercizio, la metodologia di calcolo sia del parametro di riferimento che della determinazione degli obiettivi.

E' stata infatti introdotta la cosiddetta "competenza mista" (per la parte corrente si fa riferimento ai dati di competenza, mentre per la parte straordinaria a quelli di cassa); il parametro di riferimento che doveva essere migliorato era ricavato dalla media di valori del triennio 2003-2005; per il Comune di Rimini l'obiettivo era rappresentato da un " saldo (differenza fra entrate e spese) " non superiore a - 6.788.000,00.

L'obiettivo è stato ampiamente raggiunto in quanto il saldo 2008 è stato pari a - 4.614.000,00.

Il Comune di Rimini ha sempre rispettato il patto di stabilità.

PATTO DI STABILITA' INTERNO 2008 (Leggi n. 296/2006 e n. 244/2007)

PROVINCE - COMUNI con popolazione superiore a 5.000 abitanti

MONITORAGGIO TRIMESTRALE DELLE RISULTANZE DEL PATTO PER L'ANNO 2008

(migliaia di euro)

## SALDO FINANZIARIO in termini di competenza mista

ENTRATE FINALI			a tutto il 4 trimestre 2008
E1	TOTALE TITOLO 1°	Accertamenti	53.145,00
E2	TOTALE TITOLO 2°	Accertamenti	44.114,00
E3	TOTALE TITOLO 3°	Accertamenti	32.612,00
a detrarre:	E4 Trasferimenti da Stato per spese di giustizia (art.1,c. 683, legge n.	Accertamenti	
	Totale entrate correnti nette (E1+E2+E3-E4)	Accertamenti	129.871,00
E5	TOTALE TITOLO 4°	Riscossioni <sup>(1)</sup>	55.355,00
a detrarre:	E6 Entrate derivanti dalla riscossione di crediti (art.1,c. 683 legge n. 296/2006)	Riscossioni <sup>(1)</sup>	12.814,00
	E7 Entrate in conto capitale di cui all'art.16,c. 2, legge n. 248/2006 (solo per il Comune di Roma)	Riscossioni <sup>(1)</sup>	
	E8 Trasferimenti da Stato per spese di giustizia (art.1,c. 683 legge n. 296/2006)	Riscossioni <sup>(1)</sup>	
	Totale entrate in conto capitale nette (E5-E6-E7-E8)	Riscossioni <sup>(1)</sup>	42.541,00
1	ENTRATE FINALI NETTE (E1+E2+E3-E4+E5-E6-E7-E8)		172.412,00
SPESE FINALI			a tutto il 4 trimestre 2008
S1	TOTALE TITOLO 1°	Impegni	124.458,00
a detrarre:	S2 Spese di giustizia (art.1,c. 683, legge n. 296/2006)	Impegni	
	S3 Spese per maggiori oneri di personale (art. 3, c. 137, legge n. 244/2007)	Impegni	2.326,00
	Totale spese correnti nette (S1-S2-S3)	Impegni	122.132,00
S4	TOTALE TITOLO 2°	Pagamenti <sup>(1)</sup>	60.338,00
a detrarre:	S5 Spese derivanti dalla concessione di crediti (art.1,c. 683, legge n. 296/2006)	Pagamenti <sup>(1)</sup>	5.444,00
	S6 Spese in conto capitale di cui all'art.16,c. 2, legge n. 248/2006 (solo per il	Pagamenti <sup>(1)</sup>	
	S7 Spese di giustizia (art.1,c. 683, legge n. 296/2006)	Pagamenti <sup>(1)</sup>	
	Totale spese in conto capitale nette (S4-S5-S6-S7)	Pagamenti <sup>(1)</sup>	54.894,00
2	SPESE FINALI NETTE (S1-S2-S3+S4-S5-S6-S7)		177.026,00
3=1-2	RISULTATO TRIMESTRALE CUMULATO SALDO FINANZIARIO	-	4.614,00
4= 5(del PROV-REC)	TOTALE PROVVEDIMENTI ATTUATI PER RECUPERO SCOSTAMENTO 2007 in termini di Competenza Mista		-
5=3-4	RISULTATO TRIMESTRALE CUMULATO SALDO FINANZIARIO AL NETTO DEI	-	4.614,00
6	OBIETTIVO PROGRAMMATICO ANNUALE SALDO FINANZIARIO 2008	-	6.788,00
7=5-6	DIFFERENZA TRA IL RISULTATO NETTO E OBIETTIVO ANNUALE SALDO FINANZIARIO <sup>(1)</sup>		2.174,00
8=5+ 4(del PROV-REC)	SALDO FINANZIARIO IN TERMINI DI COMPETENZA MISTA AUMENTATO DEGLI EFFETTI DEI PROVVEDIMENTI DI RECUPERO REALIZZATI SULLE VOCI NON COMPRESSE NEL SALDO DI COMPETENZA MISTA	-	4.614,00
9	MANOVRA COMPLESSIVA DI BILANCIO 2008 (OBIETTIVO + SCOSTAMENTO 2007)		6.788,00
(1)	Con riferimento alla sola situazione annuale In caso di differenza positiva, o pari a 0, il patto è stato rispettato. In caso di differenza negativa, il patto non è stato rispettato.		

Proseguiamo nella illustrazione generale con il prospetto dimostrativo di un ulteriore parametro che i Comuni sono tenuti rispettare ai sensi del comma 198 dell'art. 1 della Legge 266/2005, tutt'ora vigente, e precisamente che il costo del personale 2008 deve essere inferiore al costo 2004 ridotto dell'1%.

Tale diminuzione non è calcolata in "valore assoluto", ma secondo una metodologia prevista dalla succitata normativa, che prevede tutta una serie di esclusioni, secondo le tabelle di confronto sotto riportato.

Dal riscontro dei dati emerge che anche tale parametro è stato rispettato.

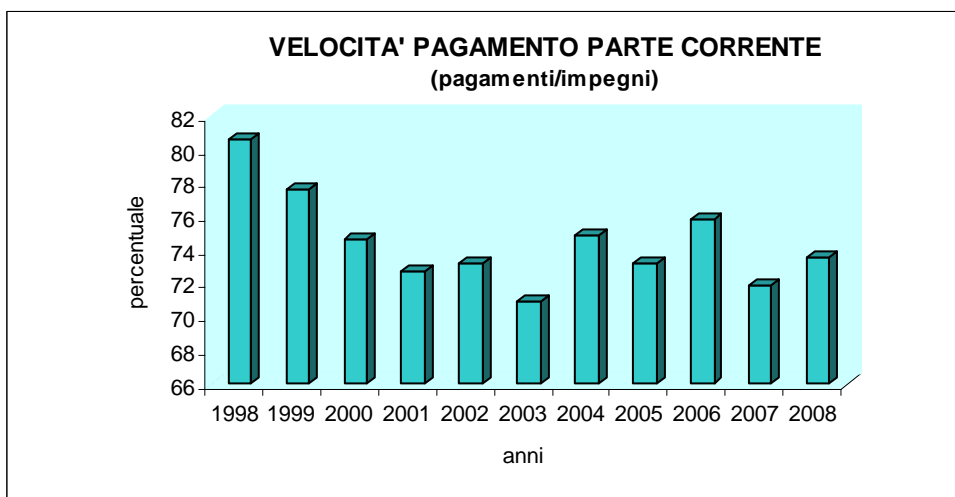
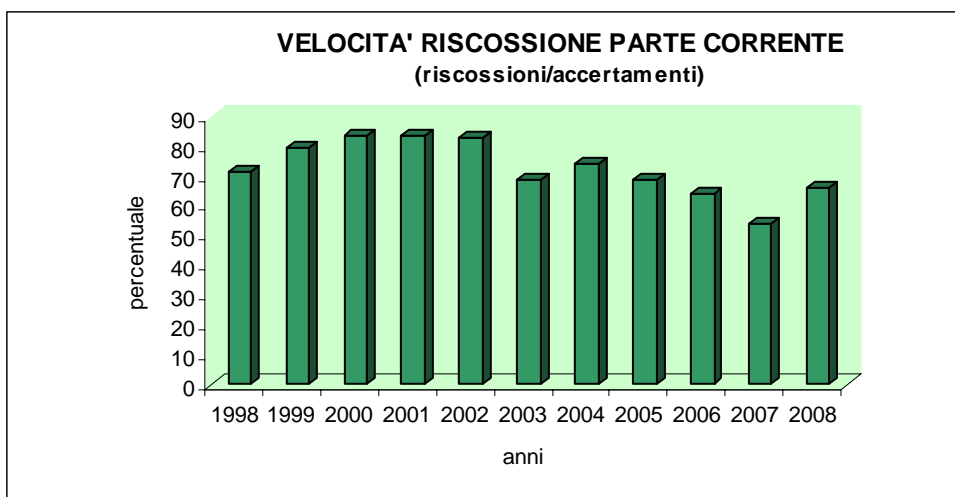


<b>COSTO PERSONALE 2004</b>	<b>DATI sull'IMPEGNATO (DA INFOR)</b>	<b>NOTE</b>
<b>(art.1, co.198 Legge 23/12/2005, n.266)</b>	<b>Euro</b>	<b>circ. Min. Economia n. 9/2006</b>
Competenze fisse e accessorie pers. ruolo e T.D. 2004 + contr. c/ente (comprese CoCoCo per euro 178.214,79 + assegno nucleo familiare + equo indennizzo + alternanza scuola-lavoro) <b>già esclusa formazione professionale</b>	41.345.749	nel 2004 il costo elezioni a carico ministero non risulta inserito nell'intervento 1 (*)
Spese per il personale e lav .Straod. x Elezioni carico ente	0	nel 2004 no elezioni con costi a carico ente
Compensi istat (cap.8850 - 8890 - 9000)	8.114	
Competenze procuratorie rimborsate da soccombente (cap.10650)	49.934	
Spese di missione (cap.1500/3)	-73.140	
<b>Titolo 1° - Intervento 1</b>	<b>41.330.657</b>	
Buoni pasto-cap.2200	433.690	
irap (pers. 2.031.234 + cococo 52.132)	2.083.366	
Restanti CoCoCo 850.860,71 - 178.214,79 (da cap.32310, 28260 e altri) + contr. 101.590	774.236	
<b>IMPEGNI SPESA PERSONALE ANNO 2004 (PARZIALE)</b>	<b>44.621.949</b>	quadratura con il dato della Rag. Gen.
Comandi di personale da altri enti ( Lelli)	76.084	
<b>IMPEGNI SPESA PERSONALE ANNO 2004 (PARZIALE)</b>	<b>44.698.033</b>	
Assunz.vigili di ruolo PT dal 1/8/2004 e ulteriore salario accessorio anno 2004 (DD.1084 del 14/7/04 Utilizzo residui anni 2002/2003)	793.012	
Assunz.person.T.D. e ulteriori competenze pers. ruolo (Utilizzo Residui anni 2002 e 2003 - DD. varie)	118.528	
Integrazione risorse per CCDI anno 2004 - Impegno su anno 2005 (cap.3060/1 e 4)	1.126.254	
<b>IMPEGNI SPESA PERSONALE ANNO 2004 (TOTALE)</b>	<b>46.735.827</b>	
Spese per il personale categorie protette	-1.620.779	
Comandi di personale c/o altri enti (Matteini/Casadei/Arcadite/Pers.uff.giudiz.)	-162.506	
Rimborso competenze procuratorie da parte soccombente (cap.11500/E)	-49.934	correlato con cap. in entrata
Previdenza complementare PM art. 208 CdS (cap. 3020)	-102.957	da proventi contravvenzionali; corr. con cap. in E.
Spese per il pers.e lav .straod. Rimborsate dal Ministero	0	cfr. nota suindicata (*)
ARRETRATI pagati x COMP.FISSE.anni prec. al 2004 1839.119	0	
ARRETRATI pagati x COMP.ACC.anni prec. al 2004 397.199	0	valori non indicati in quanto non inseriti nell'impegno complessivo "competenze fisse e accessorie"
Contr. su Arr. Comp.Fisse anni prec.al 2004 (23,80+2,88+16)=28,28% 520.103	0	
Contr. su Arr. Comp.Acc. anni prec.al 2004 (23,80+16)=25,40% 100.889	0	
<b>SPESA PERSONALE ANNO 2004 escluse voci come da CIRC. n. 9/2006</b>	<b>44.799.651</b>	Base di calcolo per la riduzione dell'1% (co. 198-199, art. 1L. 266/2005 + circ. n. 9/2006)
<b>Riduzione 1%</b>	<b>447.997</b>	
<b>spese di personale per l'anno 2004 ridotte dell'1%</b>	<b>44.351.654</b>	dato di partenza per verifica rispetto dei limiti di spesa per il personale anni 2006-2007-2008
<b>IMPEGNATO ANNO 2008-(Intervento 01-Personale €47.359.695,57 compr.spese elett.+ 201.810,24 xCO.CO.CO.)</b>	<b>47.561.505,81</b>	<b>sono già escluse le spese di missione e formazione</b>
<b>+ Spese elettorali a rimborso (Min., Prov., Reg.)</b>	0,00	cap. 95500 correlato al cap. 36500/E Part.Giro
<b>totale parziale</b>	<b>47.561.505,81</b>	
<b>Irapp (Personaleda Bil.Prev.2008+ Co.co)-Cons.12/12/08</b>	2.226.834,00	da bilancio di previsione pers. 2008
<b>Rimborso a S.arcangelo Comando Galimberti T.</b>	152,00	dal 29/12/08 al 30/04/2009
<b>Buoni pasto-cap.2220</b>	<b>422.740,00</b>	
<b>totale parziale</b>	<b>50.211.231,81</b>	
<b>Categorie protette</b>	-1.746.424,00	
<b>Spese pers. comando c/o altri enti</b>	-204.108,00	Leardini-Giannini-Lozito-Pierro-Fantozzi-Diotallevi e Rossi K.
<b>Rimborso competenze procuratorie (cap. 10660)</b>	-64.993,00	
<b>Spese Vigili a T.D.( finaz.art.208 cds) cap.12500/5e 6</b>	<b>-144.770,00</b>	spese correlate con entrata in quanto totalmente finanziate
<b>Previdenza complementare PM (cap. 3020)</b>	-173.000,00	
PERSONALE PER SERVIZI TASFERITI DALLA REG dopo 1/1/2005	0,00	
<b>Spese progetti sociali finanziati dalla RER (cap. 29620/5 e 6 correlato a cap. 1950/Entrata) - Assestato 2008</b>	-24.916,00	spese correlate con entrata
<b>Rimborso spese elettorali (Min., Prov., Reg.) cap.36500/E</b>	0,00	
<b>Oneri Rinnovo CCNL dopo l'anno 2004-cap.2400 Bil.Prev.2008+Prosp.consuntivo 2006 e 2007</b>	-6.446.581,00	da bilancio di previs. pers.2008 (all.1docum riepilogo 2006)
<b>Verificato 31/12/2008 Consuntivo- Spesa anno 2008</b>	<b>41.406.439,81</b>	<b>comma 198 L. 266/2005 e circ. Min. Economia 9/2006 e nota Min.Econ.Fin. n.8838-23/1/2007</b>

Concludiamo questa parte generale, dando conto di due altri parametri di virtuosità del nostro Comune e precisamente la velocità con la quale vengono riscosse le entrate e la velocità con la quale vengono pagate le spese. Tali indicatori sono importanti in quanto oltre ad essere indici di una “buona amministrazione” incidono sulla formazione dei residui (debiti e crediti) presenti nel bilancio.

L'introduzione del patto di stabilità nel nostro Paese (1998), oltre ad avere come obiettivo principale la riduzione dell'indebitamento, ha prodotto un “rallentamento” nei flussi di cassa (non è un caso che lo Stato sia debitore nei nostri confronti di oltre 24 milioni euro!).

Nonostante ciò il Comune di Rimini ha sempre dimostrato una notevole capacità di riscuotere le proprie entrate e di rispettare la scadenza dei propri impegni.



**PARTE CORRENTE**  
**GESTIONE COMPETENZA**  
**ENTRATE CORRENTI**

Iniziamo l'esame di dettaglio di risultati della gestione 2008, partendo dalle entrate correnti, rappresentata per aggregati nel sotto elencato prospetto.

TITOLI	Consuntivo 2007	Iniziale 2008	Consuntivo 2008	Var. % Iniziale/Cons. 2008	Variazione% Consuntivi 2008/2007
I Entrate tributarie	62.657.544,24	60.958.804,00	53.145.316,53	-12,82%	-17,90%
II Trasferimenti	34.023.293,33	37.583.868,00	44.113.702,24	17,37%	22,87%
III Entrate extratributarie	30.343.671,96	33.385.604,00	32.612.130,62	-2,32%	6,96%
<b>Totale</b>	<b>127.024.509,53</b>	<b>131.928.276,00</b>	<b>129.871.149,39</b>	<b>-1,56%</b>	<b>2,19%</b>

Prima di entrare concretamente dentro le singole tipologie è necessario sottolineare che sia le Entrate Tributarie che i Trasferimenti Erariali, nelle loro "differenze" fra previsioni iniziali e finali, sono state "condizionate" da quattro fattori determinanti:

- la prima parziale abolizione dell'ICI sulla prima casa prevista dalla finanziaria 2008 (Legge 244/07);
- le modifiche normative apportate nel maggio 2008 comportanti l'eliminazione dell'ICI sulla prima casa (D.L. 93/08);
- l'interpretazione in corso d'opera che era stata attribuita alle "assimilazioni" delle abitazioni locate alla prima casa, con la contestuale abolizione della relativa ICI (prime circolari);
- l'interpretazione finale da parte del Governo sulle "assimilazioni" che ha riportato tale categoria nell'alveo delle "assimilazioni tipizzate" (previste cioè dalla legge) e riprese nei regolamenti comunali.

Infatti, in relazione a quanto sopra, le previsioni del bilancio 2008 relative all'ICI ed ai Trasferimenti Erariali, sono state inizialmente formulate sulla base della legge finanziaria, poi corrette in corso d'anno sulla base delle prime interpretazioni e, definitivamente corrette in sede di consuntivo 2008 sulla base della ultima interpretazione governativa

## ENTRATE TRIBUTARIE

Le entrate tributarie, registrate a consuntivo 2008, ammontano a complessivi € 53.145.316,53, rispetto ad € 62.657.544,24 del consuntivo 2007. Il minor introito è da addebitare alla eliminazione dell'ICI sulla prima casa, di cui si dirà in seguito.

### QUADRO RIEPILOGATIVO ENTRATE TRIBUTARIE

TRIBUTI	Consuntivo 2007	Iniziale 2008	Consuntivo 2008	Var. % Inizi./Cons. 2008	Variazione% Consuntivi 2008/2007
Imposta sulla pubblicità	3.074.928,00	3.200.000,00	3.192.086,97	-0,25%	3,81%
Invim	148.760,00	70.000,00	95.617,24	36,60%	-35,72%
I.C.I.	45.943.388,00	43.943.388,00	35.806.902,17	-18,52%	-22,06%
Addizionale IRPEF comunale	4.557.046,00	4.900.000,00	4.900.000,00	0,00%	7,53%
Recupero evasione	1.410.743,00	1.200.000,00	1.491.939,74	24,33%	5,76%
Compartecipazione IRPEF	2.392.816,00	2.392.816,00	2.479.689,73	3,63%	3,63%
Imposta di scopo	2.976.000,00	2.900.000,00	2.900.000,00	0,00%	-2,55%
Imp. Com.le ENEL	1.585.500,00	1.700.000,00	1.640.164,26	-3,52%	3,45%
Diritti sulle pubbliche affissioni	469.449,00	500.000,00	488.419,36	-2,32%	4,04%
Altre	98.915,00	152.600,00	151.347,06	-0,82%	53,01%
<b>Totale</b>	<b>62.657.545,00</b>	<b>60.958.804,00</b>	<b>53.146.166,53</b>	<b>-12,82%</b>	<b>-15,18%</b>

Esaminiamo le voci più importanti:

**Imposta sulla Pubblicità:** il gettito 2008 è stato superiore rispetto al 2007 di € 118.000 (+ 4,56%), ma leggermente inferiore rispetto alla previsione 2008 (-8.000,00 euro), anche grazie alla costante attività di controllo messa in campo dagli uffici. Sicuramente su questa imposta incide la crisi economica;

**ICI:** Il gettito ICI 2008 era stato inizialmente previsto in € 42.500.000 (rispetto ad € 44.500.000 del 2007) stimando sia una minore entrata di circa 3,3 milioni di euro per effetto della abolizione parziale sulla prima casa, sia un incremento "fisiologico" dovuto all'incremento della base imponibile grazie al recupero evasione che alle nuove costruzioni di circa 1, 3 milioni di euro (saldo - 2 milioni). Poi in seguito alle già note vicende relative sia alla abolizione totale dell'ICI sulla prima casa, che alla vicenda assimilati, come già descritta in precedenza, la stima definitiva, è stata calcolata su un introito pari ad € 35.329.000,17 considerando la non assimilazione delle abitazioni locate. In relazione a ciò il minor gettito 2008 che verrà certificato allo stato relativo alla abolizione ICI prima casa sarà pari ad € 11.200.000,00.

**ICI rurali ed altre tipologie:** rispetto a questa vicenda, il decreto legge 154/08 ha chiarito che il minor introito fra la riduzione del trasferimento statale ed il reale accertamento ICI poteva essere iscritto fra i trasferimenti erariali. In relazione a ciò si è ridotto "l'accertamento" virtuale ICI fini al reale accertamento e contestualmente si è incrementato il trasferimento ordinario.

**Recupero Evazione ICI:** il costante lavoro effettuato dagli uffici ha portato l'accertamento 2008 ad € 1.491.939,74, rispetto ad € 1.200.000 inizialmente previste con un incremento del 24,2%.

Questo importante lavoro di riequilibrio dell'equità fiscale, ha prodotto risorse per oltre 28,8 milioni di euro.

#### RIEPILOGO RECUPERO EVASIONE DAL 1998 AL 2008

RECUPERO EVASIONE											
(valori in migliaia di euro)	1998	1999	2000	2001	2002	2003	2004	2005	2006	2007	2008
Imposta sulla pubblicità	67	346	361	491	105	402	454	7	0	0	0
ICIAP	317	158	1	0	0	0	0	0	0	0	0
TOSAP	221	174	0	0	0	0	0	nd	nd	nd	nd
ICI	1.740	3.685	1.813	2.399	1.868	1.820	1.197	1.990	1.907	1.410	1.492
TARSU	0	0	836	1.085	1.103	1.100	263	46	0	0	0
<b>Totale</b>	<b>2.345</b>	<b>4.363</b>	<b>3.011</b>	<b>3.975</b>	<b>3.076</b>	<b>3.322</b>	<b>1.914</b>	<b>2.043</b>	<b>1.907</b>	<b>1.410</b>	<b>1.492</b>
Totale recuperato negli anni 1998/2008 = Euro 28.858											

**Addizionale Irpef:** il gettito stimato per il 2008 è stato di € 4.900.000, rispetto ad € 4.557.946 del 2007, anno di istituzione per far fronte alla continua diminuzione dei trasferimenti erariali ed alla scelta di perseguire politiche di spesa nei confronti degli anziani e della prima infanzia. L'aliquota 2008 è stata confermata al 3 per mille.

**Pubbliche Affissioni:** l'entrata 2008 pari ad € 488.419,36 è stata superiore del 3,88% rispetto al 2007, ma leggermente inferiore rispetto a quella preventivata.

**Imposta di scopo:** il gettito della imposta di scopo, pur se allocato fra le entrate correnti, viene destinato alla realizzazione di opere pubbliche (scuole e grande viabilità). Istituita nel 2007 quale addizionale all'ICI dello 0,5 per mille sulle seconde case ed altri fabbricati, produce una entrata pari ad € 2.900.000, costante rispetto all'anno precedente. Nel 2008 ha finanziato il 0 % del costo delle seguenti opere: Nuova Viabilità Viserba Monte (Stralci Via Sozzi); Manutenzione straordinaria Scuola Toti, Realizzazione Scuola Materna San Giuliano.

Sulla base delle disposizioni relative alla abolizione ICI sulla prima casa, la pressione fiscale del 2008, rispetto al 2007, è diminuita passando da € 435,23 ad € 361,54 pro capite.

TABELLA PRESSIONE TRIBUTARIA			
	2006	2007	2008
	Pop. 137.523	Pop. 138.465	Pop. 140.137
<b>Pressione tributaria*</b> (Titolo I/ Popolazione)	369,36	435,23	361,54
* La pressione tributaria è calcolata al netto della partecipazione IRPEF			

Per concludere l'esame delle entrate tributarie, vengono di seguito esaminati alcuni indicatori relativi all'ICI, l'entrata tributaria locale più rilevante. Possiamo agevolmente notare che:

- con l'abolizione dell'ICI sulla prima casa l'incidenza del gettito di tale fattispecie, sul totale degli introiti è passato nel 2008 ad una percentuale dello 0,12 /categorie A1,A8, A9 dal 19,80 del 2007;
- sono aumentate le unità immobiliari totali (da 146.820 2007 a 148.000 nel 2008);
- si è incrementato di circa il 4% il gettito derivante dalle aree fabbricabile rispetto al 2007, grazie al lavoro di accertamento degli uffici.

INDICI I. C. I.	<u>2006</u>	Unità a base del calcolo anno 2006	<u>2007</u>	Unità a base del calcolo anno 2007	<u>2008</u>	Unità a base del calcolo anno 2008
<b>Proventi per unità immobiliare</b>	<b><u>306,43</u></b>		<b><u>303,51</u></b>		<b><u>221,59</u></b>	
<i>(proventi ICI/n. unità immobiliari)</i>		<b>142.890</b>		<b>146.620</b>		<b>148.000</b>
<b>Proventi per famiglie e imprese</b>	<b><u>598,18</u></b>		<b><u>597,33</u></b>		<b><u>432,58</u></b>	
<i>(proventi ICI/n. famiglie + n. imprese)</i>		<b>73.197</b>		<b>74.498</b>		<b>75.812</b>
<b>Provento prima abitazione</b>	<b><u>20,10%</u></b>	<b>38.500</b>	<b><u>19,80%</u></b>	<b>38.500</b>	<b><u>0,12%</u></b>	<b>39.000</b>
<i>(proventi prima abitazione/totale proventi I.C.I.)</i>		<b>c.ca</b>		<b>c.ca</b>		<b>c.ca</b>
<b>Proventi altri fabbricati</b>	<b><u>71,65%</u></b>		<b><u>70,86%</u></b>		<b><u>87,02%</u></b>	
<i>(proventi altri fabbricati/totale proventi I.C.I.)</i>						
<b>Proventi terreni agricoli</b>	<b><u>0,78%</u></b>	<b>104.390</b>	<b><u>0,80%</u></b>	<b>108.120</b>	<b><u>1,04%</u></b>	<b>109.000</b>
<i>(proventi terreni agricoli/totale proventi I.C.I.)</i>		<b>c.ca</b>		<b>c.ca</b>		<b>c.ca</b>
<b>Proventi aree edificabili</b>	<b><u>7,35%</u></b>		<b><u>8,54%</u></b>		<b><u>12,06%</u></b>	
<i>(proventi aree edificabili/totale proventi I.C.I.)</i>						

## ENTRATE DERIVANTI DA TRASFERIMENTI DELLO STATO, REGIONE, PROVINCIA E ALTRI ENTI DEL SETTORE PUBBLICO

Passiamo ora ad esaminare le entrate derivanti dai trasferimenti dello Stato, Delle Regioni, delle Province e di altri Enti del settore pubblico

<b>ANDAMENTO ENTRATE DEL TITOLO SECONDO DAL 2006 AL 2008</b>					
<b>TITOLO II: ENTRATE PROVENIENTI DA CONTRIBUTI E TRASFERIMENTI CORRENTI DELLO STATO, DELLA REGIONE E DI ALTRI ENTI DEL SETTORE PUBBLICO</b>					
Anni di raffronto	Consuntivo 2006	Consuntivo 2007	Iniziale 2008	Consuntivo 2008	Variazione % Cons. 2007/ Cons. 2008
CATEGORIA 1: CONTRIBUTI E TRASFERIMENTI CORRENTI DALLO STATO	14.297.857,00	27.135.859,00	28.971.455,00	37.469.353,04	38,08%
CATEGORIA 2: CONTRIBUTI E TRASFERIMENTI CORRENTI DALLA REGIONE	2.246.586,00	3.941.353,00	4.959.424,00	3.888.844,44	-1,33%
CATEGORIA 3: CONTRIBUTI E TRASFERIMENTI DALLA REGIONE PER FUNZIONI DELEGATE	1.139.524,00	129.326,00	240.679,00	90.529,00	-30,00%
CATEGORIA 4: CONTRIBUTI E TRASFERIMENTI DA ORGANISMI COMUNITARI E INT.LI	71.106,00	196.000,00	171.861,00	109.861,00	-43,95%
CATEGORIA 5: CONTRIBUTI E TRASFERIMENTI CORRENTI DA ALTRI ENTI DEL SETTORE PUBBLICO	1.557.971,00	2.620.755,00	3.240.449,00	2.555.114,76	-2,50%
<b>TOTALE</b>	<b>19.313.044,00</b>	<b>34.023.293,00</b>	<b>37.583.868,00</b>	<b>44.113.702,24</b>	<b>29,66%</b>

Iniziamo con l'esame dei Trasferimenti Erariali.

Come già ricordato più volte quando si è esaminato l'ICI, l'importo del 2008 dei trasferimenti erariali che si è chiuso con un accertamento pari ad € 37.469.353,04, particolarmente influenzato dalle modifiche normative intervenute in corso d'anno. In relazione a ciò l'importo rispetto al 2007, ha subito le seguenti variazioni: un maggior introito per abolizione ICI prima casa (definitivo) per € 11.200.000; un minor introito di € 700.000 relativamente al taglio dei presunti costi della politica (si ricorda che per il Comune di Rimini il risparmio reale è stato di 13.000 euro); un maggior introito preventivato per compensare il minor trasferimento della vicenda "Ici rurali ; un minor introito di circa 200.000 euro quale taglio annuo del contributo ordinario. Queste variazioni positive e negative hanno determinato l'accertamento del maggior introito finale di circa 10, 3 milioni di euro superiore al 2007.

I Contributi della Regione Rispetto ad una previsione iniziale di € 4.959.424,00, hanno registrato a consuntivo una entrata di € 3.888.844,44,

con una diminuzione di € 1.070.579,56. Anche rispetto al 2007 vi è stata una diminuzione, seppur modesta.

Le minori entrate erogate dalla Ragione riguardano il settore Sociale e quello culturale turistico, come dimostrato dalla tabella sottostante:

<b>MINORI ENTRATE DA TRASFERIMENTI REGIONALI (categoria 02 e 03)</b>			
<b>Servizio</b>	<b>Tipologia</b>	<b>Assestato 2008</b>	<b>Consuntivo 2008</b>
Direzione cultura e turismo	Realizzazione eventi e manifestazioni turistiche	150.000,00	50.000,00
Direzione cultura e turismo	Progetti e promozione in campo turistico	150.000,00	-
Dir. Servizi educativi e protezione sociale	Piani di Zona	1.534.102,00	1.282.316,80
Dir. Servizi educativi e protezione sociale	Superamento barriere architettoniche	400.000,00	-
Settore politiche abitative e del lavoro	Fondo sociale	1.400.000,00	986.707,59
<b>TOTALE</b>		<b>3.634.102,00</b>	<b>2.319.024,39</b>

Relativamente ai contributi della comunità europea, rispetto ad una previsione iniziale di € 171.000, ne sono stati erogati a consuntivo e 109.000. Non si è concretizzato il contributo "Progetto B.A.R.C.A" come da tabella sottostante.

<b>MINORI ENTRATE DA TRASFERIMENTI U.E.</b>			
<b>Servizio</b>	<b>Tipologia</b>	<b>Assestato 2008</b>	<b>Consuntivo 2008</b>
U.O. Archeologia e Culture Extraeuropee	Progetto europeo B.A.R.C.A	60.000,00	-
<b>TOTALE</b>		<b>60.000,00</b>	<b>-</b>

Relativamente ai Contributi Provinciali e di altri Enti Pubblici, l'importo previsto nel bilancio 2008 era pari ad € 3.240.000. Il consuntivo 2008 si è chiuso con un importo pari ad € 2.555.000, con una diminuzione di € 685.000.

Le minori entrate riguardano principalmente i seguenti contributi:

- per promozione dei centri commerciali naturali da € 600.000 ad € 129.000 (- € 471.000);
- per la fornitura gratuita libri di testo da € 150.000 ad € 118.000 (- € 32.000);
- per la realizzazione di eventi turistici e culturali da € 250.000 ad € 66.000 (- € 216.000);
- per progetti sociali da € 70.000 ad € 28.000 (- € 42.000).



## TABELLA COMPARATIVA PERCENTUALE INTERVENTO ERARIALE E REGIONALE

Anno	2006	2007	2008
<b><i>Intervento erariale</i></b> (trasferimenti statali/popolazione)	236,26	213,26	267,38
<b><i>Intervento regionale</i></b> (trasferimenti regionali/popolazione)	24,62	29,4	28,40

## ENTRATE EXTRATRIBUTARIE

Concludiamo l'esposizione delle entrate correnti di competenza 2008, con l'esame delle entrate extratributarie secondo le varie classificazioni: derivanti dai servizi pubblici (categoria 1) derivanti dai beni dell'ente (categoria 2), derivante da interessi attivi (categoria 3) dai dividendi delle aziende partecipate (categoria 4) ed infine da attività diverse (categoria 5).

L'importo complessivo della previsione di bilancio di previsione 2008 era pari ad € 33.385.604,00. A consuntivo le entrate registrate sono state pari ad € 32.612.130,62, con una diminuzione di € 773.473,38. Rispetto invece al consuntivo 2007 chiuso con una entrata complessiva pari ad € 30.343.673, registriamo un incremento di € 2.268.457.

<b>ANDAMENTO ENTRATE DEL TITOLO TERZO DAL 2006 AL 2008</b>					
<b>TITOLO III: ENTRATE EXTRATRIBUTARIE</b>					
Anni di raffronto	Consuntivo 2006	Consuntivo 2007	Iniziale 2008	Consuntivo 2008	Variazione % Cons. 2007/ Cons.2008
CATEGORIA 1: PROVENTI DEI SERVIZI PUBBLICI	11.809.726,00	12.217.390,00	16.012.218,00	15.724.724,86	28,71%
CATEGORIA 2: PROVENTI DEI BENI DELL'ENTE	7.833.919,00	9.559.939,00	9.493.902,00	9.307.413,37	-2,64%
CATEGORIA 3: INTERESSI SU ANTICIPAZIONE DI CREDITI	1.588.524,00	1.537.294,00	1.590.000,00	1.897.242,26	23,41%
CATEGORIA 4: UTILI NETTI DELLE AZIENDE SPECIALI E PARTECIPATE, DIVIDENDI DI SOCIETA'	2.495.356,00	2.860.183,00	2.700.000,00	2.264.704,20	-20,82%
CATEGORIA 5: PROVENTI DIVERSI	3.448.020,00	4.168.867,00	3.589.484,00	3.418.045,93	-18,01%
<b>TOTALE</b>	<b>27.175.545,00</b>	<b>30.343.673,00</b>	<b>33.385.604,00</b>	<b>32.612.130,62</b>	<b>7,48%</b>

Esaminiamo nel dettaglio le singole tipologie.

### **PROVENTI DEI SERVIZI PUBBLICI.**

Sono allocate in questa categoria tutte le entrate derivanti dai servizi comunali (scolastici, sportivi, culturali, parcheggi), nonché le entrate derivanti dalla applicazione dei diritti di segreteria e dagli introiti delle contravvenzioni al codice della strada. La previsione iniziale di € 16.209.982,69 si è chiusa a consuntivo per € 15.724.724,86 questi i principali scostamenti positivi o negativi:

Diritti di Segreteria	- 235.000 rispetto ad € 1.059.000 previsti
Rette scolastiche	- 127.000 rispetto ad € 4.233.000 previsti
Contravvenzioni	+ 644.000 rispetto ad € 7.540.000 previsti

Parcheggi

- 161.000 rispetto ad € 1.000.000 previsti

## PROVENTI DEI BENI DELL'ENTE

Sono allocati in questa categoria i proventi derivanti dal corrispettivo della concessione del servizio del gas, i fitti attivi di aree ed edifici pubblici, il canone di affitto di alloggi E.R.P. gestiti da Acer, il canone di occupazione di suolo pubblico (COSAP). L'importo complessivo iscritto nel bilancio di previsione era pari ad € 9.493.000. A consuntivo si sono registrate entrate pari ad € 9.307.000.

La tabella sotto riportata da conto dei principali scostamenti

PROVENTI DEI BENI DELL'ENTE		
Tipologia	Previsione 2008	Consuntivo 2008
Corrispettivo per la concessione servizio gas	3.200.000,00	3.178.065,40
Fitti aree patrimoniali	260.000,00	239.207,67
Canoni locazione Acer	2.083.902,00	2.151.867,42
Locazioni diverse	203.500,00	167.031,99
Cosap	2.250.000,00	2.269.462,67
Canone passi carrabili	440.000,00	310.952,59
<b>TOTALE</b>	<b>8.437.402,00</b>	<b>8.316.587,74</b>

## INTERESSI ATTIVI

Le entrate derivanti da interessi attivi erano previste nel bilancio di previsione 2008 per un importo pari ad € 1.590.000; a consuntivo abbiamo registrato entrate per € 1.897.000, con un incremento pari ad € 307.000. Questa entrata legata al reinvestimento delle liquidità provenienti da assunzioni di prestiti, è frutto di una gestione molto professionale effettuata dagli uffici finanziari, con l'ausilio del Tesoriere Comunale, attraverso un monitoraggio costante della cassa, di una buona programmazione dei pagamenti e la scelta oculata di prodotti finanziari non rischiosi.

## UTILI NETTE AZIENDE PARTECIPATE

I dividendi erogati al Comune da parte delle società partecipate erano stati previsti per un importo di € 2.700.000; a consuntivo sono stati erogati per un importo pari ad € 2.264.000, con una scostamento di € 436.000

Gli utili distribuiti riguardano:

Hera s.p.a.

€ 1.926.816;

Servizi Città	€ 193.047;
Amfa s.p.a.	€ 144.839;

Non hanno distribuiti dividendi Romagna Acque e Rimini Fiera.

## PROVENTI DIVERSI

In questa categoria sono allocati tutti i proventi residuali che non sono specificatamente inseriti nelle altre voci (contributi e recuperi da privati, canoni pubblicitari, recuperi coattivi recupero spese, ecc). L'importo iscritto nel bilancio di previsione 2008 era pari ad € 3.589.000; quello registrato a consuntivo è pari ad € 3.418.000 con uno scostamento complessivo di € 171.000, dovuto quasi completamente a minori sponsorizzazioni da privati di manifestazioni ed eventi culturali e turistici.

Chiudiamo l'analisi delle entrate correnti con la tabella dimostrativa del rapporto fra entrate proprie ed entrate derivate. Lo scostamento rispetto al 2007 è determinato dalla abolizione dell' icip sulla prima casa ed il contestuale aumento dei trasferimenti statali.

<b>COMPOSIZIONE DELLE ENTRATE CORRENTI (in base alle codifiche ministeriali)</b>			
<b>ANNI</b>	<b>2006</b>	<b>2007</b>	<b>2008</b>
<b>Entrate proprie</b>	83,29%	73,22%	66,03%
<b>Entrate derivate</b>	16,71%	26,78%	33,97%

## **SPESE CORRENTI**

Dopo aver esaminato le entrate correnti di competenza, passiamo ora ad analizzare le spese correnti. Come si può notare il consuntivo 2008, rispetto all'esercizio 2007, presenta un incremento di € 4.526.839, percentualmente pari al + 3,8%.

<b>2008 - TITOLO I - SPESE CORRENTI</b>			
<b>Prev. Iniziale 2008</b>	<b>Assestato 2008</b>	<b>Consuntivo 2008</b>	<b>Var. % Consunt./Assest.</b>
126.938.832,00	132.122.655,05	124.457.725,12	-5,80%
<b>2007 - TITOLO I - SPESE CORRENTI</b>			
<b>Prev. Iniziale 2007</b>	<b>Assestato 2007</b>	<b>Consuntivo 2007</b>	<b>Var. % Consunt./Assest.</b>
120.419.630,00	125.053.326,00	119.931.486,00	-4,10%

Nel prosieguo di questa relazione, andremo ad esaminare le singole tipologie di cui si compone la spesa corrente, ad esplicitare le motivazioni del suo incremento, a dare conto degli scostamenti.

Iniziamo l'esame secondo la classificazione "per interventi", cioè secondo la "natura" della spesa, iniziando dalla spesa per il personale, passando poi all'acquisto di beni ed alle prestazioni di servizi, ai trasferimenti, agli interessi passivi, alle imposte. Proseguiremo poi con l'esame "funzionale", verificando cioè quale è stata la destinazione di questa spesa, verso quali servizi è stata erogata.

<b>RIEPILOGO SPESE CORRENTI PER INTERVENTI</b>					
<b>Interventi</b>	<b>Consuntivo 2007</b>	<b>Prev. Iniziale 2008</b>	<b>Assestato 2008</b>	<b>Consuntivo 2008</b>	<b>Variaz. % Cons.2007 /Cons.2008</b>
Personale	46.392.717,23	47.529.346,00	47.656.824,00	47.561.505,81	2,52%
Acquisto di beni	2.218.011,74	2.233.213,00	2.370.897,37	2.255.109,85	1,67%
Prestazioni di servizi	39.798.177,37	42.782.068,00	44.406.410,17	42.798.043,34	7,54%
Utilizzo beni di terzi	3.609.451,79	4.090.934,00	4.162.746,78	3.826.010,20	6,00%
Trasferimenti	18.602.308,23	20.606.270,00	20.859.922,14	18.186.249,26	-2,24%
Interessi passivi	6.179.611,32	6.549.956,00	6.749.956,00	6.584.490,99	6,55%
Imposte e tasse	2.693.898,43	2.413.400,00	2.773.400,00	2.760.638,09	2,48%
Oneri straordinari	437.310,00	254.160,00	3.142.497,21	485.677,58	11,06%
Fondo svalutazione crediti	-	-	-	-	0,00%
Fondo di riserva	-	479.485,00	1,38	-	0,00%
<b>Totale</b>	<b>119.931.486,11</b>	<b>126.938.832,00</b>	<b>132.122.655,05</b>	<b>124.457.725,12</b>	<b>3,77%</b>

### **INTERVENTO 1 – PERSONALE**

A consuntivo 2008 la spesa per il Personale si è attestata su un importo di € 47.461.505,81, che rappresenta il 38,21% del totale della spesa e registra un aumento sul 2007 di € 1.168.788,58 (+2,52%). L'aumento della spesa dipende essenzialmente dall'applicazione dell'incremento della

contrattazione nazionale e da quella decentrata sui fondi del salario accessorio, che si attesta appunto su un 5% biennale (2,5% annuo).

Inoltre, in seguito alla operazione di stabilizzazione che si è concretizzata nell'anno 2007, sono diminuiti i fondi destinati al personale a tempo determinato, quelli relative alle collaborazioni coordinate, ed il contestuale aumento dei fondi destinati al tempo indeterminato. Possiamo affermare che l'operazione di stabilizzazione è stata una operazione positiva che ha pressoché azzerato il precariato, senza determinare sensibili costi aggiuntivi a carico del bilancio comunale.

Le tabelle che seguono forniscono una panoramica dettagliata ed esaustiva su vari aspetti di questa importante risorsa. Esse riguardano:

- prospetto analitico della spese di personale esercizio 2008;
- indicatori ministeriali che misurano l'incidenza della spesa del personale sulle entrate correnti e la conseguente rigidità strutturale. La rigidità strutturale nel 2008 è notevolmente diminuita rispetto al 2007 per effetto della diminuzione delle rate dei mutui (quota capitale);
- lo sviluppo della dotazione organica del personale;
- la tabella numerica per qualifiche ( 2007 e 2008);
- la movimentazione del personale nel 2008.

### **Prospetto analitico spesa 2008**

<b>INTERVENTO I - PERSONALE</b>	
<b>Consuntivo 2007</b>	<b>46.392.717,23</b>
CO.CO.CO.	- 121.606,00
Aumento C.C.N.L.	928.610,00
Indennità ordine pubblico Vigili	40.000,00
Aumento generale	321.784,58
<b>Consuntivo 2008</b>	<b>47.561.505,81</b>

## Indicatori ministeriali

Indicatori	2006	2007	2008
<b>Incidenza spesa per il personale sulle entrate correnti</b> (spesa personale/entrate correnti)	39,47%	36,52%	36,62%
<b>Indice di rigidità strutturale</b> (spesa personale + rate mutui/entrate correnti)	58,54%	51,58%	41,69%

## Modifica dotazione organica nel triennio

DOTAZIONE ORGANICA DI PERSONALE			
Anno	2006	2007	2008
Numero dipendenti	1059	1204	1253
Rapporto dipendenti / popolazione	0,77%	0,87%	0,89%

## Tabella numerica 2007-2008 per qualifiche

Qualifica funzionale	31/12/2007		31/12/2008	
	Dipendenti di ruolo	posti coperti*	Dipendenti di ruolo	posti coperti*
III - cat. A	1	1	1	1
IV - cat. B	184	179,86	194	190,03
V - cat. B3	51	50,5	50	49,5
VI - cat. C	679	652,2	692	673,7
VII - cat. D	175	168,1	212	209,23
VIII - cat. D3	67	64,2	61	58,53
docenti musica	13	13	12	12
dirigenziale	34	34	31	31
<b>TOTALE</b>	<b>1204</b>	<b>1162,86</b>	<b>1253</b>	<b>1224,99</b>

\*i posti coperti sono stati rivalutati tenuto conto della presenza di personale part time

## Movimentazione del personale

Movimentazione del personale nell'anno 2008	Personale a tempo indeterminato	Personale a tempo determinato	Totale
<b>Dipendenti all'01.01.2008</b>	<b>1.204</b>	<b>175</b>	<b>1.379</b>
<i>Assunzioni</i>	107	592	699
<i>Dimissioni</i>	58	540	598
<b>Dipendenti al 31.12.2008</b>	<b>1.253</b>	<b>227</b>	<b>1.480</b>

## INTERVENTO 2 – ACQUISTO DI BENI E SERVIZI

La spesa 2008 relativa all'acquisto di beni è pari ad € 2.355.109, 85 e rappresenta il 2,05% del totale della spesa corrente. La spesa è relativa

modesta in quanto sono pochi i servizi comunali gestiti in proprio (cosiddetti servizi in economia). L'aumento rispetto al 2007 è pari all'1,67% ed è meno del tasso inflativo.

### **INTERVENTO 3 – PRESTAZIONI DI SERVIZI**

La spesa per prestazioni di servizi registrata a consuntivo 2008 è pari ad € 42.798.043,34 e rappresenta la voce più importante dopo il personale pari al 34,38% della spesa corrente. Rispetto al 2007 (€ 39.798.177) è aumentata di circa 3 milioni di euro, pari al 7,54%, un aumento percentualmente elevato. Vediamone i motivi: in questo intervento sono ricomprese la maggior parte delle spese necessarie per la gestione dei servizi, da quelli sociali, alla pubblica istruzione, allo sport, all'ambiente, alla manutenzione ordinaria delle strade ed alla gestione globale degli edifici, (compresi i consumi energetici).

La gestione globale del territorio (manutenzione ordinaria strade e segnaletica) è aumentata di € 1,3 milioni di euro).

La gestione globale degli edifici comunali (manutenzione + consumi energetici) è aumentata di circa 980 milioni di euro rispetto al 2007 (400.000 gestione, 480.000 consumi); questo aumento è conseguente anche ai rilevanti aumenti che il costo di petrolio ha registrato nel corso del 2008.

La pubblica illuminazione è passata da € 2.060.000 a d€ 2.323.000 (+ 263.000 euro)

Altra voce che ha subito un incremento di circa 1,2 milioni di euro, è la spesa relativa alla gestione delle contravvenzioni: canone del vigile elettronico (+ 200.000 euro); notevole incremento delle contravvenzioni che ha fatto lievitare il costo della gestione (invio + postalizzazione) + 1.000.000 di euro; infine sono incrementate le spese destinate al welfare, alla pubblica istruzione (+ 1,2 milioni di euro) per l'aumento degli utenti e dei servizi prestati. Infine è stata prevista la spesa (quota parte di € 200.000) relativa al bando per il piano strutturale.

Per far fronte a queste maggiori spese, tutti gli altri servizi hanno subito una contrazione delle risorse disponibili.

La spesa relativa alle manutenzioni ordinarie sia delle strade che degli edifici, così come quella del verde, è stata finanziata con quota parte della entrata relativa agli oneri di urbanizzazione per una quota di circa il 60%.



<b>TIPOLOGIA DI SPESA</b>	<b>CONSUNTIVO 2007</b>	<b>CONSUNTIVO 2008</b>
Gestione Globale del Territorio	4.212.000,00	5.600.000,00
Consumi illuminazione pubblica e segnaletica	2.060.000,00	2.323.735,06
Interventi vari e diffusi	100.000,00	-
Revisione prezzi	100.000,00	90.000,00
Global Service edifici - canone	2.700.000,00	3.144.500,00
Consumi energetici	4.208.246,92	4.737.221,31
<b>TOTALE</b>	<b>13.380.246,92</b>	<b>15.895.456,37</b>

#### **INTERVENTO 4 – UTILIZZO DI BENI DI TERZI**

Questa spesa è pari ad € 3.826.010,20 e rappresenta il 3,07% della spesa corrente. Sul 2007 è aumentata del 6%. In questa voce sono ricompresi tutti gli affitti di beni immobili, uffici e scuole i noleggi di attrezzature e la spesa relativa alla emergenza abitativa per circa 900.000 euro.

#### **INTERVENTO 5 – TRASFERIMENTI**

La spesa sostenuta nel 2008 per trasferimenti è stata pari ad € 18.186.249,26, pari al 14,61% della spesa corrente. E' la terza voce più rilevante dopo il personale e le prestazioni di servizi. Rispetto al 2007 registriamo una diminuzione di circa 400.000 euro pari al 2,24%. In questa voce sono ricompresi tutti i contributi ed i trasferimenti effettuati dal Comune a soggetti pubblici e privati. Questa spesa è partecipata per circa il 25% da contributi regionali e provinciali.

Illustriamo i più rilevanti (sopra 50.000 euro)

<b>TRASFERIMENTI</b>		
<b>Denominazione contributo</b>	<b>Consuntivo 2007</b>	<b>Consuntivo 2008</b>
Funzionamento del consorzio ATO	344.308,95	352.228,05
Piano di promocommercializzazione dei voli Aeradria	158.000,00	-
Contr. Mobilità sostenibile	-	270.000,00
Contr. ai cittadini per impianti solari, termici e risparmio energetico	50.000,00	-
Contributo al Pio Manzù	53.000,00	67.607,00
Contributo al Meeting	65.000,00	55.607,00
Contributi in materia di cooperazione solidarietà internazionale	103.801,90	50.000,00
Contributo all'asilo infantile Italo Svizzero	180.760,00	180.760,00
Convenzione scuole paritarie	355.776,38	364.000,00
Scuole statali	91.670,00	80.890,00
Fornitura gratuita libri di testo	137.968,41	118.155,47
Contributo sostegno handicap	547.446,58	605.180,00
Partecipazione Unirimini	523.338,01	523.338,00
Contributo Itinera	96.781,51	101.030,00
Trasferimenti all'Istituzione, musica, teatro, eventi	1.184.588,28	1.029.767,47
Partecipazione a consorzi culturali	51.645,69	31.646,00
Fondazione Fellini	50.000,00	50.000,00
Trasferimenti per manifestazioni turistiche	743.923,52	936.250,16
Trasferimenti per manifestazioni sportive	321.019,66	273.500,00
Partecipazione al moto GP di San Marino	90.000,00	94.500,00
Progetti di promozione e commercializzazione turistica	71.115,00	71.115,00
Contr. Gestione servizio depurazione	606.791,00	-
Convenz. con privati per gestione asili nido	56.000,00	225.820,00
Fondo sociale per l'affitto	1.766.733,38	1.366.707,59
Disagio economico	750.000,00	750.000,00
Trasf. Settore abitazioni	174.821,18	166.780,00
Trasferimenti agli anziani	1.914.633,60	1.921.200,00
Trasf. Disagio adulti	181.600,00	100.000,00
Trasf. Progetti sociali	117.000,00	147.000,00
Piani di zona	541.177,00	903.721,11
Contr. per la mobilità dei disabili	76.233,46	49.283,68
Contr. AUSL	5.130.408,00	5.701.466,72
Contr. per interventi a favore del superamento delle barriere architettoniche	320.683,05	-
Contr. alle associazioni	300.822,35	237.999,97
Gestione polizia mortuaria	195.000,00	160.000,00
Trasf. per riqualificazione del centro e aree mercati	149.500,00	
Trasf. per promozione e attivaz. Centri comm.li e naturali	125.835,32	171.250,00
Contr. per finanziamenti agevolati nei settori comm.le, turistico, artigianale, agricolo e ind.le	131.122,76	131.122,76
Contr. per programmi di intervento sociale	198.000,00	100.000,00
Contr. a privati per l'allestimento delle luminarie natalizie	-	149.531,68
<b>Totale</b>	<b>17.956.504,99</b>	<b>17.537.457,66</b>

## INTERVENTO 6 – INTERESSI PASSIVI

La spesa per interessi passivi sostenuta dal Comune per il 2008 è stata pari ad € 6.584.490,99 pari al 5,29% della spese corrente. Rispetto alla annualità 2007 vi è stato un incremento di € 405.000 pari al 6,55%. Questo aumento è dovuto all'aumento del costo del denaro nel primo semestre 2008.

All'aumento degli interessi corrisponde invece una diminuzione della quota capitale del rimborso dei prestiti, **registrata al titolo 3° della spesa**, che è passata da € 16, 8 milioni di euro del 2006 a 12,9 milioni di euro 2007 a **11,3 milioni di euro del 2008**. In relazione a ciò la rata mutui complessiva del 2008 è pari ad € 17.969.321 (rispetto ai 18,7 milioni di euro del 2005; 17,4 del 2006, 19 milioni di 2007). Questo dipende dal sistema di ammortamento che vede il maggior perso della quota capitale nei primi anni di ammortamento e da una oculata sottoscrizione di nuovo debito.

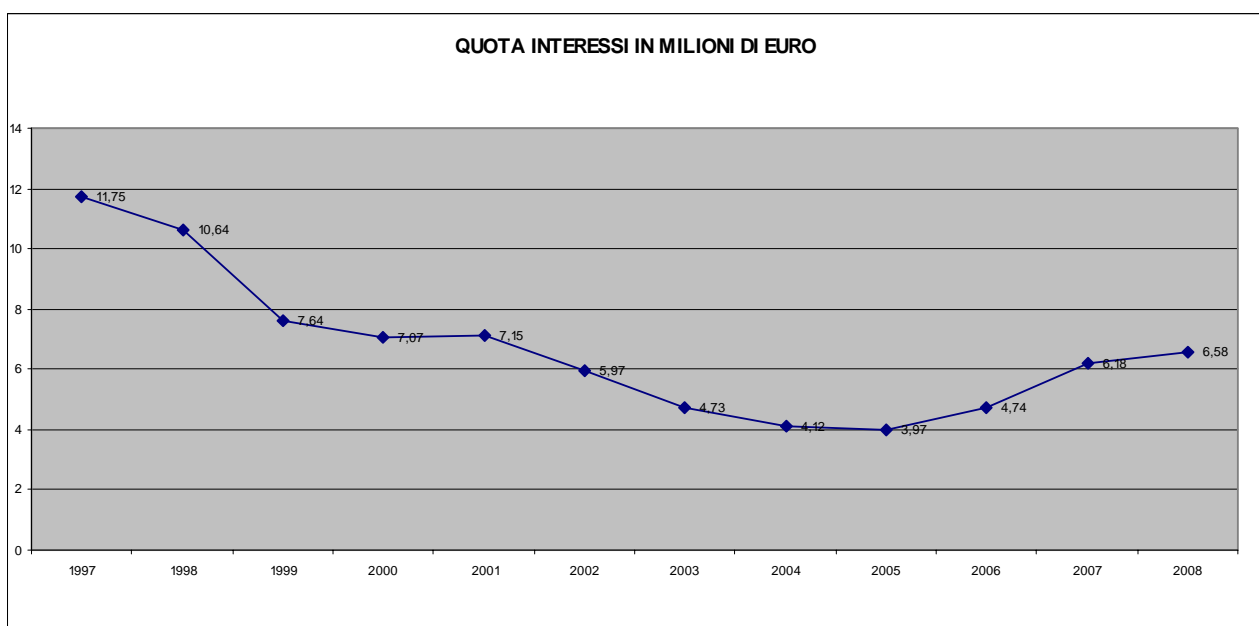
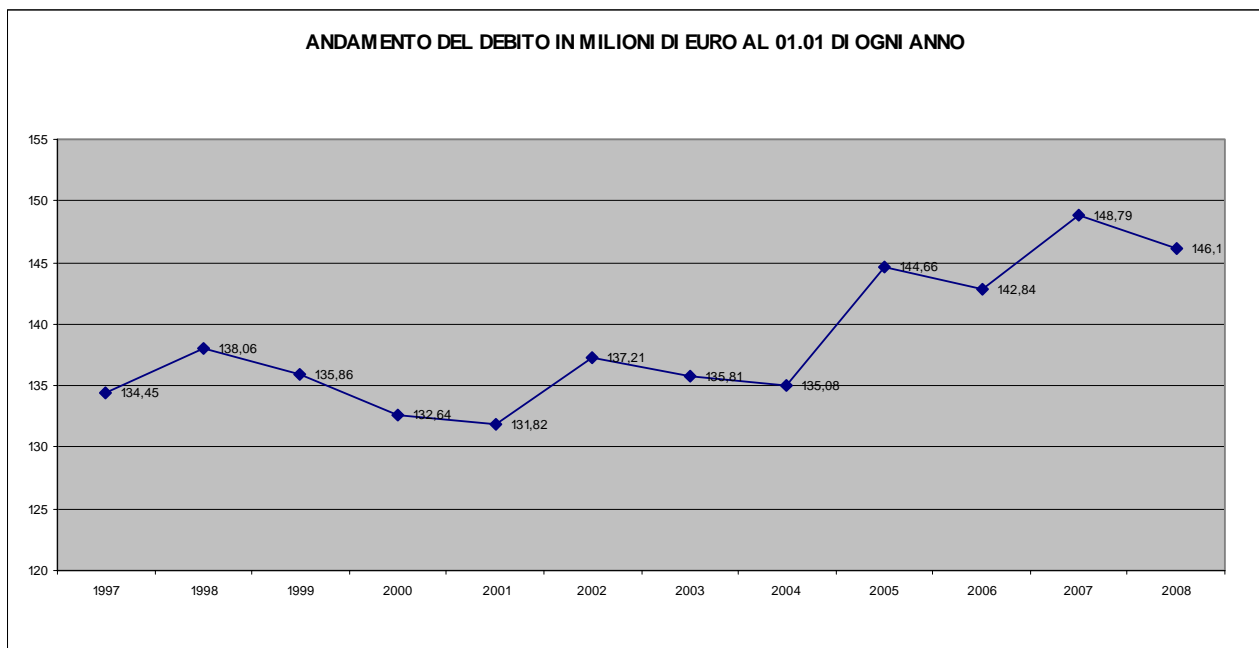
Il debito complessivo dei Comune di Rimini ammonta a 146 milioni di euro (rispetto ai 148 milioni del 2007). La composizione del debito è : 55% a tasso variabile, 45% a tasso fisso.

Per effetto della variazione del costo del denaro il tasso medio di indebitamento del Comune ha registrato il seguente andamento:

2003	3,60%
2004	3,06%
2005	2,98%
2006	3,45%
2007	4,23%
2008	4,67%

I contratti in derivati sull'indebitamento in essere al 31.12.2008 sono due, su di un importo nozionale residuo di 20,2 milioni di euro. L'importo differenziale negativo pagato del comune per l'anno 2008 è stato pari ad € 140.381. Il differenziale positivo di € 16.342 è stato incassato in apposito fondo, correlato ad un apposito stanziamento per la copertura di futuri differenziali.

I grafici sottoriportati danno conto sia dell'andamento del debito complessivo, che dell'ammontare annuo degli interessi passivi:



## INTERVENTO 7- IMPOSTE E TASSE

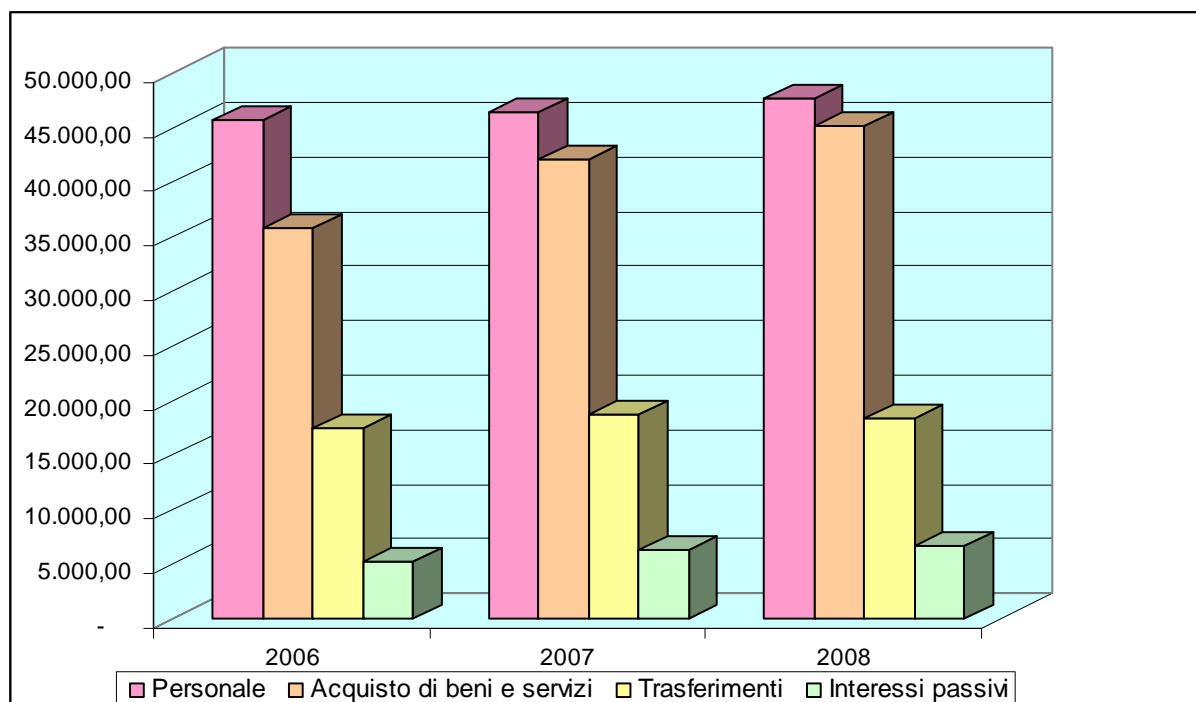
La spesa sostenuta dal Comune nel 2008 per imposte e tasse è stata pari a € 2.760.638,09, pari al 2,21% della spesa corrente. Rispetto al 2007 vi è stato un aumento di 63.000 euro dovuto all'aumento dell'Irap sulle retribuzioni, che ha raggiunto quota 2.230.000 euro.

## INTERVENTO 8- ONERI STRAORDINARI DELLA GESTIONE

L'ultima tipologia di spesa che esaminiamo secondo questa codifica, è quella relativa agli oneri straordinari che nel 2008 ammontano ad € 485.677,58. Rispetto al 2007 vi è stato un aumento di circa 50.000 euro. In questa voce registriamo le uscite per sgravi e rimborsi per € 319.000 e gli oneri sostenuti per liberare le pubbliche vie dalle auto abbandonate.

Concludiamo questa disamina con una tabella riepilogativa 2006-2008 delle spese classificate per interventi e rappresentazione grafica delle quattro voci più significative.

RIEPILOGO SPESE CORRENTI PER INTERVENTI				
Intervento	2006	2007	2008	Var. % 2007/2008
Personale	45.619.769,00	46.392.717,00	47.561.505,81	2,52%
Acquisto di beni	2.113.073,00	2.218.012,00	2.255.109,85	1,67%
Prestazioni di servizi	33.514.254,00	39.798.177,00	42.798.043,34	7,54%
Utilizzo beni di terzi	3.311.969,00	3.609.452,00	3.826.010,20	6,00%
Trasferimenti	17.425.913,00	18.602.308,00	18.186.249,26	-2,24%
Interessi passivi	5.178.485,00	6.179.611,00	6.584.490,99	6,55%
Imposte e tasse	2.853.772,00	2.693.898,00	2.760.638,09	2,48%
Oneri straordinari	413.043,00	437.310,00	485.677,58	11,06%
Fondo svalutazione crediti	-	-	-	0,00%
Fondo di riserva	-	-	-	0,00%
<b>TOTALE</b>	<b>110.430.278,00</b>	<b>119.931.485,00</b>	<b>124.457.725,12</b>	<b>3,77%</b>



## SPESA CORRENTE SOTTO L'ASPETTO FUNZIONALE

RIEPILOGO DELLE SPESE CORRENTI PER FUNZIONI				
Funzioni	Consuntivo 2007	Prev. Iniziale 2008	Consuntivo 2008	Variaz. % Cons.2007 / Cons. 2008
Funzioni generali di amministrazione, di gestione e di controllo	48.442.623,48	50.091.722,00	49.852.495,86	2,91%
Funzioni relative alla giustizia	556.458,95	556.525,00	818.415,86	47,08%
Funzioni di polizia locale	6.845.310,81	7.368.930,00	7.924.600,21	15,77%
Funzioni di istruzione pubblica	14.585.814,98	14.169.208,00	14.397.463,77	-1,29%
Funzioni relative alla cultura ed ai beni culturali	3.904.590,67	3.924.457,00	3.914.235,68	0,25%
Funzioni nel settore sportivo e ricreativo	1.723.273,03	1.978.748,00	1.712.019,15	-0,65%
Funzioni nel campo turistico	2.408.958,43	3.191.655,00	2.698.495,62	12,02%
Funzioni nel campo della viabilità e dei trasporti	6.732.299,72	8.359.500,00	8.358.557,30	24,16%
Funzioni riguardanti la gestione del territorio e dell'ambiente	10.675.786,22	10.139.260,00	8.952.116,22	-16,15%
Funzioni nel settore sociale	22.654.800,78	25.366.128,00	24.430.652,28	7,84%
Funzioni nel campo dello sviluppo economico	1.401.569,04	1.792.699,00	1.398.673,17	-0,21%
<b>TOTALE</b>	<b>119.931.486,11</b>	<b>126.938.832,00</b>	<b>124.457.725,12</b>	<b>3,77%</b>

L'esame della spesa dal punto di vista della "destinazione" della spesa offre una ulteriore "vista" delle spese erogate dal Comune, offrendo ulteriori punti di riflessione sulla vasta e composita attività svolte.

Non ci soffermeremo sui singoli scostamenti o incrementi in quanto questo esame è stato effettuato nelle pagine precedenti, ma l'esame per funzioni consente di comprendere e valutare verso quali servizi l'Amministrazione ha destinato le spese del personale, quelle delle prestazioni di servizi, i trasferimenti, ecc.

La prima funzione, quella di Amministrazione Generale comprende tutti i servizi una volta definiti "obbligatori" ( finanziari, tributari, tecnici, organi istituzionali, decentramento, anagrafe, leva, ecc); registra uno degli incrementi più elevati rispetto al 2007 in quanto in questa funzione sono ricomprese tutti i costi generali, non ripartiti fra le altre funzioni ( solo la contabilità economica a differenza di quella finanziaria consente la ripartizione dei costi per "centri di costo").

La funzione dedicata alla Giustizia registra un buon incremento determinato dalla gestione più onerosa del nuovo palazzo di Giustizia.

Anche la spesa della polizia locale è incrementata per tutta l'attività sanzionatoria messa in campo nel 2008;

Anche nell'anno 2008, come negli anni precedenti, le risorse destinate al "welfare" , sono in costante aumento. Infatti l'ammontare delle risorse destinate al sociale e pubblica istruzione è pari ad € 38.437.230 e

rappresenta il 30,88% del totale della spesa corrente, con un incremento di € 1.553.000 rispetto al 2007 (+ 4,5%), a testimonianza di quanto rimane costante nel tempo e sempre forte l'impegno di questa amministrazione in direzione dell'equità e della coesione sociale.

La tabella che segue riporta il peso della spesa sociale dal 2006 al 2008, con l'indicazione della percentuale pro - capite della stessa.

SETTORI PUBBLICA ISTRUZIONE E SOCIALE	Cons. '06	Incidenza % '06	Cons. '07	Incidenza % '07	Cons. '08	Incidenza % '08
<b>Incidenza sulla spesa corrente</b>	35.101.682	<b>31,79%</b>	36.885.240	<b>30,76%</b>	38.437.230,23	<b>30,88%</b>
(funzione pubblica istruzione e sociale/spesa corrente)	110.430.278		119.931.486		124.457.725,12	
<b>Spesa pro - capite</b>	<b>€ 255,24</b>		<b>€ 266,39</b>		<b>€ 274,28</b>	
(funzione pubblica istruzione e sociale/popolazione)						

## **RENDICONTO SERVIZI A DOMANDA INDIVIDUALE**

Prima di proseguire nella trattazione con l'esame della parte straordinaria, ci soffermiamo sulla gestione di quei particolari servizi denominati " a domanda individuale" per i quali l'utente che ne usufruisce è chiamato a corrispondere una tariffa e che vengono monitorati per verificare sia la percentuale di copertura dei ricavi rispetto ai costi, sia gli scostamenti fra rendiconto e bilancio di previsione.

Ricordiamo che i servizi monitorati sono: Refezione scolastica, asili nido, manifestazioni culturali e spettacoli, musei e pinacoteche, gestione sale, cinema e teatri, servizi cimiteriali, servizio igienico automatizzato.

La percentuale di copertura media registrata a consuntivo 2008 per i suindicati servizi è stata pari al 39,50% rispetto a quella preventivata del 41,90% e rispetto al 42,59% del 2007. Lo scostamento registrato fra previsione e consuntivo 2008 è del 2,4%; quello fra 2007 e 2008 è pari al 3,09%.

Passando ad analizzare le singole gestioni, vediamo che:

- **la refezione scolastica** ha subito un incremento di copertura fra previsione e consuntivo (+ 4,68%) grazie ad una diminuzione dei costi di personale, superiore all'aumento del costo del servizio;
- **gli asili nido** hanno registrato un aumento dei costi (non compensato da un aumento contestuale dei ricavi), di circa 250.000 euro (personale) per l'apertura di nuove sezioni, che ha portato la percentuale di copertura dal 35,68 preventivata alla 34,56% (- 1,12%);
- **le manifestazioni culturali e spettacoli** hanno registrato una contrazione di costi, ma una maggiore contrazione dei ricavi, dovuto in principal modo ai minori contributi pubblici erogati da stato e regione per le nostre manifestazioni (- 4,06%);
- **i musei e pinacoteche** hanno registrato un incremento sia di costi, che di ricavi che ha lasciato pressoché inalterata la situazione;
- **la gestione delle sale, cinema e teatri**, ha registrato un aumento di costi (determinato dal personale per la gestione delle attività cinematografiche), non rilevato in sede di previsione in quanto inserito nella spesa generale dell'assessorato ed invece codificato in sede di rendiconto;



- **gli impianti sportivi** hanno registrato un incremento dei costi gestionali e delle quote di ammortamento derivanti dalla parte straordinaria (nuove strutture o manutenzioni straordinarie) per circa 230.000 euro, in piccola parte compensate da un incremento dei ricavi;
- **i servizi cimiteriali** hanno segnato un maggior costo a consuntivo, fra personale e spese gestionali, di circa 124.000 euro; sono invece diminuiti i ricavi di circa 53.000 euro; tali fattori hanno diminuito circa 10 punti la percentuale di copertura rispetto alle previsioni ;
- **il servizio igienico automatizzato**, pur nella modestia degli importi segnala un aumento dei costi ed una diminuzione degli incassi.

I criteri utilizzati per la rendicontazione dei costi e dei ricavi sono i seguenti:

- o per il costo del personale, gli importi sono stati rilevati per centro di costo, dalla contabilità economica - analitica;
- o per la voce “spese gestionali” (consumi, approvvigionamenti, manutenzioni ordinarie, ecc), si è seguita la medesima metodologia di cui sopra;
- o le spese inerenti le singole iniziative, sono state desunte invece dalla contabilità finanziaria, nella fase di liquidazione delle fatture
- o i ricavi d’esercizio sono stati rilevati dalla contabilità finanziaria, nella fase di accertamento delle entrate.

Di seguito sono allegati i prospetti di ogni singolo servizio.

**RIEPILOGO COSTI E RICAVI SERVIZI A DOMANDA INDIVIDUALE**  
**ESERCIZIO 2008**

SERVIZI	Preventivo 2008			Consuntivo 2008		
	COSTI	RICAVI	%	COSTI	RICAVI	%
REFEZIONE SCOLASTICA	3.553.620,00	3.186.122,00	89,66	3.358.396,56	3.168.195,90	94,34
ASILI NIDO (*)	2.820.894,94	1.006.609,00	35,68	3.072.819,06	1.061.949,96	34,56
MANIFESTAZIONI CULTURALI SPETTACOLI	2.030.449,63	405.000,00	19,95	1.867.626,28	296.717,62	15,89
MUSEI PINACOTECHES E MOSTRE	1.683.582,39	116.000,00	6,89	1.884.783,68	132.117,42	7,01
GESTIONE SALE - CINEMA - TEATRI	608.969,91	56.000,00	9,20	821.228,69	63.397,50	7,72
IMPIANTI SPORTIVI	2.523.413,02	293.000,00	11,61	2.753.547,94	302.015,32	10,97
SERVIZI CIMITERIALI	1.316.344,41	1.028.000,00	78,10	1.431.195,50	975.985,88	68,19
SERVIZIO IGIENICO AUTOMATIZZATO	4.500,00	2.000,00	44,44	4.912,74	1.269,59	25,84
<b>TOTALE GENERALE</b>	<b>14.541.774,30</b>	<b>6.092.731,00</b>	<b>41,90</b>	<b>15.194.510,44</b>	<b>6.001.649,19</b>	<b>39,50</b>

\* Il costo del servizio è esposto al 50% ai sensi art. 5 Lg. 23/12/1992 n. 498

## REFEZIONE SCOLASTICA

C O S T I			R I C A V I		
	PREV. 2008	CONS. 2008		PREV. 2008	CONS. 2008
Cuoche	335.414,14	433.668,10	Rette di frequenza	3.186.122,00	3.168.195,90
Cuoche supplenti	513.020,40	127.738,75		= = = = =	= = = = =
Personale amministrativo	106.090,59	113.457,64		89,66%	94,34%
Refezione	2.352.000,00	2.408.136,36			
Spese generali	82.094,87	100.395,71			
Ammortamento	165.000,00	175.000,00			
	- - - - -	- - - - -			
	3.553.620,00	3.358.396,56			
	= = = = =	= = = = =			

## ASILI NIDO

C O S T I			R I C A V I		
	PREV. 2008	CONS. 2008		PREV. 2008	CONS. 2008
Personale di ruolo	1.154.931,69	1.869.499,25	Rette di frequenza	861.609,00	933.820,55
Personale supplente	1.037.039,69	658.628,12	Contributo regionale	-	-
Personale amministrativo	71.111,47	55.574,31	Contributo regionale corsi per operatori	25.000,00	10.400,00
Spese di gestione	204.542,13	217.835,03	Contributo provinciale per servizi per l'infanzia L. R. 1/2000	120.000,00	117.729,41
Corsi per operatori	12.500,00	8.579,02	- - - - -	- - - - -	- - - - -
Quota ammortamento	108.269,97	124.593,34	= = = = =	1.006.609,00	1.061.949,96
Spese per "Nuove Tipologie"	32.500,00	25.200,00		35,68%	34,56%
Convenzione con privati per gestione Asili Nido	200.000,00	112.910,00			
	- - - - -	- - - - -			
	2.820.894,94	3.072.819,06			
	= = = = =	= = = = =			

## MANIFESTAZIONI CULTURALI E SPETTACOLI

C O S T I			R I C A V I		
	PREV. 2008	CONS. 2008		PREV. 2008	CONS. 2008
Spese generali assessorato	75.973,42	116.552,51	Introti da Festival "Antico e Presente"		-
Personale	676.802,31	583.632,37	Contributi Reg.li Prov.li e da privati per Festival Antico	70.000,00	77.193,02
Spese per manifestazioni teatrali	70.000,00	45.500,00	Contributi pubblici per iniziative culturali	35.000,00	10.000,00
			Contributo Regionale per sagra Malatestiana	145.000,00	69.368,47
Sagra Malatestiana	15.000,00	5.156,13	Contributo Ministero Turismo per Sagra Malatestiana	145.000,00	125.156,13
Quota ammortamento	15.373,90	9.824,78	Sponsorizzazioni da privati per iniziative culturali	10.000,00	15.000,00
Festival Antico e Presente	70.000,00	77.193,02		405.000,00	296.717,62
Istituzione musica teatro ed eventi a carico bilancio	822.300,00	825.399,00	= = = = =	19,95%	= = = = =
Contributi statali, reg.li, prov.li per istituzione musica teatro ed eventi	285.000,00	204.368,47			15,89%
	- - - - - 2.030.449,63 = = = = =	- - - - - 1.867.626,28 = = = = =			

**MUSEI PINACOTECHE E MOSTRE**

C O S T I			R I C A V I		
	PREV. 2008	CONS. 2008		PREV. 2008	CONS. 2008
Personale	656.555,37	715.114,22	Proventi dai musei comunali	30.000,00	73.053,18
Spese generali	265.000,00	281.335,60	Proventi dalla vendita di pubblicazioni ed oggettistica	11.000,00	9.437,46
Pubblicazioni ed oggettistica	11.000,00	9.437,46	Sponsorizzazione da privati per museo	30.000,00	24.446,78
Incarichi professionali	22.000,00	-	Contributi pubblici per iniziative del museo	45.000,00	25.180,00
Pulizia locali	45.314,18	94.029,25	- - - - -	- - - - -	- - - - -
Servizio di guida ed iniziative diverse presso i Musei Comunali	238.000,00	320.972,95		116.000,00	132.117,42
Galleria dell'Immagine	4.000,00	4.000,00	= = = = =		
Mostre temporanee ed attività diverse	66.000,00	67.760,93		6,89%	7,01%
Quota ammortamento	375.712,84	392.133,27			
- - - - -					
	1.683.582,39	1.884.783,68			
= = = = =					

**GESTIONE SALE - CINEMA - TEATRI**

	C O S T I		R I C A V I	
	PREV. 2008	CONS. 2008	PREV. 2008	CONS. 2008
Spese generali complesso Agostiniani	5.452,12	-	Provento concessione sala ST.Maur del Fosses	1.500,00
Quota ammortamento	268.818,86	251.650,58	Attività cinematografica Agostiniani	-
Spese funzionamento Teatro Novelli	204.698,93	242.300,39	Attività cineteca comunale	2.000,00
Personale attività cinematografiche		203.591,22	Contributo statale Cineteca	2.500,00
Spese per manifestazioni cinematografiche	128.500,00	123.686,50	Proventi da attività cinematografica Agostiniani	50.000,00
Spesa per gestione sala ST.Maur del Fosses	1.500,00	-		-
			-----	-----
			56.000,00	63.397,50
			=====	=====
			9,20%	7,72%
	-----	-----		
	608.969,91	821.228,69		
	=====	=====		

## I M P I A N T I   S P O R T I V I

C O S T I			R I C A V I		
	P R E V. 2008	C O N S. 2008		P R E V. 2008	C O N S. 2008
Personale	526.319,34	536.718,24	Proventi impianti sportivi	293.000,00	302.015,32
Spese generali	990.380,50	1.131.151,15		-----	-----
Fitti reali	30.000,00	15.691,68		293.000,00	302.015,32
Spese palazzetto dello sport e impianti sportivi	570.356,82	586.420,69		=====	=====
Spese piscine comunali	170.000,00	170.010,00		11,61%	10,97%
Spese per palestre	14.000,00	12.944,34			
<b>DEDOTTO:</b>					
1/3 spese palazzetto per utilizzo scolastico	- 190.118,94	- 195.473,56			
1/2 spese palestre per utilizzo scolastico	- 7.000,00	- 6.472,17			
1/3 spese per piscina comunale	- 56.670,00	- 56.670,00			
Quota ammortamento	476.145,30	559.227,57			
	-----	-----			
	2.523.413,02	2.753.547,94			
	=====	=====			



## SERVIZI CIMITERIALI

	COSTI			RICAVI	
	PREV. 2008	CONS. 2008		PREV. 2008	CONS. 2008
Illuminazione, manutenzione e spese generali	106.626,34	129.786,95	Rimborso spese impianti di illuminazione	13.000,00	8.860,00
Spese installazione	1.500,00	1.500,00	Canone per il servizio illuminazione	420.000,00	423.743,63
Personale	839.131,79	843.784,78	Diritti cimiteriali relativi alla sepoltura delle salme	370.000,00	331.491,34
Spese di gestione Servizi Cimiteriali	167.233,41	229.894,78	Diritti di privativa o diritto fisso per i servizi funebri	225.000,00	211.890,91
Ammortamenti	201.852,87	226.228,99		-----	-----
	-----	-----		=====	=====
	1.316.344,41	1.431.195,50		78,10%	68,19%
	=====	=====			

### SERVIZIO IGIENICO AUTOMATIZZATO

COSTI		RICAVI			
	PREV. 2008	CONS. 2008		PREV. 2008	CONS. 2008
Manutenzione ordinaria	2.500,00	4.542,74	Proventi servizio igienico automatizzato	2.000,00	1.269,59
Utenze	2.000,00	370,00			
	-----	-----		-----	-----
	4.500,00	4.912,74		2.000,00	1.269,59
	=====	=====		=====	=====
				44,44%	25,84%

## PARTE STRAORDINARIA

Come già detto nella parte generale della presente relazione, l'ammontare complessivo degli interventi di parte straordinaria impegnati sull'esercizio 2008 è di € 53.744.190,83, suddiviso fra le opere pubbliche in senso stretto ed altri investimenti (acquisto automezzi, nuove tecnologie, aree, ecc.).

Nel 2008 occorre effettuare una ulteriore specifica per la presenza di un importante stanziamento di regolarizzazione contabile sul nuovo palazzo di giustizia. La classificazione quindi è la seguente:

- opere pubbliche comunale	€ 41.522.000
- palazzo di giustizia	€ 7.228.000
- altri investimenti	€ 4.994.000

A questi interventi di per sé importanti, vanno aggiunti gli investimenti realizzati direttamente da privati, attraverso gli strumenti degli accordi urbanistici ed a scomputo di oneri che nell'esercizio 2008 ammontano a complessivi € 1.321.165,00 che portano degli investimenti messi in campo sul 2008 ad un ammontare di circa 55 milioni di euro.

Considerando gli importi degli investimenti dal 2001 al 2008( senza quelli realizzati direttamente da privati), l'Amministrazione Comunale ha investito risorse proprie e contributi pubblici e/o privati per oltre 468 milioni di euro; un impegno finanziario, progettuale ed organizzativo di vasta portata e, comunque, con la pressante consapevolezza che c'è ancora tanto da fare.

Prima di addentrarci nell'esame degli investimenti, esaminiamo prioritariamente la tipologia delle risorse che li hanno finanziati.

Il prospetto che segue evidenzia :

- le singole tipologie di finanziamento;
- il raffronto fra previsioni iniziali, ed a consuntivo;
- la percentuale di realizzazione pari al 76,58%.

Possiamo evidenziare che:

- le risorse proprie previste nel bilancio di previsione per un importo complessivo di € 48.002.000, si sono concretizzate per € 23.123.000, pari ad una percentuale del 48,17%. I motivi che hanno determinato questo scostamento sono:
  - a) la mancata vendita degli immobili preventivati (locale ubicato nel fabbricato Leon Battista Alberti ed immobile di Via Brighenti);
  - b) il non decollo della holding comunale;

- parte dei mancati introiti per le motivazioni di cui sopra sono stati recuperati con la regolarizzazione in corso d'anno di economie di spesa rilevate sulla realizzazione di opere pubbliche di anni precedenti (per circa 4,7 milioni di euro) e per altri 6 milioni di euro con la regolarizzazione di superstandards incassati in anni precedenti;
- l'indebitamento inizialmente previsto per € 13.910.000, è stato ridotto ad € 10.917.000 ( - € 3.093.000) coordinandolo con la progettazione e realizzazione delle opere. Questa gestione virtuosa del debito ha determinato un risparmio di spesa ed ha contribuito al rispetto del patto di stabilità;
- l'imposta di scopo impegnata per € 2.900.000 ha finanziato quota parte (30%) degli interventi di manutenzione straordinaria sulla scuola Toti, la realizzazione della scuola materna di San Giuliano e stralci della Viabilità Viserba Nord - Via Sozzi.
- i contributi pubblici registrano un aumento grazie alla regolarizzazione degli stanziamenti dello Stato per la realizzazione del palazzo di giustizia.

<b>PARTE STRAORDINARIA 2008</b>				
<b>Elenco per tipologia di finanziamento</b>				
<b>Tipo di finanziamento</b>	<b>Consuntivo 2007</b>	<b>Iniziale 2008</b>	<b>Consuntivo 2008</b>	<b>Scostamento Iniz. 2008/ Cons. 2008</b>
Concessioni edilizie	4.835.610,70	6.205.333,00	3.806.382,58	-38,66%
Economie su oneri	-	-	450.000,00	
Contributi statali	20.291,00	820.275,00	7.527.236,31	817,65%
Contributi regionali	3.747.310,00	887.350,00	563.702,99	-36,47%
Contributi provinciali	186.557,37	1.120.827,00	873.989,63	-22,02%
Contributi altri EE. PP.	1.713,60	5.356.000,00	9.751.486,72	82,07%
Contributi da privati	2.500,00	82.634,00	1.299.446,68	1472,53%
Mutui	8.271.636,93	10.947.000,00	4.141.400,00	-62,17%
Monetizzazioni	1.050.073,24	1.500.000,00	1.431.787,79	-4,55%
Concessioni cimiteriali	1.345.316,80	215.000,00	582.865,76	171,10%
Alienazioni patrimonio immobiliare	9.232.692,96	16.128.369,00	332.000,00	-97,94%
Economie di entrate proprie dell'Ente	5.722.779,67	950.000,00	10.740.340,57	1030,56%
Alienazioni patrimonio abitativo	46.048,75	100.000,00	24.112,15	-75,89%
Alienazioni beni mobili	290.633,67	10.000,00	81.000,00	710,00%
Avanzo di amministrazione	1.597.744,82	-	-	
B.O.C.	2.546.000,00	2.963.230,00	6.463.000,00	118,11%
Privatizzazioni	-	15.500.500,00	-	-100,00%
Superstandards	6.582.415,00	4.410.000,00	2.500.000,00	-43,31%
Esproprio aree PEEP	2.353.849,38	-	-	
Reinvestimento entrate gestione ERP	291.082,00	83.902,00	152.902,00	82,24%
Imposta di scopo	2.976.000,00	2.900.000,00	2.900.000,00	0,00%
Oneri compensativi del verde	-	-	122.537,65	
<b>Totale</b>	<b>51.100.255,89</b>	<b>70.180.420,00</b>	<b>53.744.190,83</b>	<b>-23,42%</b>

ELENCO TIPOLOGIA DI RISORSE COMUNALI				
Tipo di risorse	Consuntivo 2007	Iniziale 2008	Consuntivo 2008	Scostamento Iniz. 2008 /Cons. 2008
Risorse comunali	36.324.246,99	48.003.104,00	23.123.928,50	-51,83%
Mutui e BOC	10.817.636,93	13.910.230,00	10.604.400,00	-23,77%
<b>Totale risorse proprie dell'Ente</b>	<b>47.141.883,92</b>	<b>61.913.334,00</b>	<b>33.728.328,50</b>	<b>-45,52%</b>
Contributi Pubblici	3.955.871,97	8.184.452,00	18.716.415,65	128,68%
Contributi Privati	2.500,00	82.634,00	1.299.446,68	1472,53%
<b>TOTALE RISORSE</b>	<b>51.100.255,89</b>	<b>70.180.420,00</b>	<b>53.744.190,83</b>	<b>-23,42%</b>

Dopo aver analizzato le entrate straordinarie del 2008 e dato conto degli scostamenti, possiamo ora ad esaminare l'aspetto "funzionale" degli stessi; verificare cioè verso quali ambiti queste risorse sono state destinate, secondo le scelte prioritarie che l'amministrazione ha esplicitato nel programma di mandato del Sindaco.

CONSUNTIVO 2008 - RIEPILOGO PER TIPOLOGIA DI INVESTIMENTO				
Funzioni	Iniziale 2008	Consuntivo 2008	Var. % Cons. 2008 /Iniziale 2008	Incidenza % Funzione su Cons. 2008
Amministrazione generale	18.995.264,00	6.032.257,62	-68,24%	10,35%
Giustizia	-	7.228.236,31	0,10%	12,40%
Pubblica istruzione	12.818.706,00	12.642.557,97	-1,37%	21,69%
Cultura	2.890.000,00	450.200,00	-84,42%	0,77%
Settore sportivo	531.000,00	366.882,79	-30,91%	0,63%
Viabilità e trasporti	24.391.075,00	20.135.619,17	-17,45%	34,55%
Gestione territorio e ambiente	6.291.776,00	5.396.972,91	-14,22%	9,26%
Settore sociale	3.512.599,00	941.464,06	-73,20%	1,62%
Interv.nel campo economico e serv. produttivi	750.000,00	550.000,00	-26,67%	0,94%
<b>TOTALE</b>	<b>70.180.420,00</b>	<b>53.744.190,83</b>	<b>-23,42%</b>	<b>92,20%</b>
Movimenti finanziari	52.465.000,00	4.543.700,00	-91,34%	7,80%
<b>TOTALE TITOLO II</b>	<b>122.645.420,00</b>	<b>58.287.890,83</b>	<b>-52,47%</b>	<b>100,00%</b>

Nella funzione **Amministrazione Generale** vengono ricompresi tutti gli interventi effettuati sul patrimonio dell'Ente, ed in generale quelli di natura trasversale; evidenziamo i più rilevanti:

- manutenzione straordinaria immobili comunale	€	1.389.000
- impianto antincendio archivi comunali	€	180.000
- fondo investimenti diversi	€	268.000
- acquisto nuove tecnologie	€	550.000
- acquisto automezzi	€	181.000
- acquisto aree piano Paduli	€	1.276.000
- fondo progettazioni esterne	€	425.000
- fondo incentivi progettazioni interne	€	330.000
- restituzione oneri ai privati	€	280.000
- devoluzione oneri enti religiosi	€	273.000

Nella funzione **Giustizia** è allocato la regolarizzazione del contributo statale per la realizzazione del nuovo palazzo di giustizia.

Nella funzione **Pubblica Istruzione** sono allocati gli interventi relativi alla manutenzione straordinaria o realizzazione di nuove scuole. Citiamo i più rilevanti:

- Sistemazione polo scolastico Vergano	€	350.000
- Manutenzione straordinaria scuola Toti	€	700.000
- realizzazione scuola infanzia San Giuliano	€	1.300.000
- consolidamento scuola Il Volo (saldo)	€	200.000
- messa in sicurezza edifici scolastici	€	200.000
- Ristrutturazione L.B. Alberti x Università	€	2.628.000
- Ripristino ex convento San Francesco	€	7.123.000

Nella funzione **Cultura e Beni Culturali** per il 2008 le risorse disponibili sono state destinate ad interventi manutentivi della Civica Biblioteca.

Nella funzione **Settore Sportivo e Ricreativo** le risorse disponibili sono state destinate per la realizzazione dell'impianto di illuminazione del campo da calcio a Miramare (€ 85.000) ed alla manutenzione dei campi da calcio comunale (€281.000).

Nella funzione relativa alla **Viabilità e Trasporto** troviamo le maggiori risorse destinate dalla amministrazione comunale (circa il 35%) dei quali 2.000.000 con imposta di scopo; riepiloghiamo gli interventi più importanti:

- nuova viabilità zona Viserba Monte	€	2.000.000
- manutenzione straordinaria strade	€	3.450.000
- svincoli e rotatorie e mobilità lenta	€	2.560.000
- realizzazione nuovi marciapiedi	€	2.390.000
- sistemazioni scarpate e smottamenti	€	600.000
- rotatoria Valentini su SS 16	€	2.500.000
- rotatoria SS.16 SS. 72(modifica incroci)	€	6.000.000
- costr. Via Roma-tratto V. Stoccolma- Via Vittorio Veneto	€	3.787.000
- pista ciclabile Via Coriano	€	590.000
- pista ciclabile Via Montescudo(Gaiofana)	€	176.000
- Transit Point Centro Storico	€	594.000

Nella funzione Gestione del Territorio ed Ambiente (nella quale sono allocate anche le risorse destinate alla Edilizia residenziale pubblica) evidenziamo i seguenti interventi:

- piano di edilizia res. Pubblica-stralcio

Gaiofana, Orsoleto Tomba Nuova, Viser.	€	3.500.000
- Erp-manutenzione straordinaria	€	176.000
- Interventi di verde pubblico	€	452.000
- Dragaggi canali	€	616.000
- Piano energetico e telefonia mobile	€	100.000
- Sistemaz.idraulica bacino Ponte Tiberio	€	200.000
- Interventi di recupero ambientale	€	141.000
- Nuova condotta versamento Riserba	€	250.000

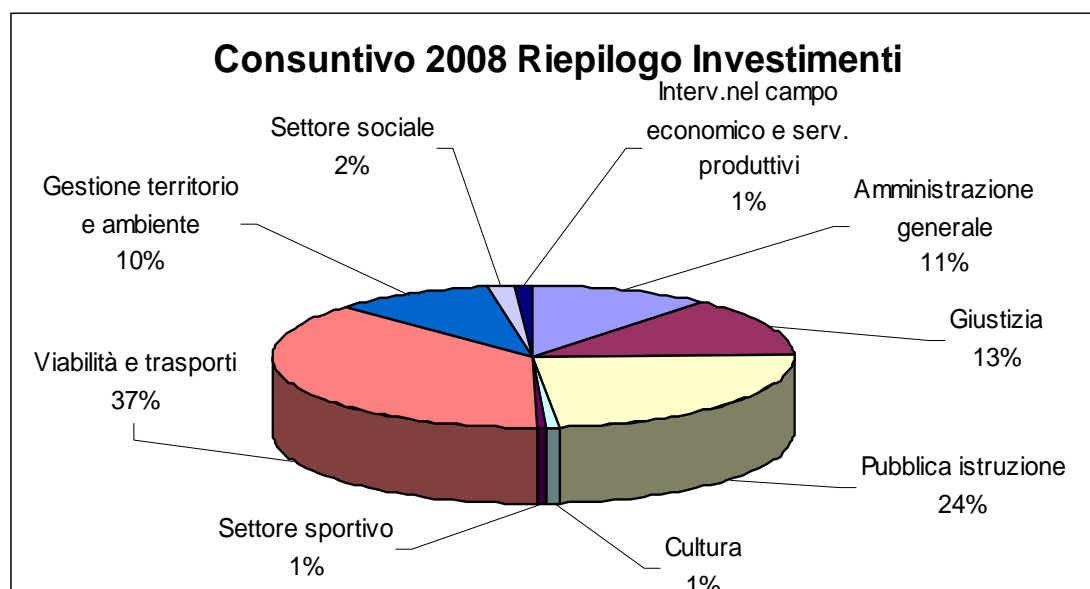
Nella nona funzione registriamo interventi nel **Settore Sociale**:

- costruzione asili nido (Viserba + via Di Mezzo) completamento finanziamento)	€	1.430.000
- Interventi sui cimiteri	€	128.000

Nelle funzioni degli interventi **In campo Economico ed Attività Produttive**, registriamo e seguenti investimenti:

- Sostituzioni di impianti affissivi	€	200.000
- Ricapitalizzazione Tram servizi per Acquisto filobus elettrici	€	550.000

Il grafico sottoriportato da conto delle percentuali di riparto degli investimenti secondo l'analisi funzionale



Presentiamo, ora, come negli anni passati, un prospetto molto dettagliato elaborato dagli uffici tecnici, di tutti gli interventi impegnati nel

2008, di opere pubbliche, suddiviso però per "Quartiere", con in più l'elenco degli intereventi diffusi sul territorio comunale, non frazionabile

### Elenco delle Opere Pubbliche suddiviso per quartiere

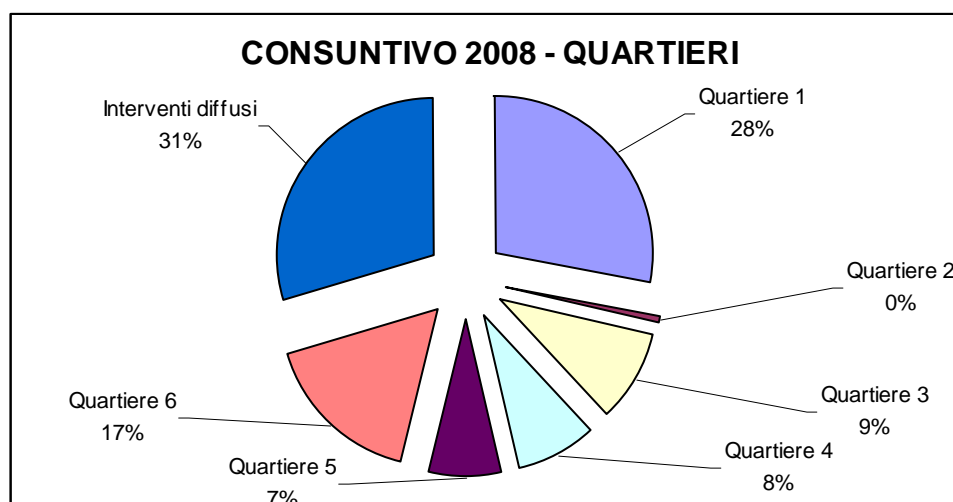
Quartiere	Servizio	Descrizione Opere	Consuntivo 2008
1	Edilizia scolastica	Realizzazione Scuola Infanzia a 4 sezioni in località San Giuliano	322.000,00
1	Edilizia scolastica	Realizzazione Scuola Infanzia a 4 sezioni in località San Giuliano	700.000,00
1	Edilizia scolastica	Realizzazione Scuola Infanzia a 4 sezioni in località San Giuliano	279.000,00
1	Edilizia scolastica	Restauro e ripristino tipologico Ex Convento S.Francesco con destinazione a Biblioteca Universitaria	7.122.889,00
1	Edilizia scolastica	Ristrutturazione del complesso storico L.B. Alberti con destinazione a locali per l'Università - Edificio 2.6 e 2.7	2.628.597,71
1	Edilizia culturale	Intervento manutentivo Biblioteca Gambalunga	230.200,00
1	Edilizia culturale	Intervento manutentivo Biblioteca Gambalunga	200.000,00
1	Opere marittime e idrauliche	Sistemazione idraulica del bacino Ponte di Tiberio e 1° intervento Bastioni Medievali	200.000,00
<b>1 Totale</b>			<b>11.682.686,71</b>
2	Edilizia scolastica	Consolidamento strutturale Scuola Materna "Il Volo" - Completamento lavori.	200.000,00
<b>2 Totale</b>			<b>200.000,00</b>
3	Edilizia sportiva	Rifacimento dell' impianto di illuminazione del campo da calcio di Miramare	87.392,80
3	Viabilità e parcheggi	Costruzione strada di quartiere in proseguimento di Via Roma - tratto Via Stoccolma a Via Cavalieri di Vittorio Veneto	3.787.000,00
<b>3 Totale</b>			<b>3.874.392,80</b>
4	Edilizia scolastica	Sistemazione Polo scolastico Vergiano-Spadarolo con realizzazione barriere fonoassorbenti	350.000,00
4	Edilizia scolastica	Asilo Nido Via di Mezzo (Via della Rondine)	496.099,00
4	Viabilità e parcheggi	S.S. adriatica - Lavori di miglioramento del livello di servizio nel tratto compreso tra il Km.201+400 ed il Km.206+000 in Comune di Rimini - Costruzione di rotatoria sulla S.S. 16 in prossimità dello stabilimento Valentini e collegamento con la Via Aldo	2.500.000,00
4	Riqualificazione urbana	Interventi di recupero ambientale e paesaggistico Ex Cava In.Cal.System	141.000,00
<b>4 Totale</b>			<b>3.487.099,00</b>



Quartiere	Servizio	Descrizione Opere	Consuntivo 2008
5	Edilizia civile	Progetto le mani in pasta. Ampliamento sede quartiere 5 a S.Giustina per adeguamento alle norme igieniche del locale cucina	5.500,00
5	Edilizia civile	Progetto le mani in pasta. Ampliamento sede quartiere 5 a S.Giustina per adeguamento alle norme igieniche del locale cucina	35.405,00
5	Edilizia civile	Progetto le mani in pasta. Ampliamento sede quartiere 5 a S.Giustina per adeguamento alle norme igieniche del locale cucina	18.095,00
5	Edilizia scolastica	Polo dell'infanzia Nuovo Peep di Viserba (n. 3 sezioni di materna - n. 2 sezioni di nido)	316.500,00
5	Edilizia culturale	Scavi archeologici a San Vito	20.000,00
5	Edilizia cimiteriale	Opere in bronzo Piazzale Cimitero Monumentale	96.413,03
5	Viabilità e parcheggi	Svincoli, rotatorie e mobilità lenta -NUOVO ASSETTO DELL'INTERSEZIONI STRADALE FRA VIA EMILIA-VIA POPILIA E VIA DEI CIPRESSI - PARCO DELLA PACE	235.000,00
5	Viabilità e parcheggi	Nuova Viabilità in zona Viserba Monte - Nuova Fiera - Celle - Collegamento nuova Darsena (da Via Coletti a Via Sacramora)	1.065.000,00
5	Viabilità e parcheggi	Nuova viabilità in zona Viserba Monte - Nuova Fiera - Celle - Collegamento nuova Darsena (Allargamento Via Sacramora fino a Via XXV Marzo )	271.000,00
5	Viabilità e parcheggi	Nuova Viabilità in zona Viserba Monte - Nuova Fiera - Celle Collegamento nuova Darsena (Collegamento con SS. 16)	335.500,00
5	Viabilità e parcheggi	Nuova viabilità in zona Viserba Monte - Nuova Fiera - Celle - Collegamento nuova Darsena (Sottopasso pedonale Via Popilia)	328.500,00
5	Fognature e Op. risan. Amb.	Nuova condotta per versamento in mare acque meteoriche a Viserba	250.000,00
<b>5 Totale</b>			<b>2.976.913,03</b>
6	Edilizia scolastica	Manutenzione straordinaria Scuola Elementare Toti	200.000,00
6	Edilizia scolastica	Manutenzione straordinaria Scuola Elementare Toti	500.000,00
6	Edilizia scolastica	Piano per il completamento degli interventi di messa in sicurezza degli edifici scolastici	199.000,00
6	Viabilità e parcheggi	Costruzione di rotatoria nell'intersezione a raso tra la S.S. 16 e la S.S. 72 e modifica dell'incrocio tra la S.S. 16 e la S.P. 41 "Montescudo" e costruzione del sottopasso e delle rampe di accesso nel tratto compreso tra gli incroci S.S. 16 - S.S. 72 con	6.000.000,00
<b>6 Totale</b>			<b>6.899.000,00</b>

Quartiere	Servizio	Descrizione Opere	Consuntivo 2008
TUTTI	Manutentivo edifici	GLOBAL SERVICE Manutenzione Edifici Comunali 2008	1.239.498,00
TUTTI	Viabilità e parcheggi	Manutenzione Straordinaria Strade e realizzazione viabilità protetta Anno 2008	2.963.230,00
TUTTI	Viabilità e parcheggi	Manutenzione Straordinaria Strade e realizzazione viabilità protetta Anno 2008	723.345,53
TUTTI	Viabilità e parcheggi	Manutenzione Straordinaria Strade e realizzazione viabilità protetta Anno 2008	487.511,00
TUTTI	Viabilità e parcheggi	Svincoli, rotoie e mobilità lenta - anno 2008 Rotatoria Via XXIII Settembre.via Tonale	387.200,00
TUTTI	Riqualificazione urbana	Interventi straordinari di verde pubblico. Anno 2008	990.000,00
TUTTI	Riqualificazione urbana	Interventi straordinari di verde pubblico. Anno 2008	168.000,00
TUTTI	Riqualificazione urbana	Interventi straordinari di verde pubblico. Anno 2008	150.000,00
TUTTI	Fognature e Op. risan. Amb.	Pulizia sbocchi a mare e interventi di risanamento ambientale. Anno 2008	187.000,00
TUTTI	Fognature e Op. risan. Amb.	Dragaggi canali Anno 2008	429.000,00
TUTTI	Prog./Contr. x op. enti est.	Progettazioni ed incarichi per opere pubbliche Anno 2008	325.000,00
TUTTI	Prog./Contr. x op. enti est.	Progettazioni ed incarichi per opere pubbliche Anno 2008	73.362,28
TUTTI	Prog./Contr. x op. enti est.	Fondo interventi diversi ed imprevisti LL.PP. Anno 2008	268.849,34
TUTTI	Edilizia residenziale pubblica	Piano Operativo Regionale del Programma sperimentale di edilizia residenziale - alloggi in affitto . Piano di intervento : Gaiofana, Orsoletto, Torre Pedrera, Tomba Nuova, Viserbella, Viserba	3.500.000,00
TUTTI	Edilizia civile	Intervento d'urgenza per adeguamento ai fini della prevenzione incendi dei locali di Via della Gazzella da destinarsi ad archivio. Realizzazione impianto di spegnimento automatico.	180.000,00
TUTTI	Edilizia civile	Intervento d'urgenza per adeguamento ai fini della prevenzione incendi dei locali di Via della Gazzella da destinarsi ad archivio. Realizzazione impianto di spegnimento automatico.	105.000,00
TUTTI	Edilizia scolastica	Interventi di manutenzione straordinaria scuole	150.000,00
TUTTI	Prog./Contr. x op. enti est.	Verifiche tecniche e piano degli interventi di adeguamento e miglioramento sismico	56.678,00
<b>TUTTI Totale</b>			<b>12.383.674,15</b>

<b>RIEPILOGO TOTALE</b>	
<b>Quartiere</b>	<b>Consuntivo 2008</b>
Quartiere 1	11.682.686,71
Quartiere 2	200.000,00
Quartiere 3	3.874.392,80
Quartiere 4	3.487.099,00
Quartiere 5	2.976.913,03
Quartiere 6	6.899.000,00
Interventi diffusi	12.383.674,15
<b>Totale</b>	<b>41.503.765,69</b>



Diamo infine conto, al termine dell'esame della parte straordinaria, delle opere realizzate direttamente dai privati, nel corso dell'esercizio 2008.

<b>Quartiere</b>	<b>Servizio</b>	<b>Anno</b>	<b>Descrizione Opere</b>	<b>Consuntivo 2008</b>	<b>Note</b>
3	Viabilità e parcheggi	2008	Sottopasso Ciclopeditonale SS 16 Via Barsanti	600.000,00	Accordi urbanistici con privati
3	Viabilità e parcheggi	2008	Accordo di Programma ex Colonia Murri - Riqualificazione Viale Portofino tratto da Piazza Fidenza a Viale Regina Margherita	200.000,00	Accordi urbanistici con privati
5	Viabilità e parcheggi	2008	Realizzazione di opere di viabilità di pubblico interesse - Tratto Via Sacramora - Ferrovia Rimini Ravenna	521.165,00	Oneri a scomputo
<b>TOTALE</b>				<b>1.321.165,00</b>	

## **ANALISI GENERALE DEL BILANCIO**

Prima di passare all'esame della gestione dei residui, al termine di questa parte della relazione tecnica dedicata ad illustrare la competenza 2008, diamo una sintetica dimostrazione, secondo l'analisi funzionale, del totale delle spese correnti + quelle di investimento, impegnate nel 2008.

Come si può agevolmente vedere, a parte la voce "Amministrazione Generale" che contiene interventi trasversali e non frazionabili in contabilità finanziaria, la maggior parte delle risorse, anche in questa gestione, sono state destinate alle priorità esplicitate nel programma di mandato del Sindaco, secondo il disegno strategico di infrastrutturazione e sviluppo che questa Amministrazione, pur fra enormi difficoltà, sta portando avanti con grande tenacia ed impegno, unitamente a tutta la struttura tecnico-burocratica e finanziaria: welfare in tutte le sue componenti (sociali + scuole di ogni ordine e grado), viabilità ed ambiente , contenitori culturali.

<b>SPESA 2008 A CONSUNTIVO</b>				
<b>( CORRENTE + INVESTIMENTI ) PER FUNZIONI</b>				
<b>Funzioni</b>	<b>Spese Correnti</b>	<b>Spese per Investimenti</b>	<b>Totale per funzione</b>	<b>% sul Totale</b>
Funzioni Generali	49.852.495,86	6.032.257,62	55.884.753,480	31,36%
Giustizia	818.415,86	7.228.236,31	8.046.652,170	4,52%
Polizia locale	7.924.600,21	-	7.924.600,210	4,45%
Istruzione	14.397.463,77	12.642.557,97	27.040.021,740	15,17%
Cultura	3.914.235,68	450.200,00	4.364.435,680	2,45%
Sport e Turismo	4.410.514,77	366.882,79	4.777.397,560	2,68%
Viabilità	8.358.557,30	20.135.619,17	28.494.176,470	15,99%
Ambiente	8.952.116,22	5.396.972,91	14.349.089,130	8,05%
Sociale	24.430.652,28	941.464,06	25.372.116,340	14,24%
Att. Ec. Serv. Produttivi	1.398.673,17	550.000,00	1.948.673,170	1,09%
<b>TOTALE</b>	<b>124.457.725,12</b>	<b>53.744.190,83</b>	<b>178.201.915,950</b>	<b>100,00%</b>
Movimenti finanziari		4.543.700,00	4.543.700,00	-
<b>TOTALE</b>	<b>124.457.725,12</b>	<b>58.287.890,83</b>	<b>182.745.615,95</b>	<b>100,00%</b>

## **GESTIONE RESIDUI**

Dopo aver dato conto della gestione di competenza, passiamo ora ad esaminare la gestione dei residui.

Gli uffici finanziari hanno provveduto ad effettuare la verifica di tutte le partite aperte, sia attive che passive, di concerto con la dirigenza dell'ente; i partitari di tutti gli accertamenti e di tutti gli impegni non incassati e non pagati sono stati inviati ai responsabili dei servizi per la debita valutazione di merito e sulle condizioni previste dalla legge per il loro mantenimento o la loro eliminazione.

Con determina dirigenziale n. 230 del 12 febbraio 2009, ai sensi dell'art. 17 del regolamento di contabilità, il responsabile del servizio finanziario ha approvato il riaccertamento dei residui attivi e passivi, sulla base della suddetta verifica. A tale determinazione, alla quale facciamo esplicito rimando, sono allegate tutte le stampe analitiche relative al riaccertamento.

Daremo conto nel prosieguo della relazione dei risultati complessivi della gestione, ma possiamo fin da subito affermare che la gestione dei residui presenta un saldo negativo pari ad € 727.608 fra attivi e passivi.

<b>QUADRO RIASSUNTIVO DELLA GESTIONE FINANZIARIA</b>		
	<b><u>TABELLA C</u></b>	
	<b><u>GESTIONE RESIDUI</u></b>	
MINORI ENTRATE	-	10.463.250,54
MINORI SPESE		9.735.642,38
		- 727.608,16
	<b><u>GESTIONE COMPETENZA</u></b>	
MINORI ENTRATE	-	109.374.231,23
MINORI SPESE		110.125.700,18
		751.468,95
AVANZO D'AMMINISTRAZIONE AL 31/12/2007 NON APPLICATO		1.092.012,26
AVANZO DI AMMINISTRAZIONE AL 31.12.2008		1.115.873,05

## RESIDUI ATTIVI

Iniziamo l'esame dei **residui attivi** per comprendere a quali fatti sono da ricondurre l'eliminazione e l'incremento degli stessi.

La composizione degli accertamenti attivi eliminati è così suddivisa:

- |   |              |
|---|--------------|
| - accertamenti dichiarati insussistenti | € 11.237.464 |
| - accertamenti dichiarati inesigibili   | € 1.595.889  |

Esaminiamo le due fattispecie.

**Residui attivi insussistenti** € 11.237.464

Dei quali i più rilevanti riguardano:

- |   |             |
|---|-------------|
| - eliminazioni di partite tributarie      | € 1.838.000 |
| - eliminazioni di trasferimenti           | € 266.000   |
| - eliminazione di entrate extratributarie | € 538.000   |
| - eliminazione di entrate straordinarie   | € 7.228.000 |

Nel dettaglio:

- le partite tributarie sono riferite alla diminuzione degli accertamenti relativi alla "presunta ICI sui rurali ed altre fattispecie" per circa 965.000 euro, al minor introito imposta di scopo 2007 per € 400.000, a circa 100.000 di eliminazione di partite ICI relative al recupero evasione ed altre 87.000 euro di minori entrate relative all'imposta di pubblicità;
- l'importo di € 266.000 euro riferito e ai trasferimenti erariali rappresenta "un saldo" fra i minori accertamenti che sono stati eliminati in seguito alle disposizioni di DL154/2008 per la nuova interpretazione data al calcolo dei minori introiti ICI fabbricati D accatasti con il metodo DOKFA (- 1068.000 euro) ed il maggior accertamento effettuato in relazione alla compensazione dei minor introiti Ivi rurali di cui si è detto sopra; inoltre si sono eliminati altri accertamenti relativi al recupero iva sui servizi esternalizzati ed il minor trasferimento per gli uffici giudiziari per un importo di circa 100.000 euro;
- i minori accertamenti per entrate extratributarie riguardano un minor credito Iva per 219.000 euro e altre minori entrate per sponsorizzazioni e altri proventi;
- le minori entrate di parte straordinaria rappresentano una mera regolarizzazione contabile del trasferimento dello Stato dei fondi per la costruzione del palazzo di giustizia (da mutuo a

contributo statale) totalmente compensato da pari importo di minori residui passivi.

Residui attivi inesigibili

€1.595.889

Tale importo è riferito:

- per € 600.000 ad eliminazione di residui di ruoli coattivi Tarsu delle annualità 1999/2003 per i quali il concessionario della riscossione ha presentato domande di scarico in quanto le azioni di recupero si sono rivelate infruttuose;
- per € 15.000 a cancellazioni di residui di ruoli coattivi imposta di pubblicità;
- per € 890.000 trattasi di residui riferiti alle "rette scolastiche", per le quali non si tratta di una minore entrata, ma unicamente di una regolarizzazione contabile (come per gli scorsi anni) per rendere più agevole la gestione (alla eliminazione di tante piccole partite vi è un contestuale maggior accertamento riepilogativo)

Le tabelle che seguono rappresentano rispettivamente: la prima la situazione dei residui attivi che si sono formati dalla gestione 2008, mentre la seconda da conto della situazione complessiva dei residui attivi 2008 e retro, comprensiva di tutte le eliminazioni o i maggiori accertamenti sopradescritti.

<b>RIEPILOGO RESIDUI ATTIVI ESERCIZIO 2008</b>				
<b>Titolo</b>	<b>Accertato ultimo consuntivo</b>	<b>Riscossioni</b>	<b>Magg./Min.</b>	<b>Residui</b>
<b>Titolo 1</b>	53.145.316,53	29.008.209,69	-	24.137.106,84
<b>Titolo 2</b>	44.113.702,24	34.058.714,99	-	10.054.987,25
<b>Titolo 3</b>	32.612.130,62	22.777.967,75	-	9.834.162,87
<b>Titolo 4</b>	54.408.110,26	32.784.096,10	-	21.624.014,16
<b>Titolo 5</b>	10.604.400,00	6.463.000,00	-	4.141.400,00
<b>Titolo 6</b>	14.417.712,45	13.213.206,01	-	1.204.506,44
<b>Totale anno 2008</b>	<b>209.301.372,10</b>	<b>138.305.194,54</b>	<b>0,00</b>	<b>70.996.177,56</b>

<b>RIEPILOGO GENERALE RESIDUI ATTIVI ESERCIZIO 2008 E RETRO</b>				
<b>Titolo</b>	<b>Accertato ultimo consuntivo</b>	<b>Riscossioni</b>	<b>Magg./Min.</b>	<b>Residui</b>
<b>Titolo 1</b>	87.227.151,4800	55.844.445,5100	- 1.838.305,2400	31.382.705,9700
<b>Titolo 2</b>	81.392.066,0600	52.203.081,8500	- 266.701,1000	29.188.984,2100
<b>Titolo 3</b>	50168049,96	31744392,94	-538138,73	18423657,02
<b>Titolo 4</b>	163038258,5	55355429,44	-565706,46	107682829,1
<b>Titolo 5</b>	33289773,41	9852022,14	-7228080,58	23437751,27
<b>Titolo 6</b>	16021149,45	13467989,83	-26318,43	2553159,62
<b>Totale generale</b>	<b>431.136.448,88</b>	<b>218.467.361,71</b>	<b>- 10.463.250,54</b>	<b>212.669.087,17</b>

Le ultime due tabelle che chiudono la disamina dei residui attivi, rappresentano rispettivamente: la prima il grado di smaltimento dei residui (la capacità di incassarli; possiamo subito notare come tale valore nel 2008 sia migliorato rispetto agli anni precedenti; la seconda tabella focalizza più nel dettaglio l'attenzione sui residui tributari, che rappresentano le entrate più rilevanti dell'ente, ove emerge l'incremento della capacità di riscossione di oltre il 4% del 2008 sul 2007.

<b>GRADO DI SMALTIMENTO DEI RESIDUI ATTIVI</b>				
<b>Titolo</b>		<b>2006</b>	<b>2007</b>	<b>2008</b>
I	Entrate tributarie	69,16%	74,06%	78,74%
II	Entrate derivanti da trasferimenti	29,04%	42,44%	48,67%
III	Entrate extratributarie	60,90%	56,42%	51,07%
IV	Alienazione beni e trasferimenti di capitali	36,36%	19,06%	20,78%
V	Accensione prestiti	18,81%	28,75%	14,94%
VI	Partite di giro	30,73%	79,32%	15,89%
<b>TOTALE</b>		<b>39,77%</b>	<b>34,73%</b>	<b>36,14%</b>

<b>RISCOSSIONI SU RESIDUI - ENTRATE TRIBUTARIE</b>				
<b>Tributo</b>	<b>Riscossioni su residui anno 2006</b>	<b>Riscossioni su residui anno 2007</b>	<b>Riscossioni su residui anno 2008</b>	<b>Scostamento riscossioni 2008 e riscossioni 2007</b>
Publicità	259.020,00	283.189,00	157.797,15	- 125.391,85
Addizionale IRPEF	-	-	3.874.049,71	3.874.049,71
INVIM pregressa	-	365,00	-	- 365,00
ICI	16.548.326,00	18.858.030,00	20.052.790,00	1.194.760,00
Recupero evasione	1.023.834,00	830.269,00	387.049,98	- 443.219,02
Imposta di scopo	-	-	2.186.932,21	2.186.932,21
Imp. consumo energia elettrica	-	90.170,00	-	- 90.170,00
TARSU	437.767,00	242.190,00	149.259,42	- 92.930,58
Affissioni	81.958,00	69.290,00	28.357,35	- 40.932,65
Altre	-	500,00	-	- 500,00
<b>Totale entrate tributarie</b>	<b>18.350.905,00</b>	<b>20.374.003,00</b>	<b>26.836.235,82</b>	<b>6.462.232,82</b>



## RESIDUI PASSIVI

Sul versante dei residui passivi, nell'esercizio 2008 sono stati dichiarate insussistenti, e quindi eliminate, partite per un importo di € 9.735.642,38. Più nel dettaglio € 1.518.883 sono riferiti ad economie su impegni di parte corrente, € 8.192.654 riguardano residui di parte straordinaria (per la maggior parte collegate ad eliminazioni di poste attive come già spiegato nelle pagine precedenti) e per € 24.104 relative alla partite di giro.

Le economie di parte corrente sono state registrate in modo trasversale tutti i servizi comunali, in relazione ad impegni pregressi che non sono stati completamente spesi; per la parte straordinaria la posta più rilevante di € 7.228.000 riguarda la regolarizzazione contabile delle entrate e delle spese relative al palazzo di giustizia; per la differenza trattasi di una pluralità di economie realizzate sulle opere pubbliche.

La tabella sottostante offre una rappresentazione complessiva delle economie su residui passivi 2008.

<b>IMPEGNI ELIMINATI A RESIDUI</b>		<b>€</b>	<b>9.735.642,38</b>
di cui:	Parte corrente	€	1.518.883,47
	Parte straordinaria	€	8.192.654,04
	C/terzi	€	24.104,87

Riconfermiamo che per ogni residuo mantenuto vi è la dichiarazione del responsabile del servizio che ne attesta la veridicità.

Nelle tabelle sottostanti viene rispettivamente riepilogata: la situazione degli impegni assunti nel 2008, la quota pagata e quella riportata a residuo; la situazione complessiva 2008 e retro degli impegni assunti, pagati, le economie e quelli rimasti a residuo. Come si può notare gli importi più rilevanti riguardano il titolo 2° nel quale sono allocate le opere pubbliche che hanno un tempo molto più lungo di realizzazione, rispetto alle iniziative di parte corrente.

<b>Riepilogo Residui Passivi Esercizio 2008</b>				
<b>Titolo</b>	<b>Impegnato</b>	<b>Pagato</b>	<b>Economie</b>	<b>Residui</b>
<b>Titolo 1</b>	124.457.725,12	91.548.989,88	-	32.908.735,24
<b>Titolo 2</b>	58.287.890,83	9.313.706,44	-	48.974.184,39
<b>Titolo 3</b>	11.386.574,75	11.386.574,75	-	-
<b>Titolo 4</b>	14.417.712,45	13.194.730,64	-	1.222.981,81
<b>TOTALE</b>	<b>208.549.903,15</b>	<b>125.444.001,71</b>	<b>-</b>	<b>83.105.901,44</b>

<b>Riepilogo Generale Residui Passivi Esercizio 2008 e retro</b>				
<b>Titolo</b>	<b>Impegnato</b>	<b>Pagato</b>	<b>Economie</b>	<b>Residui</b>
<b>Titolo 1</b>	164.795.779,75	122.896.652,95	1.518.883,47	41.899.126,80
<b>Titolo 2</b>	250.258.892,06	60.338.412,83	8.192.654,04	189.920.479,23
<b>Titolo 3</b>	11.386.574,75	11.386.574,75	-	-
<b>Titolo 4</b>	15.907.978,49	14.333.769,37	24.104,87	1.574.209,12
<b>TOTALE GENERALE</b>	<b>442.349.225,05</b>	<b>208.955.409,90</b>	<b>9.735.642,38</b>	<b>233.393.815,15</b>

Concludiamo questa parte della relazione con la tabella che da conto del grado di smaltimento dei residui passivi nel triennio 2006-2008. Evidenziamo come nel 2008 la percentuale di smaltimento dei residui si sia incrementata rispetto al 2007 del 3,5%.

<b>GRADO DI SMALTIMENTO DEI RESIDUI PASSIVI</b>				
<b>Titolo</b>		<b>2006</b>	<b>2007</b>	<b>2008</b>
I	Spese correnti	72,34%	77,95%	77,71%
II	Spese in conto capitale	20,90%	23,08%	26,58%
III	Rimborso prestiti	0,00%	0,00%	0,00%
IV	Partite di giro	65,99%	81,03%	76,43%
<b>TOTALE</b>		<b>30,01%</b>	<b>32,20%</b>	<b>35,72%</b>

## STATO PATRIMONIALE E CONTO ECONOMICO

Così come previsto dalla normativa, tra gli allegati della presente relazione, è presente anche il **Conto del Patrimonio**.

I criteri di valutazione adottati, ai sensi di legge dell'art. 230 D. Lgs. 267/2000, sono qui di seguito esplicitati.

### Patrimonio mobiliare

**A)** In merito ai **beni mobili di competenza dell'Economo**, sono stati utilizzati i seguenti criteri di valutazione:

- valutazione dei beni al prezzo di acquisto (fattura) o al prezzo di mercato per i beni vetusti privi di idonea documentazione contabile;
- valutazione del valore al 31/12/96 con applicazione dei coefficienti di ammortamento di cui all'art. 229 comma 7, del D.Lgs.267/2000.

**B)** Le **attrezzature** sono state inventariate includendo le componenti interne o collegate a ciascuna postazione, per quelle informatiche

- il valore attribuito è quello di costo (fattura) al netto delle quote di ammortamento annuo calcolate al 20%; i beni di importo inferiore a Euro 516,46 sono stati interamente ammortizzati nell'anno di acquisto.

### Patrimonio immobiliare

I **beni demaniali** già acquisiti alla data dal 31/12/96 sono stati valutati in misura pari all'ammontare del residuo debito dei mutui ancora in estinzione alla medesima data; i beni demaniali acquisiti successivamente sono stati valutati al costo.

I **beni patrimoniali** (terreni e fabbricati) già acquisiti alla data del

31/12/96 sono stati valutati al valore catastale; i beni patrimoniali acquisiti successivamente sono stati valutati al costo.

La tabella che segue riproduce il **Conto del Patrimonio** nel quale vengono rappresentate le variazioni intervenute nel corso dell'anno. Le variazioni sono determinate dalle movimentazioni finanziarie con rilevanza economico - patrimoniale (accertamenti per l'entrata – fatture e liquidazioni per la spesa) e da operazioni extra bilancio, quali le permutate, che non hanno determinato movimentazioni contabili, ma solo quelle patrimoniali o le acquisizioni dovute a convenzioni urbanistiche

Più precisamente:

**nell'attivo**, evidenziamo:

- ◆ le immobilizzazioni immateriali si riferiscono all'ammontare delle progettazioni per le opere pubbliche;
- ◆ le immobilizzazioni materiali sono diminuite rispetto all'anno precedente per effetto di correzioni contabili apportate alla voce immobilizzazioni in corso;
- ◆ le immobilizzazioni finanziarie diminuiscono per effetto di smobilizzo di titoli (reinvestimento di liquidità derivanti da accensione di mutui) per effettuare pagamenti di stato di avanzamento di lavori per opere pubbliche;
- ◆ la liquidità di cassa permane sempre ad un livello alto (oltre 21 milioni di euro).

**Nel passivo**, evidenziamo :

- ◆ i conferimenti rappresentano le uscite finanziarie con entrate proprie;
- ◆ i debiti di finanziamenti rappresentano la nostra quota di indebitamento; è interessante osservare come l'indebitamento 2008 continui a diminuire anche rispetto al 2007.

- ◆ **Il Patrimonio Netto**, che rappresenta la differenza fra le attività e le passività, è aumentato nel 2008 di € 1.943.198,57, per effetto del risultato positivo dell'esercizio rilevato dal conto economico.

<b>Attivo</b>		<b>31/12/2007</b>	<b>31/12/2008</b>	<b>Variazioni</b>
Immobilizzazioni immateriali	Euro	5.760.946,46	5.946.779,03	185.832,57
Immobilizzazioni materiali	Euro	494.577.117,88	479.836.802,55	- 14.740.315,33
Immobilizzazioni finanziarie	Euro	192.650.049,10	175.517.522,74	- 17.132.526,36
<b>Totale immobilizzazioni</b>	<b>Euro</b>	<b>692.988.113,44</b>	<b>661.301.104,32</b>	<b>- 31.687.009,12</b>
Rimanenze	Euro	-	-	-
Crediti	Euro	235.529.308,19	211.937.992,43	- 23.591.315,76
Altre attività finanziarie	Euro	-	-	-
Disponibilità liquide	Euro	12.328.649,22	21.840.601,03	9.511.951,81
<b>Totale attivo circolante</b>	<b>Euro</b>	<b>247.857.957,41</b>	<b>233.778.593,46</b>	<b>- 14.079.363,95</b>
Ratei e risconti	Euro	-	-	-
<b>Totale dell'attivo</b>	<b>Euro</b>	<b>940.846.070,85</b>	<b>895.079.697,78</b>	<b>- 45.766.373,07</b>
Conti d'ordine	Euro	202.737.661,90	192.473.638,85	- 10.264.023,05
<b>Passivo</b>				
		<b>31/12/2007</b>	<b>31/12/2008</b>	<b>Variazioni</b>
<b>Patrimonio netto</b>	<b>Euro</b>	<b>611.484.293,43</b>	<b>613.427.492,00</b>	<b>1.943.198,57</b>
<b>Conferimenti</b>	<b>Euro</b>	<b>139.881.797,68</b>	<b>94.424.844,57</b>	<b>- 45.456.953,11</b>
Debiti di finanziamento	Euro	146.108.670,73	145.328.234,41	- 780.436,32
Debiti di funzionamento	Euro	41.856.938,10	41.899.126,80	42.188,70
Debiti per anticipazione di cassa	Euro	-	-	-
Altri debiti	Euro	1.514.370,91	-	- 1.514.370,91
<b>Debiti</b>	<b>Euro</b>	<b>189.479.979,74</b>	<b>187.227.361,21</b>	<b>- 2.252.618,53</b>
Ratei e risconti	Euro	-	-	-
<b>Totale del passivo</b>	<b>Euro</b>	<b>940.846.070,85</b>	<b>895.079.697,78</b>	<b>- 45.766.373,07</b>
Conti d'ordine	Euro	202.737.661,90	192.473.638,85	- 10.264.023,05

<b>Conto Economico</b>		<b>2007</b>	<b>2008</b>
A	Proventi della gestione	128.134.470,66	133.971.135,29
B	Costi della gestione	120.995.257,30	127.107.855,06
<b>Risultato della gestione</b>		<b>7.139.213,36</b>	<b>6.863.280,23</b>
C	Proventi ed oneri da aziende speciali partecipate	1.668.264,38	840.862,87
<b>Risultato della gestione operativa</b>		<b>8.807.477,74</b>	<b>7.704.143,10</b>
D	Proventi (+) ed oneri (-) finanziari	-5.071.204,69	-4.687.248,73
E	Proventi (+) ed oneri (-) straordinari	-2.864.285,79	-1.073.695,80
<b>Risultato economico di esercizio</b>		<b>871.987,26</b>	<b>1.943.198,57</b>



# ALLEGATI







Comune di Rimini

DIREZIONE GENERALE  
U.O. "PIANIFICAZIONE GENERALE, CONTROLLO DI  
GESTIONE, BILANCIO SOCIALE E SISTEMI  
INFORMATIVI TERRITORIALI"

C.so d'Augusto, 154 - 47900 Rimini (RN)  
tel. 0541 704232 - fax 0541 704255  
www.comune.rimini.it  
e-mail: gabriele.bumazzi@comune.rimini.it  
c.f.-p.iva 00304260409

Prot. n. 39685  
Rimini, 9 marzo '09

Alla Direzione Risorse Finanziarie

Sede

Oggetto: Peg 2008; risultati raggiunti su obiettivi assegnati

Nel corso del 2008 è entrata a regime la nuova procedura per la gestione degli obiettivi di Peg e Pdo, operazione che ha richiesto anche una fase di formazione dei dirigenti e dei loro collaboratori. L'utilizzo della procedura informatica, vale la pena di ripeterlo, risulta imprescindibile per la gestione di obiettivi complessi in termini di informazioni ad essi associate (fasi realizzative e loro cronoprogramma, risultati e impatti attesi, indicatori,...) e nell'ambito di unità operative fortemente variegate quali sono quelle di un ente locale di medie dimensioni.

La riduzione dei tempi derivante dal nuovo termine fissato per l'approvazione del conto consuntivo (il 30 aprile anziché il 30 giugno) ha un pò complicato la rilevazione anche perché, com'è ormai inevitabile, gli adempimenti connessi al rendiconto si sono del tutto sovrapposti a quelli del bilancio di previsione e a tutti gli adempimenti conseguenti (PEG e Pdo di competenza). In ogni caso, la relazione richiesta e fornita da ogni dirigente fa riferimento alle "fasi attuative" e agli "indicatori" a suo tempo indicati a livello di ogni singolo obiettivo, e ciò per evitare una genericità della rendicontazione e per renderla del tutto conforme alla pianificazione iniziale.

Il tutto, nel contesto di un processo di valutazione del personale dirigente che tiene conto anche dei comportamenti gestionali e di ruolo.

Si deve infine rilevare che:

- a. la valutazione sintetica del risultato all'interno delle varie tipologie non è una operazione matematica e risente anch'essa di un certo margine di discrezionalità, specie quando il risultato finale è dipendente da valutazioni che non attengono più alla competenza degli uffici (nello specifico si è normalmente utilizzata la categoria "sostanzialmente raggiunto");
- b. la comparazione tra i vari esercizi risente dell'affinamento della programmazione iniziale, nel senso che un maggiore dettaglio limita la discrezionalità della rendicontazione e il comprensibile desiderio di posizionare il risultato in modo più favorevole.

Tutto ciò premesso, si rileva che, in rapporto ad un totale di 49 obiettivi di PEG, gli obiettivi completamente raggiunti sono stati di poco superiori alla metà ((51%); quelli sostanzialmente raggiunti sono il 26%, mentre quelli parzialmente realizzati o solo avviati rappresentano rispettivamente il 18% e il 4% del totale. Valutando positivamente le prime due tipologie di risultato, emerge che l'area di soddisfazione raggiunge il 77%, un risultato intermedio rispetto al 67% del 2006 e all'88% dell'esercizio 2007.



	<b>COMPLET. RAGGIUNTO</b>	<b>SOSTANZ. RAGGIUNTO</b>	<b>PARZIAL. REALIZZATO</b>	<b>SOLO AVVIATO</b>	<b>NON REALIZZATO</b>	<b>TOTALE</b>
<b>anno 2006</b>	51,00%	16,30%	32,70%	0,00%	0,00%	100,00%
<b>anno 2007</b>	58,10%	30,20%	11,60%	0,00%	0,00%	100,00%
<b>anno 2008</b>	51,02%	26,53%	18,37%	4,08%	0,00%	100,00%

Si segnala che lo stato di attuazione degli obiettivi è stato monitorato nel corso dell'anno; in base a tale verifica si è provveduto a modificare la previsione iniziale, soprattutto per quando riguarda i tempi delle fasi realizzative; un solo obiettivo è stato depennato per l'intervenuta modifica del quadro normativo di riferimento.

Il Dirigente  
(Gabriele Burnazzi)



Comune di Rimini

Direzione Cultura e Turismo  
U.O. Partecipazioni Societarie e Sport  
Servizio Partecipazioni Societarie

C.so d'Augusto, 154 - 47900 Rimini  
Tel. 0541.704333; 704325 - Fax 0541.704452  
<http://comune.rimini.it>  
[serena.carlini@comune.rimini.it](mailto:serena.carlini@comune.rimini.it)  
C.F.-P.IVA 00304260409

Prot. SC 40652

Rimini, 10 marzo 2009

AL SETTORE RAGIONERIA GENERALE

- SEDE -

**OGGETTO: preconsuntivi 2008 degli enti strumentali del Comune di Rimini.**

Si trasmettono in allegato nell'ordine:

- 1) il prospetto recante il valore nominale delle partecipazioni detenute dall'ente al 31/12/2008;
- 2) il prospetto contenente i dati di preconsuntivo 2008 degli "enti strumentali" del Comune di Rimini, con le seguenti precisazioni:
  - a. nella categoria "enti strumentali" sono stati considerati gli enti, di natura societaria o consortile, partecipati dal Comune di Rimini in misura maggioritaria (50,1% del capitale sociale - per le società - o del fondo di dotazione - per i consorzi);
  - b. per potere fornire i dati allegati alla presente relazione è stata presentata apposita richiesta (con nota prot. n.11239 del 22/01/2009) ai suddetti enti strumentali, alla quale, alcuni hanno opportunamente risposto (si trasmettono in allegato la risposte fornite);
  - c. posto che l'anno scorso la medesima relazione era stata fornita esattamente il 05/05/2008 (con nota prot. n.78323) alla data odierna non sono ancora noti i dati di quegli enti che, a prescindere dalla percentuale di partecipazione, sono di rilevante importanza per le risorse generalmente distribuite - sotto forma di dividendo annuo - al Comune (ad esempio "Amfa s.p.a.", "Hera s.p.a.", "Rimini Fiera s.p.a.", "Riminiterme s.p.a.", "Romagna Acque - Società delle Fonti s.p.a.") o assorbite dal Comune - sotto forma di conferimenti di capitale (ad esempio "Aeradria s.p.a.");
  - d. i dati riportati nel prospetto allegato, comunicati anche telefonicamente dai soggetti indicati nel prospetto medesimo, sono "ufficiosi", puramente indicativi e suscettibili di modifiche, anche consistenti, in quanto alla data odierna i bilanci dell'esercizio 2008 (i cui termini di approvazione scadranno per alcuni il 30/04/2009, e per altri il 30/06/2009) sono ancora lontani dall'essere approvati da tutte le assemblee dei soci (o dei

09) Preconsuntivi 2008, Relazione sulle partecipate.doc

(Pratica trattata da Carlini Serena, tel. 0541/704325)



**Comune di Rimini**

**Direzione Cultura e Turismo**  
**U.O. Partecipazioni Societarie e Sport**  
**Servizio Partecipazioni Societarie**

C.so d'Augusto, 154 - 47900 Rimini  
Tel. 0541.704333; 704325 - Fax 0541.704452  
<http://comune.rimini.it/>  
[serena.carlini@comune.rimini.it](mailto:serena.carlini@comune.rimini.it)  
C.F.-P.IVA 00304260409

consorziate) dei suddetti enti, e non sono stati approvati nemmeno dalla maggior parte dei rispettivi organi amministrativi.

Distinti saluti.

U.O. Partecipazioni Societarie e Sport

Il Responsabile  
dott. Mattia Maracci

Allegati:

- 1) prospetto recante il valore nominale delle partecipazioni;
- 2) prospetto recante i preconsuntivi 2008 degli enti strumentali del Comune;
- 3) prospetto recante i dati forniti da alcuni degli enti strumentali interpellati con nota prot. n.11239 del 22/01/2009.

09) Preconsuntivi 2008, Relazione sulle partecipate.doc

*(Pratica trattata da Carlini Serena, tel. 0541/704325)*

Dati da preconsuntivo 2008 degli enti strumentali del Comune di Rimini (agg. al 10.03.2009).

N.	Soggetto partecipato	Utili (in Euro)	Perdite (in Euro)	Dividendi complessivi (in Euro)	Dividendi al Comune di Rimini (in Euro)	Riserve al Comune di Rimini (in Euro)	Data presunta di pagamento dei dividendi & Data di avvenuto pagamento	Note
1	Agenzia Mobilità	0,00	609.740,00	0,00	0,00			<b>Dato fornito in data 05.03.2009 con Bilancio preconsuntivo 2008 (v. ALLEGATO).</b>
2	Amir s.p.a.			0,00	0,00			<b>10/03/2009, sig.ra Paola Delucca:</b> al momento non è possibile avere alcun dato poiché il bilancio d'esercizio 2008 sarà approvato dal c.d.a. intorno al <b>31/03/2009</b>
3	Anthea s.r.l.							<b>10/03/2009, sig.ra Daniela Illuminati:</b> al momento non è possibile avere alcun dato poiché il bilancio d'esercizio 2008 non è ancora stato approvato dal c.d.a.
4	Centro Agro-Alimentare Riminese s.p.a.consortile	1.528.213,90		0,00	0,00	0,00		Dato contenuto nella situazione contabile trasmessa dalla società in data <b>04.03.09 (v. ALLEGATO)</b> ; al momento non è possibile avere altri dati poiché il bilancio d'esercizio 2008 sarà approvato dal c.d.a. intorno al <b>31/03/2009</b>
5	Itinera s.r.l.consortile		94.905,00					<b>06/03/2009, dott.ssa B.Cazzulo:</b> dato desunto dal Conto economico 2008 inserito nel "Programma annuale 2008" (approvato dall'Assemblea dei soci del 13/12/2007)(v. ALLEGATO); al momento non è possibile avere alcun dato poiché il bilancio d'esercizio 2008 sarà approvato dal c.d.a. intorno al <b>31/03/2009</b> ;
6	Rimini Reservation s.r.l.	5.300,00						Dato ricavato dal "Preconsuntivo 2008" inserito nel "Budget 2009", trasmesso in data <b>29/01/2009 (v. ALLEGATO)</b>
7	Rimini Teatro s.p.a.	19.953,00		0,00	0,00			<b>Dato fornito in data 06.03.2009 con Bilancio preconsuntivo 2008 (v. ALLEGATO).</b>
8	Servizi Città s.p.a.	212.596,35						dato ricavato dal Preconsuntivo 2008 di "Servizi Città s.p.a."
9	Tram Servizi s.p.a.	52.000,00						<b>Dato fornito in data 02.03.2009 con Bilancio preconsuntivo 2008 (v. ALLEGATO).</b>
	<b>Totale</b>	<b>1.818.063,25</b>	<b>704.645,00</b>	<b>0,00</b>	<b>0,00</b>	<b>0,00</b>		
						<b>0,00</b>		

## **ISTITUZIONE MUSICA TEATRO EVENTI**

### **RELAZIONE DEL DIRETTORE SULL'ATTIVITA' SVOLTA – ESERCIZIO 2008**

La gestione contabile dell'Istituzione Musica Teatro Eventi al 31.12.2008 ha prodotto un risultato economico di pareggio. Le risorse finanziarie per realizzare l'intera gestione dell'Istituzione provengono prevalentemente dai trasferimenti del Comune di Rimini, da altre fonti pubbliche come il Ministero per i Beni e le Attività Culturali e la Regione Emilia Romagna e da fonte privata con le sponsorizzazioni.

Tale risultato deriva da un'efficace gestione delle attività dell'Istituzione che ha permesso di contenere nel tempo le spese artistiche e le spese organizzative, mantenendo nel contempo un positivo riscontro di pubblico e di critica e collocando le nostre manifestazioni in ottima posizione negli standard quantitativi di affluenza di pubblico e negli indici di efficienza.

L'Istituzione Musica Teatro Eventi, quale organismo strumentale del Comune di Rimini, gestisce le attività di spettacolo dal vivo, ovvero la musica, la danza, il teatro e le attività collaterali.

L'**attività teatrale** realizzata al Teatro Novelli e al Teatro degli Atti, nel periodo compreso tra novembre e aprile 2008- 2009 si è caratterizzata ormai da diversi anni come uno degli aspetti più rilevanti nell'insieme delle attività di spettacolo di tutto il territorio riminese.

#### **Teatro Novelli**

Per tutto il 2008, con una breve pausa estiva, il Teatro è stato al centro di un'attività molto intensa e diversificata, proponendo alla cittadinanza un ricco programma di appuntamenti che hanno toccato tutti i generi teatrali, dalla prosa classica e contemporanea, al teatro di ricerca, dalla musica alla danza, dallo spettacolo comico all'operetta e alle commedie dialettali.

La programmazione artistica del cartellone ha confermato la scelta di proporre un ventaglio di proposte il più possibile diversificate, per soddisfare gusti ed esigenze diverse del pubblico. La Stagione ha dedicato un'attenzione particolare, al teatro di prosa, molto amato dal pubblico degli abbonati più affezionati al teatro. Sono stati rappresentati lavori ispirati a testi classici o contemporanei della drammaturgia italiana e straniera, prodotti sia da Teatri Stabili, sia da Teatri e Compagnie private. Tre le sezioni, articolate su proposte più tradizionali della grande prosa (turni A-B-C), spettacoli di "confine" per un pubblico intellettualmente curioso (turno D- altri percorsi), percorsi che si intrecciano con la ricerca (Tracce di nuovo teatro). In programma, anche il cartellone del teatro dialettale e due rassegne di teatro per ragazzi.

Il cartellone 2008, con oltre 50 serate di spettacolo, ha registrato un forte incremento di presenze, spesso all'insegna del tutto esaurito, raggiungendo complessivamente, nei cinque mesi della stagione teatrale, ben 33.186 spettatori paganti, con un incremento di quasi il 20% rispetto ai 27.891 del 2007. Si tratta di un risultato di particolare rilievo se si tiene conto che il territorio della Provincia è caratterizzato da una straordinaria pluralità di teatri medio-piccoli, una densità di offerta come è raro riscontrare in altre parti d'Italia. La politica di prezzi di abbonamenti e di biglietti ha cercato di interpretare le mutate esigenze del pubblico, sempre maggiormente alla ricerca di formule di abbonamento "à la carte", meno rigide e più modulabili secondo i propri gusti e la propria disponibilità economica e di tempo.

Merita una segnalazione l'affluenza del pubblico di abbonati che nel 2008, pur in un contesto nazionale di crisi dei teatri, non solo ha riconfermato la dimensione della propria presenza, ma ha dato segnali positivi di crescita e dentro tale crescita un sensibile aumento della presenza giovanile, frutto di un lavoro lungimirante, strategicamente vitale, dovuto al lavoro didattico e propedeutico effettuato con gli insegnanti delle scuole e ad azioni mirate di coinvolgimento (vedi la Cult Card), in un'ottica di sensibilizzazione dei giovani studenti alla vita del teatro: basti pensare che nel 2006 gli studenti con età inferiore a 18 anni abbonati a teatro erano 58, nel 2007 invece 73 e nel 2008 raddoppiano per diventare 112, si tratta di giovani che autonomamente decidono di partecipare senza l'intervento organizzativo delle scuole.

La Stagione del Teatro Ermete Novelli ha riservato una particolare attenzione, attraverso il "Progetto Reti", ai lavori prodotti da artisti legati al territorio riminese, collaborando e interagendo con tutto un mondo teatrale estremamente attivo e vitale (spesso anche con punte di eccellenza, cioè con artisti locali vincitori di importanti riconoscimenti nazionali e con compagnie oramai note e affermate sul panorama internazionale).

In questa direzione, il Teatro ha creato uno spazio all'interno della programmazione per promuovere una rassegna dedicata ad alcuni giovani artisti riminesi per nascita, ma internazionali per formazione e vocazione, intitolata "Riminesi venuti da lontano", comprendente vari appuntamenti teatrali ospitati al Teatro Novelli e al Teatro degli Atti.

Articolare e diversificare la programmazione con vari percorsi che possono intrecciarsi, mediante formule e combinazioni molteplici, è una delle strategie culturali adottate per rendere il teatro un solido servizio culturale

rivolto a pubblici molto eterogenei. Questa articolazione all'insegna della varietà e della ricchezza delle proposte ha da tempo l'obiettivo di provocare movimenti e scambi di spettatori da una sezione all'altra e rappresenta un risultato particolarmente interessante della politica culturale della nostra Stagione Teatrale, fino a un decennio fa, assolutamente impensabile.

### **Teatro degli Atti**

Ha dato spazio a rassegne di qualità per pubblici selezionati, anche ospitando alcune sezioni speciali del cartellone teatrale quali, ad esempio, il percorso denominato "Tracce di nuovo teatro", che ospita lavori di nuovi registi e nuovi drammaturghi che usano linguaggi diversi, ma anche spettacoli "di confine" per un pubblico meno propenso alle consuetudini della prosa, come il già citato progetto speciale "Reti" e la rassegna *Riminesi venuti da lontano*.

Il Teatro degli Atti è anche il luogo in cui da diversi anni vengono ospitati appuntamenti oramai tradizionali per il pubblico riminese (e non solo): "Crossroads" una rassegna di linguaggi colti che intersecano il Jazz, Assalti al cuore, festival fra musica e letteratura, Festival Internazionale di Pianoforte curato dal Maestro Alfredo Speranza e svariate ospitalità di gruppi teatrali di cui è ricchissimo il nostro territorio. Al Teatro degli Atti infatti si è svolta anche una intensa attività in collaborazione con altri soggetti pubblici e privati, con i quali si è sviluppato un rapporto di collaborazione e coproduzione.

#### **I progetti collaterali**

Si è ulteriormente consolidata e ampliata la collaborazione tra l'Istituzione Musica Teatro Eventi i soggetti privati, enti pubblici, associazioni e altri settori dell'Amministrazione Comunale (Turismo e Attività Economiche) per la realizzazione di eventi diversi, sia nel campo dello spettacolo e della cultura sia nel campo dei convegni e congressi. Tale collaborazione ha assunto forme diverse, comportando un coinvolgimento più o meno attivo nell'organizzazione vera e propria dell'iniziativa oppure solo un supporto logistico e l'ospitalità negli spazi teatrali a manifestazioni dirette da altri soggetti.

Con il progetto Reti si è iniziato a dar sostanza, a partire dal 2006, a un impianto integrato di relazioni teatrali, in cui l'Istituzione fa sistema con il ricchissimo tessuto privato di esperienze artistiche diverse.

Il progetto provinciale di Argonavis, a sostegno delle nuove produzioni di qualità del territorio; l'esistenza di spazi teatrali di spessore, come il Mulino d'Amleto, Pianoterra e Movimento Centrale; una compagnia di rango internazionale come i Motus; uno spazio riminese per il suono, immagine, arte come Velvet factory & Giardini Pensili; una compagnia riminese storicamente impegnata nel lavoro teatrale con i ragazzi come Alcantara; istituzioni culturali di rilievo della città: un festival di tendenza e importanza nazionale come Santarcangelo dei Teatri, un centro per la promozione del teatro e festival internazionale di video, film e televisione come Riccione TTV; una eccellenza per lo studio, la ricerca, le residenze creative e produzione di nuovi lavori teatrali come l'Arboreto di Mondaino; una facoltà come quella di lettere e filosofia dell'Università di Bologna, sede di Rimini, ZonaModa, fucina di estetiche contemporanee; l'intreccio con l'emisfero danza, fatto di una varietà di scuole che ambiscono al rango di movimento culturale, ben al di là dello scopo di lucro, e soprattutto di una schiera di eccellenti "riminesi venuti da lontano", coreografi e danzatori.

### **La Musica**

L'attività musicale coincide in larga misura con la Sagra Musicale Malatestiana, che, arrivata nel 2008, alla 59ma edizione, rappresenta la più importante manifestazione musicale del territorio riminese e una delle più longeve e prestigiose d'Italia.

Nel 2008 la Sagra Malatestiana si è articolata in diverse sezioni, la prima delle quali, in ordine cronologico è stato il nuovo ciclo intitolato *BWV – BACH* che ha ospitato, nel cuore dell'estate, alcune fra le più innovative proposte dell'opera del grande Kantor di Lipsia, presentate con prassi esecutiva rigorosa. A questa sezione è

seguita, *Percuotere la Mente*, la ormai tradizionale rassegna di nuova musica che si svolge nella Corte degli Agostiniani. Ancora una sezione del festival con *I Concerti della Domenica*, appuntamenti di musica da camera di qualità proposti nel periodo autunnale al Teatro degli Atti. Tra agosto e settembre, nell'Auditorium del Palacongressi, è stato il momento della grande musica sinfonica, affidata, come da 59 anni a questa parte, alle migliori orchestre e ai direttori più prestigiosi, secondo percorsi talora inediti che si aprono alla irruzione di altri linguaggi espressivi.

La lunga storia della Sagra Musicale Malatestiana infatti non le impedisce di guardare al futuro, sperimentando nuovi intrecci fra la proposta di grandi appuntamenti musicali, che si sono conservati come nucleo centrale della programmazione e le altre arti, in un dialogo che ha assunto nelle ultime edizioni una spiccata vocazione multimediale, sviluppata lungo un percorso di progetti collaterali e momenti di approfondimento. Da segnalare anche l'avvio di una importante attività mirante al coinvolgimento di un pubblico giovanile non abitualmente

frequentante che ha prodotto ottimi risultati con il progetto *Mentore*.

Il gruppo di giovani del progetto Mentore è stato incrementato e soprattutto seguito e "studiato", con attività e occasioni d'incontro, possibilità di altre fruizioni diversificate e culturalmente ricche.

Sempre sulla formazione del pubblico, soprattutto giovanile e non abituale, anche questo a suo modo di mentoring, va evidenziato che la Sagra Musicale Malatestiana ha fatto nascere, contribuisce a finanziare e seguire, in un rapporto convenzionato con il Liceo Scientifico "Einstein" e l'Istituto Musicale Pareggiato "Lettimi" di Rimini, un progetto pilota di inserimento delle materie musicali nella scuola secondaria superiore, con lo studio della teoria e della pratica musicale inserite curricularmente, supplendo alla non attuazione dei Licei Musicali previsti dalla L.53 di Riforma della Scuola Secondaria Superiore. Tutto questo con la mente rivolta al ruolo sempre più "formativo" dei festival e all'importanza dei programmi scolastici per il rinnovamento del pubblico musicale. Con la Facoltà di Lettere di Bologna, sede di Rimini ZoneModa si è realizzato un abbinamento fra la moda e un tema musicale presente nella Sagra: dopo la "Donna Difficile", "Gli abiti di Kafka", nel 2008 è stata la volta di "Salon Chanel".

Anche la conclusione di una pregevolissima edizione della Sagra Malatestiana 2008, ha dimostrato che esiste per il nostro territorio un'offerta culturale altra da quella prevalente del divertimentificio, un'immagine che può anche essere spesa, se messa a sistema, come risorsa culturale di pregio per il turismo. E soprattutto esiste per i riminesi un evento culturale che è il più importante polo di coagulo per un pubblico musicale molto consistente che rischierebbe di disperdersi senza il Teatro della città, un ruolo quindi di coesione sociale e culturale indispensabile per preparare l'avvento di nuovi contenitori di spettacolo: il nuovo Teatro e il nuovo Auditorium.

Con i suoi numerosissimi spettatori paganti nei concerti sinfonici, cresciuti ulteriormente nell'edizione 2008, con una media di 1.400 spettatori a serata, che pongono Rimini sopra gli standard di città molto più grandi, la Sagra Musicale Malatestiana si prepara all'imminente costruzione di un nuovo avanzatissimo Auditorium affidato all'Architetto Mario Botta, e testimonia ogni anno una felicissima anomalia nel panorama estivo riminese, che risale ai suoi primi anni di vita, anzi alla sua nascita, quando nel bel mezzo del boom del turismo di massa, la allora Azienda del Turismo decide nel 1950 di dar vita, proprio a Rimini e in estate, a un grande Festival di musica classica.

Sono risultati e presenze rese possibili da una "fidelizzazione" alla manifestazione che rappresenta, anche per i numeri e il lavoro svolto sulla formazione del pubblico, forse uno dei patrimoni civili e culturali più preziosi di una vasta comunità territoriale e un prestigioso evento culturale, fra i più longevi in Italia.

**Il Direttore**  
**Istituzione Musica Teatro Eventi**  
Giampiero Piscaglia



c.f. 00304260409

## INVESTIMENTI 2008

Funzione	01	FUNZIONI GENERALI DI AMM.NE, DI GESTIONE E DI CONTROLLO	Prev. Iniziale 2008	Assestato 2008	Consuntivo 2008
Cap./Art.					
40240	00	INTERVENTI DI MANUTENZIONE STRAORDINARIA SCUOLE (EC.ENTR. DEST. VINC.)	0,00	150.000,00	150.000,00
41360	00	SISTEMA PER LA GESTIONE AMMINISTRATIVA DELLE OPERE PUBBLICHE(L.P.MAN) (ECONOMIE ENTRATE DEST.VINCOLATA)	0,00	9.342,00	9.342,00
41500	00	ACQUISTO MOBILI ED ATTREZZATURE PER SERVIZI COMUNALI (ALENAZIONI PATRIMONIALI)	150.000,00	150.000,00	0,00
41670	00	ACQUISTO AUTOMEZZI (ALIENAZIONI PATRIMONIALI)	350.000,00	168.500,00	0,00
41710	00	ACQUISTO TITOLI (COLL. CAP. 15120/E)	40.000.000,00	40.000.000,00	0,00
41770	00	FONDO PER INDENNIZZI REITERAZIONE VINCOLI PREORDINATI ALL'ESPROPRIO (ART. 39 DPR 327/01) (ONERI)	100.000,00	100.000,00	0,00
42210	00	CONTRIBUTO PER ACQUISTO AREE DA FIERA A FONDAZ. CARIM COSTRUZIONE AUDITORIUM (ALIENAZ. PATR.LI)	1.800.000,00	0,00	0,00
42220	00	ACQUISTO MOBILI ED ATTREZZATURE PER SERVIZI COMUNALI (ONERI)	50.000,00	50.000,00	40.723,20
42250	00	CONTRIBUTO PER ACQUISTO AREE DA FIERA A FONDAZ. CARIM COSTRUZIONE AUDITORIUM (ALIENAZ. PATR.LI)	0,00	1.800.000,00	0,00
42270	00	CONFERIMENTO CAPITALE A RIMINIFIERA SPA - RIFINANZIAMENTO QUOTA DOVUTA E NON CORRISPOSTA	0,00	183.000,00	182.951,92
42280	00	CONCESSIONE DI CREDITO AD ACER PER REALIZZAZIONE PROGETTO 20.000 ALLOGGI (COLL. CAP. 15130/E)	12.465.000,00	12.465.000,00	4.543.700,00
42300	00	DEVOLUZIONE ONERI AGLI ENTI RELIGIOSI (MONETIZZAZIONI)	0,00	130.000,00	130.000,00
42340	00	ABBATTIMENTO BARRIERE ARCHITETTONICHE (ALIENAZIONI)	150.000,00	150.000,00	0,00
42390	00	FONDO PER INCENTIVO PROGETTAZIONI ART. 18 L. 109/94 - FONDO LL.PP E DIREZIONE INFRASTRUTTURE (ONERI)	190.000,00	190.000,00	190.000,00
42400	00	FONDO PER SPESE PUBBLICITARIE GARE MERLONI (ONERI)	80.000,00	80.000,00	80.000,00
42630	00	GLOBAL SERVICE MANUTENZIONE EDIFICI COMUNALI (FIN. INTERV. DIFFUSI) (ONERI)	1.239.498,00	1.239.498,00	1.239.498,00
42700	00	GLOBAL SERVICE MANUTENZIONE EDIFICI COMUNALI (FIN. INTERV. DIFFUSI)	0,00	54.844,06	54.844,06
43860	00	PROGETTAZIONI ED INCARICHI PEROPERE PUBBLICHE (ALIENAZIONE PATRIMONIO IMM.)	500.000,00	500.000,00	0,00
43880	00	VERIFICHE TECNICHE E PIANO DEGLI INTERVENTI DI ADEGUAMENTO E MIGLIORAMENTO SISMICO (CONTR. REG.LE) (COLL. CAP. 17210/E)	0,00	59.678,00	59.678,00
43910	00	PROGETTAZIONE INCARICHI PER OPERE PUBBLICHE (MAGGIORI ONERI PEEP)	0,00	51.959,21	0,00
43930	00	PROGETTAZIONI ED INCARICHI PER OPERE PUBBLICHE(MONETIZZAZIONE STANDARS)	300.000,00	325.000,00	325.000,00
43940	00	FONDO INTERVENTI DIVERSI (ECONOMIE SU ENTRATE A DESTINAZIONE VINCOLATA)	0,00	268.849,34	268.849,34
43960	00	ACQUISTO SERVER SISTEMA INFORMATIVO (ECONOMIE ENTRATE)	0,00	150.000,00	150.000,00
44110	00	ACQUISTO VEICOLI COMUNALI (ECONOMIE ENTRATA)	0,00	181.500,00	181.500,00
44140	00	FONDO PER INCENTIVO PROGETTAZIONI ART.18 L. 109/94 (EC.ENTRATE PROPRIE)	0,00	144.230,00	144.230,00
44200	00	INVESTIMENTO DEL RICAVO PROVENIENTE DA ALIENAZIONE DI MOBILI ED OGGETTI FUORI USO (ALIEN. BENI MOBILI/RISCOSSIONE CREDITI)	10.000,00	10.000,00	0,00
44230	00	PROGETTAZIONE ED INCARICHI LL.PP. (EC.DERIV.DA ECONOMIE DI SPESE FIN.ENTRATE PROPRIE)	0,00	73.362,28	73.362,28

c.f. 00304260409

## INVESTIMENTI 2008

Funzione	01	FUNZIONI GENERALI DI AMM.NE, DI GESTIONE E DI CONTROLLO	Prev. Iniziale 2008	Assestato 2008	Consuntivo 2008
Cap./Art.					
44240	00	INCARICHI PROFESSIONALI PER STIME INDENNITA' DI ESPROPRIO FINALIZZATI AD OPERE PUBBLICHE (ONERI)	50.000,00	50.000,00	27.087,41
44270	00	COMPENSO INCENTIVANTE EX. ART.92 DLGS 183/06 PER LA REDAZIONE DI PIANI IPUB E IPRIV (ONERI)	55.000,00	55.000,00	20.688,00
44290	00	SPESE PER COLLAUDI PIANI ATTUATIVI(ONERI)	80.000,00	80.000,00	0,00
44330	00	FONDO INTERVENTI DIVERSI ED IMPREVISTI LL.PP. (ALIENAZIONI PATRIMONIALI)	209.150,00	209.150,00	0,00
44350	00	FONDO ACQUISTO AREE (ACQUISIZIONI PATRIMONIALI)	300.000,00	300.000,00	0,00
44420	00	FONDO INTERVENTI DIVERSI (CONTRIBUTO DA PRIVATI) (CAP. 19050/E)	0,00	50.000,00	10.521,68
44430	00	ACQUISIZIONE AREE E IMMOBILI PIANO PARTICOLAREGGIATO "PADULLI" (CONTR. DA PRIVATI) (CAP. 18580/E)	0,00	1.276.925,00	1.276.925,00
44440	00	COLLAUDI E VERIFICHE DI OPERE NEI PIANI ATTUATIVI A CARICO DEI SOGGETTI ATTUATORI ED EVENTUALE RESTITUZIONE DELL'ECONOMIA (COLL.CAP.18590/E)	0,00	12.000,00	12.000,00
44450	00	RESTITUZIONE CONTRIBUTO DI COSTRUZIONE AI PRIVATI (MONETIZZAZIONI)	0,00	50.000,00	50.000,00
44460	00	SPESE PER COLLAUDI E VERIFICHE DI OPERE DI URBANIZZAZIONE NEI PIANI ATTUATIVI (MONETIZZAZIONI)	0,00	15.000,00	2.737,73
44950	00	DEVOLUZIONE ONERI AD ENTI RELIGIOSI (ONERI)	273.324,00	273.324,00	273.324,00
45160	00	PROGETTO DI VIDEO SORVEGLIANZA (ALIENAZIONI PATRIMONIALI)	350.000,00	350.000,00	0,00
45180	00	ARREDI E ATTREZZATURE DEL CENTRO GIOVANI (ALIENAZIONI PATR.)	15.000,00	0,00	0,00
45190	00	FONDO PER INCENTIVO PROGETTAZIONE ART. 92 COMMA 5 DLGS 163/06 - FONDO AMBIENTE (ONERI)	15.000,00	15.000,00	15.000,00
45210	00	PROGETTO LE MANI IN PASTA (ECONMIE ENTRATE PROPRIE)	0,00	18.095,00	18.095,00
45540	00	RISTRUTTURAZIONE INTERNA PALAZZINA ROMA (ALIENAZIONI)	700.000,00	700.000,00	0,00
46470	00	RESTITUZIONE ONERI AI PRIVATI (ONERI)	500.000,00	500.000,00	230.000,00
46500	00	FONDO SPESE PER INDENNITA' DI ESPROPRIO E DEFINIZIONE PENDENZE PREGRESSE (ALIENAZIONI)	500.000,00	500.000,00	0,00
46540	00	INCENTIVO DI PROGETTAZIONE URBANISTICA EX LEGGE MERLONI (CONCESSIONI CIMITERIALI)	0,00	5.000,00	5.000,00
46550	00	RIMBORSO A PRIVATI PER RESTITUZIONE COLOMBARI(CONCESSIONI CIMITERIALI)	30.000,00	20.000,00	20.000,00
46560	00	INCENTIVO DI PROGETTAZIONE EX ART. 18 L. 109/94 FONDO - FONDO URBANISTICA (CONCESSIONI CIMITERIALI)	155.000,00	150.000,00	150.000,00
46590	00	ACQUISTO ATTREZZATURE INFORMATICHE FUORI CONTRATTO OUT SOURCING (ALIENAZIONI)	600.000,00	600.000,00	0,00
46630	00	SPESE PER ATTIVITA' PREVISTE ART. 21 COMMA 1, LEGGE REGIONALE 23/'04 (ALIENAZIONI PATRIMONIALI)	100.000,00	100.000,00	0,00
47000	00	ACQUISTO ATTREZZATURE INFORMATICHE IN BASE AL CONTRATTO OUTSOURCING (MUTUO)	400.000,00	400.000,00	400.000,00
49420	00	IMPIANTO DI SPEGNIMENTO ARCHIVIO LL.PP. (ECONOMIE SPESE ENTRATE PROPRIE)	0,00	180.000,00	180.000,00
49800	00	ACQUISIZIONE DIRITTO DI SUPERFICIE DELL'EX SEMINARIO DI COV IGNANO (ALIENAZIONI PATRIMONIALI)	3.000.000,00	3.000.000,00	0,00
50570	00	REALIZZAZIONE NUOVI OSSARI NEL CIVICO CIMITERO (ALIENAZIONI PATRIMONIALI)	310.000,00	310.000,00	0,00
50740	00	PIANO OPERATIVO REGIONALE DEL PROGRAMMA SPERIMENTALE DI EDILIA RESIDEN.-ALLOGGI IN AFFITTOPIANO INT.GAIOFANA,ORSOLETO,TORRE P.TOMBA N.VISER./LA(MUTUI)	6.160.000,00	0,00	0,00

c.f. 00304260409

## INVESTIMENTI 2008

Funzione	01	FUNZIONI GENERALI DI AMM.NE, DI GESTIONE E DI CONTROLLO	Prev. Iniziale 2008	Assestato 2008	Consuntivo 2008
	Cap./Art.				
	50790	00 COFINANZIAMENTO REALIZZAZIONE PARCO MARINO PROTETTO (ALIENAZIONI)	150.000,00	150.000,00	0,00
	51020	00 INVESTIMENTI CORRELATI A FUNZIONI TRASFERITE DALLO STATO CAP. 15770/E	20.000,00	20.000,00	20.000,00
	51870	00 ACCORDO PUBBLICO/PRIVATO (ALIENAZIONI PATRIMONIALI)	103.292,00	103.292,00	0,00
	64260	00 SPESE REALIZZAZIONE PROGETTO LE MANI IN PASTA (CONTRIBUTO PROVINCIALE) (COLL.CAP.17440/E)	0,00	5.500,00	5.500,00
	64270	00 SPESE REALIZZAZIONE PROGETTO LE MANI IN PASTA (CONTRIBUTO REGIONALE) (CAP.16840/E)	0,00	35.405,00	35.400,00
Tot. Funzi	01	FUNZIONI GENERALI DI AMM.NE, DI GESTIONE E DI CONTROLLO	71.460.264,00	68.218.453,89	10.575.957,62

c.f. 00304260409

## INVESTIMENTI 2008

Funzione		02	FUNZIONI RELATIVE ALLA GIUSTIZIA		
Cap./Art.			Prev. Iniziale 2008	Assestato 2008	Consuntivo 2008
45300	00	NUOVO PALAZZO DI GIUSTIZIA (MUTUO A CARICO STATO)	0,00	7.230.000,00	7.228.236,31
Tot. Funzi	02	FUNZIONI RELATIVE ALLA GIUSTIZIA	0,00	7.230.000,00	7.228.236,31

c.f. 00304260409

## INVESTIMENTI 2008

Funzione		04	ISTRUZIONE PUBBLICA	Prev. Iniziale 2008	Assestato 2008	Consuntivo 2008
Cap./Art.						
41440	00	ACQUISTO ARREDI E ATTREZZATURE PER PUBBLICA ISTRUZIONE (ALIENAZIONI PATRIMONIALI)		300.000,00	300.000,00	10.000,00
44340	00	SPESE PER INVESTIMENTI NEI SERVIZI SCOLASTICI (CONTR. PROVINCIALE) (CAP. 19460/E)		50.000,00	50.000,00	45.788,19
44360	00	ACQUISTO ATTREZZATURE MENSE (CONTRIBUTO PROVINCIALE CAP. 19470)		0,00	10.103,14	10.103,14
45060	00	SISTEMAZIONE POLO SCOLASTICO VERGIANO SPADAROLO CON REALIZZAZIONE BARRIERE FONOASSORBENTI (PRIVATIZZAZIONI)		350.000,00	0,00	0,00
45100	00	SISTEMAZIONE POLO SCOLASTICO VERGIANO SPADAROLO CON REALIZZAZIONE BARRIERE FONOASSORBENTI (ECONOMIE)		0,00	350.000,00	350.000,00
45550	00	MANUTENZIONE STRAORDINARIA SCUOLA ELEMENTARE TOTI (ONERI)		500.000,00	500.000,00	494.601,04
45560	00	MANUTENZIONE STRAORDINARIA SCUOLA ELEMENTARE TOTI (IMPOSTA DI SCOPO)		200.000,00	200.000,00	200.000,00
45570	00	REALIZZAZIONE SCUOLA INFANZIA A 4 SEZIONI IN LOCALITA' SAN GIULIANO (IMPOSTA DI SCOPO)		700.000,00	700.000,00	700.000,00
45580	00	CONSOLIDAMENTO STRUTTURALE SCUOLA MATERNA IL VOLO - COMPLETAMENTO LAVORI (ONERI)		200.000,00	200.000,00	199.578,88
45610	00	SCUOLA ELEMENTARE VILLAGGIO PRIMO MAGGIO (N. 15 AULE) - 1 STRALCIO (PRIVATIZZAZIONI)		2.800.000,00	2.800.000,00	0,00
45730	00	REALIZZAZIONE SCUOLA INFANZIA A 4 SEZIONI IN LOCALITA' SAN GIULIANO (ALIENAZIONI)		1.658.431,00	322.000,00	322.000,00
45760	00	REALIZZAZIONE SCUOLA INFANZIA A 4 SEZIONI IN LOCALITA' SAN GIULIANO (CONCESSIONI CIMITERIALI)		0,00	279.000,00	279.000,00
46400	00	PIANO PER IL COMPLETAMENTO DEGLI INTERVENTI DI MESSA IN SICUREZZA DEGLI EDIFICI SCOLASTICI (CAP. 19710/E)		704.275,00	704.275,00	199.000,00
48010	00	ISTITUTO SUPERIORE SITO IN VIA DEL PINO (ALIENAZIONI)		0,00	81.000,00	81.000,00
48510	00	RISTRUTTURAZIONE DEL COMPLESSO STORICO "L.BATTISTA ALBERTI" CON DESTINAZIONE A LOCALI PER L'UNIVERSITA'- EDIFICIO 2.6 E 2.7 (CONTRIBUTI ALTRI EE.PP.)		0,00	2.628.597,71	2.628.597,71
49820	00	SPESA PER ACQUISTO MOBILI E ARREDI PER ISTITUTO LETTIMI (CAP. 19720/E)		0,00	5.000,00	0,00
49970	00	RESTAURO E RIPRISTINO TIPOLOGICO EX CONVENTO SAN FRANCESCO CON DESTINAZIONE A BIBLIOTECA UNIVERSITARIA (CONTR. ALTRI EE.PP.)		5.356.000,00	7.122.889,01	7.122.889,01
Tot. Funzi		04	ISTRUZIONE PUBBLICA	12.818.706,00	16.252.864,86	12.642.557,97

c.f. 00304260409

## INVESTIMENTI 2008

Funzione	05	FUNZIONI RELATIVE ALLA CULTURA ED AI BENI CULTURALI	Prev. Iniziale 2008	Assestato 2008	Consuntivo 2008
Cap./Art.					
44380	00	SPESE PER IL PIANO TRIENNALE SISTEMA BIBLIOTECARIO RIMINESE L.R. 18/00 (CAP. 19480/E)	0,00	25.000,00	0,00
45620	00	RISTRUTTURAZIONE E RESTAURO DELL'EX CONVENTO DEGLI AGOSTINIANI-CINEMA ITALIA ED ANNESSI -VIA CAIROLI42 - INTEGR.PER SISTEMAZ.P.TERRA 1 LOTTO(PRIVATIZ)	1.800.000,00	1.800.000,00	0,00
45630	00	RICOSTRUZIONE TEATRO GALLI COMPLETAMENTO ALA FOYER (PRIVATIZZAZIONI)	500.000,00	500.000,00	0,00
46520	00	ACQUISTO STRUMENTI MUSICALI LICEO LETTIMI (ALIENAZIONI)	50.000,00	50.000,00	0,00
46620	00	ACQUISTO ATTREZZATURE CINEMA ALL'APERTO AGOSTINIANI ED ADEGUAMENTI TECNOLOGICI (ALIENAZIONI)	100.000,00	100.000,00	0,00
48610	00	INTERVENTO MANUTENTIVO BIBLIOTECA GAMBALUNGA (ALIENAZIONI)	200.000,00	0,00	0,00
48620	00	INTERVENTO MANUTENTIVO BIBLIOTECA GAMBALUNGA (ECONOMIE ENTRATE PROPRIE)	0,00	230.200,00	230.200,00
49720	00	INTERVENTI VARI NEL SETTORE DELLA CULTURA (ALIENAZIONI PATRIMONIALI)	110.000,00	110.000,00	0,00
49920	00	INTERVENTO MANUTENTIVO BIBLIOTECA GAMBALUNGA (CONTR.REGIONALE)(L.R. 16/02) (CAP.17760/E)	0,00	200.000,00	200.000,00
50850	00	SCAVI ARCHEOLOGICI A SAN VITO (ECONOMIE ENTRATE)	0,00	20.000,00	20.000,00
54740	00	ALLESTIMENTI PER SEZIONE ARCHEOLOGICA MUSEI(ALIENAZIONI PATRIMONIALI)	130.000,00	130.000,00	0,00
Tot. Funzi	05	FUNZIONI RELATIVE ALLA CULTURA ED AI BENI CULTURALI	2.890.000,00	3.165.200,00	450.200,00

c.f. 00304260409

## INVESTIMENTI 2008

Funzione	06	FUNZIONI NEL SETTORE SPORTIVO E RICREATIVO	Prev. Iniziale 2008	Assestato 2008	Consuntivo 2008
Cap./Art.					
45090	00	MANUTENZIONE STRAORDINARIA IMPIANTI SPORTIVI (ALIENAZIONI)	250.000,00	250.000,00	0,00
47620	00	REALIZZAZIONE DELL'IMPIANTO DI ILLUMINAZIONE DEL CAMPO DA CALCIO DI MIRAMARE (ECONOMIE ENTRATE)	0,00	87.392,80	85.882,79
50120	00	GESTIONE CAMPI DA CALCIO (ONERI) - SERVIZIO RILEVANTE AI FINI I.V.A.	281.000,00	281.000,00	281.000,00
Tot. Funzi	06	FUNZIONI NEL SETTORE SPORTIVO E RICREATIVO	531.000,00	618.392,80	366.882,79

c.f. 00304260409

## INVESTIMENTI 2008

Funzione	08	FUNZIONI NEL CAMPO DELLA VIABILITA' E DEI TRASPORTI	Prev. Iniziale 2008	Assestato 2008	Consuntivo 2008
Cap./Art.					
45130	00	NUOVA VIABILITA' IN ZONA VISERBA MONTE - NUOVA FIERA - CELLE - COLLEG. NUOVA DARSENA (ALLARGAMENTO VIA SACRAMORA FINO A VIA XXV MARZO)(IMP. DI SCOPO)	271.000,00	271.000,00	271.000,00
45140	00	NUOVA VIABILITA' IN ZONA VISERBA MONTE - NUOVA FIERA - CELLE - COLLEG. NUOVA DARSENA (COLLEGAMENTI S.S. 16) (IMPOSTA DI SCOPO)	335.500,00	335.500,00	335.500,00
45150	00	NUOVA VIABILITA' IN ZONA VISERBA MONTE - NUOVA FIERA - CELLE - COLLEG. N. DARSENA( SOTTOPASSO PEDONALE DI VIA POPILIA) (IMPOSTA DI SCOPO)	328.500,00	328.500,00	328.500,00
45870	00	MANUTENZIONE STRAORDINARIA STRADE E RELIZZAZIONE VIABILITA' PROTETTA (BOC)	2.963.230,00	2.963.230,00	2.963.000,00
45880	00	MANUTENZIONE STRAORDINARIA STRADE E RELIZZAZIONE VIABILITA' PROTETTA (ONERI)	487.511,00	487.511,00	487.511,00
45890	00	SVINCOLI E ROTATORIE IN MOBILITA' LENTA ANNO 2008 - ROTATORIA TRA VIA CHIABRERA E VIA GRAVINA (PRIVATIZZAZIONI)	400.000,00	400.000,00	0,00
45900	00	SVINCOLI E ROTATORIE IN MOBILITA' LENTA - PERCORSO NATURALISTICO DA VIA DELLA LONTRA A VIA DEL TAPIRO IN ZONA GROTTA ROSSA (PRIVATIZZAZIONI)	250.000,00	250.000,00	0,00
45910	00	SVINCOLI E ROTATORIE IN MOBILITA' LENTA - NUOVO ASSETTO DELL'INERSEZIONE STRADALE FRA VIA EMILIA E VIA DEI CIPRESSI - PARCO DELLA PACE (PRIVATIZZ.)	235.000,00	0,00	0,00
45920	00	ROTATORIA DI VIA DARIO CAMPANA (PRIVATIZZAZIONI)	250.000,00	250.000,00	0,00
45930	00	ROTATORIA DI VIA C.A. DALLA CHIESA (PRIVATIZZ.)	580.000,00	580.000,00	0,00
45940	00	MESSA IN SICUREZZA PERCORSI CICLOPEDONALI (PRIVATIZZAZIONI)	100.000,00	100.000,00	0,00
45950	00	SVINCOLI E ROTATORIE E MOBILI TA' LENTA (PRIVATIZZAZIONI)	475.000,00	87.800,00	0,00
45960	00	MARCIAPIEDE IN VIA SACRAMORA DA VIA BORDONI A VIA XXV MARZO (PRIVATIZZAZIONI)	140.000,00	140.000,00	0,00
45970	00	PIANO DI MANUTENZIONE E REALIZZAZIONE NUOVI MARCIAPIEDI VIA ROMA BORGO MARINA (PRIVATIZZ.)	1.015.000,00	1.015.000,00	0,00
45980	00	PIANO MANUTENZ.E REALIZZ.NUOVIMARCIAPIEDI(VIA TONTI-OBERDAN-XXIIIGIUGNO-MOSCA-BARONI-FIERAPARCO FABBRI/CIRCONV.MER.-REGALDI/MALAPARTE-FADA/LAGOM.(PRI)	1.084.000,00	1.084.000,00	0,00
45990	00	SISTEMAZIONE MARCIAPIEDI DI VIA MACANNO (PRIVATIZZ.)	150.000,00	150.000,00	0,00
46010	00	SISTEMAZIONE SCARPATA DI VIA COVIGNANO (PRIVATIZZ)	150.000,00	150.000,00	0,00
46020	00	SISTEMAZIONE MOVIMENTO FRANOSO IN VIA CASTELLACCIO (ALIENAZIONI)	450.000,00	450.000,00	0,00
46030	00	SISTEMAZIONE ACCESSI SS 9 EMILIA SAN MARTINO IN RIPAROTTA (ALIENAZIONI)	160.000,00	160.000,00	0,00
46040	00	COSTRUZIONE STRADA DI QUARTIERE IN PROSEGUIMENTO DI VIA ROMA - TRATTO VIA STOCOLMA A VIA CAVALIERI DI V.V. (MUTUO)	3.787.000,00	3.787.000,00	3.741.400,00
46050	00	REALIZZAZIONE PISTA CICLABILEVIA CORIANO FINO A VILLAGGIO SAN MARTINO (ALIENAZIONI)	591.772,00	591.772,00	0,00
46060	00	REALIZZAZIONE PISTA CICLABILE VIA CORIANO FINO A VILLAGGIO SAN MARTINO (CONTR. PROV.)	258.228,00	258.228,00	0,00
46070	00	NUOVA VIABILITA' IN ZONA VISERBA MONTE - NUOVA FIERA - CELLE - COLLEG. NUOVA DARSENA ( DAVIA COLETTI A VIA SACRAMORA) (IMPOSTA DI SCOPO)	1.065.000,00	1.065.000,00	1.065.000,00
46080	00	SS ADRIATICA - LAVORI DI MIGLIORAMENTO LIVELLO SERVIZIO TRA KM.201+400 ED IL KM 206+000 -ROTATORIA SS16 PRESSO STABVALENTINI E COLL.ALDO MORO (STANDA)	4.410.000,00	4.410.000,00	2.500.000,00



c.f. 00304260409

## INVESTIMENTI 2008

Funzione	08	FUNZIONI NEL CAMPO DELLA VIABILITA' E DEI TRASPORTI	Prev. Iniziale 2008	Assestato 2008	Consuntivo 2008
Cap./Art.					
46090	00	NUOVA VIABILITA' IN ZONA VISERBA MONTE - NUOVA FIERA - CELLE - COLLEGAMENTO NUOVA DARSENA (DA VIA XXV MARZO INGRESSO OVEST CIMITERO)ESPROPRI(PRIVATIZ)	840.000,00	840.000,00	0,00
46100	00	COSTRUZIONE E POTENZIAMENTO IMPIANTO ILLUMINAZIONE PUBBLICA NEL FORESE E PARTE CITTA' (PRIVATIZZAZIONI)	522.000,00	522.000,00	0,00
46110	00	MANUTENZIONE STRAORDINARIA E MODIFICHE AD IMPIANTI ILLUMINAZIONE PUBBLICA E IMPIANTI SEMAFORICI NELLE INTER.STRADE URB.E EXTRAURB.(PRIVATIZZAZIONI)	300.000,00	300.000,00	0,00
46120	00	RIFACIMENTO IMPIANTO ILLUMINAZIONE PUBBLICA ZONA COMPRESA TRA ZONA PASCOLI - F.S.-LAGOMAGGIO-GIULIANI -2 INTERVENTO (PRIVATIZZAZIONI)	494.500,00	494.500,00	0,00
46140	00	RIFACIMENTO IMPIANTO ILLUMINAZIONE PUBBLICA ZONA COMPRESA TRA VIA BERSANTI VIA VILLANI E VIA ROMA (ECONOMIE ENTRATE)	0,00	33.000,00	32.266,63
46200	00	SVINCOLI E ROTATORIE E MOBILI TA' LENTA (ECONOMIE ENTRATA PROPRIE)	0,00	387.200,00	387.118,06
46460	00	SVINCOLI E ROTATORIE IN MOBILITA' LENTA - NUOVO ASSETTO DELL'INERSEZIONE STRADALE FRA VIA EMILIA E VIA DEI CIPRESSI - PARCO DELLA PACE (ECONOMIE ENTR)	0,00	235.000,00	235.000,00
46480	00	POTENZIAMENTO PROGETTO MOBILITA' LENTA(CONTR. STATALE) (CAP. 15830/E)	96.000,00	80.000,00	80.000,00
46510	00	POTENZIAMENTO PROGETTO MOBILITA' LENTA(ONERI)	64.000,00	64.000,00	64.000,00
46650	00	POTENZIAMENTO PROGETTO MOBILITA' LENTA(ECONOMIE ENTRATE PROPRIE)	0,00	16.000,00	16.000,00
46700	00	SVINCOLI E ROTATORIE E MOBILI TA' LENTA (ECONOMIE ENTRATA PROPRIE)	0,00	134.115,31	134.115,31
48540	00	MANUTENZIONE OPERE D'ARTE (ALIENAZIONI PATRIMONIALI)	60.000,00	60.000,00	0,00
50590	00	ACQUISIZIONE AREE DA FF SS PER COMPLETAMENTO VIA DIREDAUA - VIABILITA' RIMINI NORD (MUTUO)	600.000,00	600.000,00	0,00
50810	00	INTERVENTI MESSA IN SICUREZZA CIRCOLAZIONE V PEEP AUSA (ALIENAZIONI)	300.000,00	300.000,00	0,00
50930	00	TRANSIT POINT DISTRIBUZIONE MERCI NEL CENTRO STORICO E MARINA CENTRO - ACCORDO DI PROGRAMMA QUALITA' ARIA (ALIENAZIONI)	272.850,00	0,00	0,00
50950	00	TRANSIT POINT DISTRIBUZIONE MERCI NEL CENTRO STORICO E MARINA CENTRO - ACCORDO DI PROGRAMMA QUALITA' ARIA (CONTRIBUTO REGIONALE) (CAP. 16080/E)	322.350,00	268.625,00	268.624,99
50960	00	TRANSIT POINT DISTRIBUZIONE MERCI NEL CENTRO STORICO E MARINA CENTRO - ACCORDO DI PROGRAMMA QUALITA' ARIA (ECONOMIE ENTRATA)	0,00	326.575,00	326.575,00
51820	00	MANUTENZIONE STRAORDINARIA STRDE E REALIZZAZIONE VIABILITA' PROTETTA (EC.SPESE FIN.ENTRATE PROPRIE)	400.000,00	723.345,53	723.345,53
51970	00	ACCORDO PUBBLICO/PRIVATO (CONTRIBUTO DA PRIVATI) (CAP.19370 /E)	82.634,00	82.634,00	0,00
52040	00	REALIZZAZIONE PISTA CICLABILE VIA MONTESCUDO TRATTO FINO A GAIOFANA (EC. ENTRATE A DEST. VINCOLATA)	0,00	176.662,65	176.662,65
52470	00	COSTR.ROTATORIA TRA SS16 ADRIATICA E SS72 MODIFICA INCROCIO TRA SS16 E SP41 COSTR.SOTTOPASSO INCROCI SS16 SS72 CON VIA FIERA (ECONOMIE ENTRATE)	0,00	6.000.000,00	6.000.000,00
56470	00	TRC TRATTA F.S. - FIERA (ALIENAZIONI PATRIMONIALI)	100.000,00	100.000,00	0,00
Tot. Funzi	08	FUNZIONI NEL CAMPO DELLA VIABILITA' E DEI TRASPORTI	24.391.075,00	31.058.198,49	20.135.619,17

c.f. 00304260409

## INVESTIMENTI 2008

Funzione	09	FUNZIONI RIGUARDANTI LA GESTIONE DEL TERRITORIO E DELL'AMBIENTE	Prev. Iniziale 2008	Assestato 2008	Consuntivo 2008
Cap./Art.					
44410	00	PARTECIPAZIONE AL PROLUNGAMENTO DELLO SCARICO DEL DEPURATORE DI SANTA GIUSTINA (ALIENAZIONI)	309.874,00	309.874,00	0,00
44610	00	INTERVENTO ALLA VASCA DI LAMINAZIONE DI VISERBA PER RENDERLA ANCHE DI PRIMA PIOGGIA (MONETIZZAZIONE STANDARDS)	250.000,00	250.000,00	0,00
44630	00	DRAGAGGI E PULIZIA SBOCCHI A MARE (MONETIZZ.STANDARDS)	271.000,00	187.000,00	186.825,91
45040	00	INSTALLAZIONE DI N. 4 SERVIZI IGIENICI NEI PARCHI PUBBLICI MARECCHIA E CERVI (ALIENAZIONI)	255.000,00	255.000,00	0,00
45120	00	REALIZZAZIONE DELLA COPERTURA PEDONALE CANALE AUSA IN CORRISPONDENZA DI PIAZZALE KENNEDY (ALIENAZIONI)	83.000,00	83.000,00	0,00
46130	00	LAVORI DI ARREDO URBANO (ONERI)	550.000,00	460.246,21	0,00
46150	00	INTERVENTI STRAORDINARI DI VERDE PUBBLICO (ONERI)	990.000,00	990.000,00	163.371,05
46160	00	INTERVENTI A DIFESA DELLA COSTA E DELLA BALNEAZIONE - FOSSA BRANCONA (PRIVATIZZAZIONI)	565.000,00	565.000,00	0,00
46280	00	INTERVENTI STRAORDINARI DI VERDE PUBBLICO (ONERI COMPENSATIVI VERDE)	0,00	150.000,00	122.537,65
46430	00	INTERVENTI DI RISANAMENTO AMBIENTALE (ONERI)	500.000,00	500.000,00	0,00
46440	00	DRAGAGGIO CANALI (MONETIZZAZIONE STANDARDS)	429.000,00	429.000,00	429.000,00
46450	00	MODIFICA DELL'IMPIANTO DI CAPTAZIONE ACQUE DI RICICLO AL CANALE AUSA (MONETIZZAZIONE STANDARDS)	250.000,00	0,00	0,00
46490	00	PIANO DEL VERDE PUBBLICO E PRIVATO (ALIENAZIONI)	50.000,00	50.000,00	0,00
46530	00	PIANO ENERGETICO COMUNALE (ALIENAZIONI PATRIMONIALI)	25.000,00	25.000,00	0,00
46570	00	TELEFONIA MOBILE - PIANIFICAZIONE (ALIENAZIONI)	75.000,00	75.000,00	0,00
50620	00	LAVORI DI ARREDO URBANO (PERIZIE) (ALIENAZIONI PATRIMONIALI)	150.000,00	150.000,00	0,00
56380	00	INTERVENTI STRAORDINARI DI VERDE PUBBLICO (MONETIZZAZIONE)	0,00	168.000,00	167.224,15
57250	00	REINVESTIMENTO DEL RICAVO PROVENIENTE DA ALIENAZIONE PATRIMONIO ABITATIVO (CAP. 15150/E)	100.000,00	100.000,00	24.112,15
57290	00	PIANO OP.REG.PROGR.SPERIM.ED. RES.ALLOGGI IN AFFITTO PIANO INT.:GAIOPANA ORSOLETO TORRE P.TOMBA NUOVA VISERBELLA VISERBACONTR. (BOC)	0,00	6.160.000,00	3.500.000,00
58000	00	EDILIZIA RESIDENZIALE PUBBLICA - SPESE STRAORDINARIE E SOMME DA REINVESTIRE (REINV.ENTRATE GEST.ERP) (CAP. 7470/E)	83.902,00	244.902,00	152.902,00
58750	00	SISTEMAZIONE IDRAULICA BACINO PONTE DI TIBERIO (ECONOMIE SU ONERI)	0,00	200.000,00	200.000,00
59110	00	INTERVENTI A DIFESA DELLA COSTA E DELLA BALNEAZIONE (ALIENAZIONI)	600.000,00	600.000,00	0,00
59230	00	INTERVENTI DI RECUPERO AMBIENTALE E PAESAGGISTICO EX CAVA IN. CAL. SYSTEM (MONETIZZAZIONI STANDARDS)	0,00	141.000,00	141.000,00
61210	00	MESSA A DIMORA DI UNA ALBERO PER OGNI NUOVO NATO (ALIENAZIONI PATRIMONIALI)	90.000,00	90.000,00	0,00
62500	00	NUOVA CONDOTTA PER VERSAMENTO IN MARE DELLE ACQUE METEORICHE A VISERBA (ECONOMIE SU ONERI)	0,00	250.000,00	250.000,00
63910	00	INTERVENTI A DIFESA DELLA COSTA E DELLA BALNEAZIONE-FOSSA BRANCONA (CONTR. REG.LE) CAP. 16720/E	565.000,00	565.000,00	0,00
64000	00	SERVIZIO DI GESTIONE DELLE FONTANE PUBBLICHE (ECON.SPESSE FIN.ENTRATE PROPRIE)	0,00	60.000,00	60.000,00
64180	00	SISTEMAZIONE PIAZZALE PARROCCHIA S. MARIA ASSUNTA IN VISERBELLA (ALIENAZIONI PATRIMONIALI)	100.000,00	100.000,00	0,00

c.f. 00304260409

## INVESTIMENTI 2008

Funzione	09	FUNZIONI RIGUARDANTI LA GESTIONE DEL TERRITORIO E DELL'AMBIENTE	Prev. Iniziale 2008	Assestato 2008	Consuntivo 2008
Tot. Funzi	09	FUNZIONI RIGUARDANTI LA GESTIONE DEL TERRITORIO E DELL'AMBIENTE	6.291.776,00	13.158.022,21	5.396.972,91

c.f. 00304260409

## INVESTIMENTI 2008

## FUNZIONI NEL SETTORE SOCIALE

Funzione 10

Cap./Art.		Prev. Iniziale 2008	Assestato 2008	Consuntivo 2008	
45050	00	LAVORI DI AMPLIAMENTO EX SCUOLA S. AQUILINA (PRIVATIZZAZIONI)	200.000,00	200.000,00	0,00
45070	00	POLO DELL'INFANZIA NUOVO PEEP DI VISERBA - (CONTR. PROV.) (CAP. 19520/E)	316.500,00	316.500,00	316.500,00
45080	00	ASILO NIDO VIA DI MEZZO (CONTR. PROV.) (CAP. 19510/E)	496.099,00	496.099,00	496.098,30
45640	00	RESTAURO PARTE MONUMENTALE CIVICO CIMITERO - RIORGANIZZAZIONE ACCESSI, COMPLET.VIABIL.AREEESTERNE INDIVID.DEL SITO PER TEMPIO CREMATORIO (CONC.CIM.LI)	300.000,00	300.000,00	0,00
45650	00	ACQUISIZIONE AREE AMPLIAMENTO CIMITERI DEL FORESE (PRIVATIZZAZIONI)	800.000,00	800.000,00	0,00
45660	00	AMPLIAMENTO CIMITERO SUBURBANO IN LOCALITA' SAN MARTINO IN 20 (PRIVATIZZAZIONI)	700.000,00	700.000,00	0,00
45670	00	PROGRAMMI DI RIQUALIFICAZIONE PARTI STORICHE CIMITERI NEL FORESE (PRIVATIZZAZIONI)	300.000,00	300.000,00	0,00
45680	00	AMPLIAMENTO CIMITERO SAN LORENZO IN MONTE ESPROPRI PER COMPLETAMENTO (ALIENAZIONI)	170.000,00	170.000,00	0,00
45690	00	CIMITERO DI CASALECCHIO - COMPLETAMENTO A PARCHEGGIO (PRIVATIZZAZIONI)	200.000,00	200.000,00	0,00
65670	00	OPERE IN BRONZO PIAZZALE CIMITERO MONUMENTALE (CONCESSIONI CIMITERIALI)	0,00	96.413,03	96.413,03
65710	00	ACQUISTO ARREDI ED ATTREZZATURE CIMITERI COMUNALI (CONCESSIONI CIMITERIALI)	30.000,00	40.000,00	32.452,73
<b>Tot. Funzi</b>	<b>10</b>	<b>FUNZIONI NEL SETTORE SOCIALE</b>	<b>3.512.599,00</b>	<b>3.619.012,03</b>	<b>941.464,06</b>

c.f. 00304260409

## INVESTIMENTI 2008

Funzione	11	FUNZIONE NEL CAMPO DELLO SVILUPPO ECONOMICO	Prev. Iniziale 2008	Assestato 2008	Consuntivo 2008
Cap./Art.					
	54710	00 SOSTITUZIONE IMPIANTI DI AFFISSIONE (ALIENAZIONI PATRIMONIALI)	200.000,00	200.000,00	0,00
Tot. Funzi	11	FUNZIONE NEL CAMPO DELLO SVILUPPO ECONOMICO	200.000,00	200.000,00	0,00

c.f. 00304260409

## INVESTIMENTI 2008

## FUNZIONI RELATIVE A SERVIZI PRODUTTIVI

Funzione **12**

Cap./Art.

Prev. Iniziale  
2008

Assestato 2008

Consuntivo 2008

46580

00

RICAPITALIZZAZIONE TRAM SERVIZI PER ACQUISTO  
FILOBUS ELETTRICI L.11 (ECONOMIE ENTRATE)

550.000,00

550.000,00

550.000,00

Tot. Funzi **12**FUNZIONI RELATIVE A SERVIZI  
PRODUTTIVI**550.000,00****550.000,00****550.000,00****Importo totale****122.645.420,00****144.070.144,28****58.287.890,83**

**SPESA COMPLESSIVA PER FUNZIONI**

<b>Funzione 1 - FUNZIONI GENERALI DI AMMINISTRAZIONE, DI GESTIONE E DI CONTROLLO</b>					
Titolo	Interv.	Descrizione	Previsione definitiva	Consuntivo 2007	% realizz.
1	1	Personale	22.912.184,00	22.875.989,78	99,84%
1	2	Acquisto di beni di consumo e o di materie prime	838.587,37	807.702,57	96,32%
1	3	Prestazioni di servizi	15.561.750,22	15.193.824,46	97,64%
1	4	Utilizzo di beni di terzi	990.464,74	840.481,15	84,86%
1	5	Trasferimenti	958.272,77	450.205,73	46,98%
1	6	Interessi passivi e oneri finanziari diversi	6.749.956,00	6.584.490,99	97,55%
1	7	Imposte e tasse	2.770.000,00	2.757.356,05	99,54%
1	8	Oneri straordinari della gestione corrente	2.995.560,00	342.445,13	11,43%
1	11	Fondo di Riserva	1,38		0,00%
<b>1</b>	<b>**</b>	<b>TOTALE SPESE CORRENTI</b>	<b>53.776.776,48</b>	<b>49.852.495,86</b>	<b>92,70%</b>
2	1	Acquisizione di beni immobili	9.397.788,40	3.929.288,81	41,81%
2	2	Esproprie servitù onerose	600.000,00	-	0,00%
2	5	Acquisizione di beni mobili, macchine ed attrezzature tecnico-scientifiche	1.709.342,00	781.565,20	45,72%
2	6	Incarichi professionali esterni	1.139.999,49	485.127,69	42,56%
2	7	Trasferimenti di capitale	2.906.324,00	836.275,92	28,77%
2	10	Concessioni di crediti e anticipazioni	52.465.000,00	4.543.700,00	8,66%
<b>2</b>	<b>**</b>	<b>TOTALE SPESE IN CONTO CAPITALE</b>	<b>68.218.453,89</b>	<b>10.575.957,62</b>	<b>15,50%</b>
3	1	Rimborso per anticipazioni di cassa	3.800.000,00		0,00%
3	3	Rimborso di quota capitale di mutui e prestiti	5.052.452,00	5.021.830,32	99,39%
3	4	Rimborso di prestiti obbligazionari	6.363.000,00	6.363.000,00	100,00%
3	5	Rimborso di quota capitale di debiti pluriennali	3.384,00	1.744,43	51,55%
<b>3</b>	<b>**</b>	<b>TOTALE SPESE RIMBORSO PRESTITI</b>	<b>15.218.836,00</b>	<b>11.386.574,75</b>	<b>74,82%</b>
		<b>SPESE CORRENTI</b>	53.776.776,48	49.852.495,86	<b>92,70%</b>
		<b>SPESE IN CONTO CAPITALE</b>	68.218.453,89	10.575.957,62	<b>15,50%</b>
		<b>SPESE PER RIMBORSO PRESTITI</b>	15.218.836,00	11.386.574,75	<b>74,82%</b>
		<b>TOTALE FUNZIONE 1</b>	137.214.066,37	71.815.028,23	<b>52,34%</b>

<b>Funzione 2 - FUNZIONI RELATIVE ALLA GIUSTIZIA</b>					
Titolo	Interv.	Descrizione	Previsione definitiva	Consuntivo 2007	% realizz.
1	1	Personale	77.115,00	74.005,86	95,97%
1	3	Prestazioni di servizi	744.410,00	744.410,00	100,00%
<b>1</b>	<b>**</b>	<b>TOTALE SPESE CORRENTI</b>	821.525,00	818.415,86	99,62%
2	1	Acquisizione di beni immobili	7.230.000,00	7.228.236,31	99,98%
<b>2</b>	<b>**</b>	<b>TOTALE SPESE IN CONTO CAPITALE</b>	7.230.000,00	7.228.236,31	<b>99,98%</b>
		<b>SPESE CORRENTI</b>	821.525,00	818.415,86	<b>99,62%</b>
		<b>SPESE IN CONTO CAPITALE</b>	7.230.000,00	7.228.236,31	<b>99,98%</b>
		<b>TOTALE FUNZIONE 2</b>	8.051.525,00	8.046.652,17	<b>99,94%</b>

<b>Funzione 3 - FUNZIONI DI POLIZIA LOCALE</b>					
Titolo	Interv.	Descrizione	Previsione definitiva	Consuntivo 2007	% realizz.
1	1	Personale	5.653.459,00	5.653.448,59	100,00%
1	2	Acquisto di beni di consumo e o di materie prime	13.585,00	10.500,00	77,29%
1	3	Prestazioni di servizi	1.994.465,00	1.979.290,36	99,24%
1	4	Utilizzo di beni di terzi	139.195,00	139.194,64	100,00%
1	5	Trasferimenti	2.202,79	1.557,79	70,72%
1	7	Imposte e tasse	3.400,00	3.282,04	96,53%
1	8	Oneri straordinari della gestione corrente	137.337,21	137.326,79	99,99%
<b>1</b>	<b>**</b>	<b>TOTALE SPESE CORRENTI</b>	7.943.644,00	7.924.600,21	<b>99,76%</b>
		<b>SPESE CORRENTI</b>	7.943.644,00	7.924.600,21	<b>99,76%</b>
		<b>TOTALE FUNZIONE 3</b>	7.943.644,00	7.924.600,21	<b>99,76%</b>

**SPESA COMPLESSIVA PER FUNZIONI**

<b>Funzione 4 - FUNZIONI DI ISTRUZIONE PUBBLICA</b>					
Titolo	Interv.	Descrizione	Previsione definitiva	Consuntivo 2007	% realizz.
1	1	Personale	8.742.271,00	8.734.030,66	99,91%
1	2	Acquisto di beni di consumo e o di materie prime	800.006,29	800.005,94	100,00%
1	3	Prestazioni di servizi	2.929.700,46	2.894.131,34	98,79%
1	4	Utilizzo di beni di terzi	464.956,36	464.956,36	100,00%
1	5	Trasferimenti	1.538.294,00	1.504.339,47	97,79%
<b>1</b>	<b>**</b>	<b>TOTALE SPESE CORRENTI</b>	<b>14.475.228,11</b>	<b>14.397.463,77</b>	<b>99,46%</b>
2	1	Acquisizione di beni immobili	15.887.761,72	12.576.666,64	79,16%
2	5	Acquisizione di beni mobili, macchine ed attrezzature tecnico-scientifiche	365.103,14	65.891,33	18,05%
<b>2</b>	<b>**</b>	<b>TOTALE SPESE IN CONTO CAPITALE</b>	<b>16.252.864,86</b>	<b>12.642.557,97</b>	<b>77,79%</b>
<b>SPESE CORRENTI</b>			<b>14.475.228,11</b>	<b>14.397.463,77</b>	<b>99,46%</b>
<b>SPESE IN CONTO CAPITALE</b>			<b>16.252.864,86</b>	<b>12.642.557,97</b>	<b>77,79%</b>
<b>TOTALE FUNZIONE 4</b>			<b>30.728.092,97</b>	<b>27.040.021,74</b>	<b>88,00%</b>

<b>Funzione 5 - FUNZIONI RELATIVE ALLA CULTURA ED AI BENI CULTURALI</b>					
Titolo	Interv.	Descrizione	Previsione definitiva	Consuntivo 2007	% realizz.
1	1	Personale	1.865.401,00	1.820.498,92	97,59%
1	2	Acquisto di beni di consumo e o di materie prime	200.147,18	162.304,13	81,09%
1	3	Prestazioni di servizi	832.775,50	703.623,16	84,49%
1	4	Utilizzo di beni di terzi	54.000,00	45.296,00	83,88%
1	5	Trasferimenti	1.194.198,00	1.177.913,47	98,64%
1	8	Oneri straordinari della gestione corrente	4.600,00	4.600,00	100,00%
<b>1</b>	<b>**</b>	<b>TOTALE SPESE CORRENTI</b>	<b>4.151.121,68</b>	<b>3.914.235,68</b>	<b>94,29%</b>
2	1	Acquisizione di beni immobili	2.860.200,00	450.200,00	15,74%
2	5	Acquisizione di beni mobili, macchine ed attrezzature tecnico-scientifiche	305.000,00	-	0,00%
2	6	Incarichi professionali esterni	-	-	
<b>2</b>	<b>**</b>	<b>TOTALE SPESE IN CONTO CAPITALE</b>	<b>3.165.200,00</b>	<b>450.200,00</b>	<b>14,22%</b>
<b>SPESE CORRENTI</b>			<b>4.151.121,68</b>	<b>3.914.235,68</b>	<b>94,29%</b>
<b>SPESE IN CONTO CAPITALE</b>			<b>3.165.200,00</b>	<b>450.200,00</b>	<b>14,22%</b>
<b>TOTALE FUNZIONE 5</b>			<b>7.316.321,68</b>	<b>4.364.435,68</b>	<b>59,65%</b>

<b>Funzione 6 - FUNZIONI NEL SETTORE SPORTIVO E RICREATIVO</b>					
Titolo	Interv.	Descrizione	Previsione definitiva	Consuntivo 2007	% realizz.
1	1	Personale	383.248,00	382.733,80	99,87%
1	2	Acquisto di beni di consumo e o di materie prime	93.000,00	74.927,89	80,57%
1	3	Prestazioni di servizi	902.000,00	806.861,44	89,45%
1	4	Utilizzo di beni di terzi	61.691,68	58.496,02	94,82%
1	5	Trasferimenti	546.500,00	389.000,00	71,18%
1	8	Oneri straordinari della gestione corrente	3.000,00	-	0,00%
<b>1</b>	<b>**</b>	<b>TOTALE SPESE CORRENTI</b>	<b>1.989.439,68</b>	<b>1.712.019,15</b>	<b>86,06%</b>
2	1	Acquisizione di beni immobili	618.392,80	366.882,79	59,33%
2	7	Trasferimenti di capitale	-	-	
<b>2</b>	<b>**</b>	<b>TOTALE SPESE IN CONTO CAPITALE</b>	<b>618.392,80</b>	<b>366.882,79</b>	<b>59,33%</b>
<b>SPESE CORRENTI</b>			<b>1.989.439,68</b>	<b>1.712.019,15</b>	<b>86,06%</b>
<b>SPESE IN CONTO CAPITALE</b>			<b>618.392,80</b>	<b>366.882,79</b>	<b>59,33%</b>
<b>TOTALE FUNZIONE 6</b>			<b>2.607.832,48</b>	<b>2.078.901,94</b>	<b>79,72%</b>



**SPESA COMPLESSIVA PER FUNZIONI**

<b>Funzione 7 - FUNZIONI NEL CAMPO TURISTICO</b>					
Titolo	Interv.	Descrizione	Previsione definitiva	Consuntivo 2007	% realizz.
1	1	Personale	297.840,00	297.840,00	100,00%
1	2	Acquisto di beni di consumo e o di materie prime	75.350,00	72.345,00	96,01%
1	3	Prestazioni di servizi	1.508.414,00	1.286.445,46	85,28%
1	5	Trasferimenti	1.335.000,00	1.041.865,16	78,04%
<b>1</b>	<b>**</b>	<b>TOTALE SPESE CORRENTI</b>	<b>3.216.604,00</b>	<b>2.698.495,62</b>	<b>83,89%</b>
<b>SPESE CORRENTI</b>			3.216.604,00	2.698.495,62	<b>83,89%</b>
<b>TOTALE FUNZIONE 7</b>			3.216.604,00	2.698.495,62	<b>83,89%</b>

<b>Funzione 8 - FUNZIONI NEL CAMPO DELLA VIABILITA' E DEI TRASPORTI</b>					
Titolo	Interv.	Descrizione	Previsione definitiva	Consuntivo 2007	% realizz.
1	2	Acquisto di beni di consumo e o di materie prime	5.000,00	5.000,00	100,00%
1	3	Prestazioni di servizi	8.580.760,05	8.326.038,07	97,03%
1	4	Utilizzo di beni di terzi	40.500,00	27.519,23	67,95%
1	5	Trasferimenti	11.000,00		0,00%
<b>1</b>	<b>**</b>	<b>TOTALE SPESE CORRENTI</b>	<b>8.637.260,05</b>	<b>8.358.557,30</b>	<b>96,77%</b>
2	1	Acquisizione di beni immobili	30.058.198,49	19.975.619,17	66,46%
2	2	Esproprie servitù onerose	840.000,00		0,00%
2	5	Acquisizione di beni mobili, macchine ed attrezzature tecnico-scientifiche	160.000,00	160.000,00	100,00%
2	7	Trasferimenti di capitale	-	-	
<b>2</b>	<b>**</b>	<b>TOTALE SPESE IN CONTO CAPITALE</b>	<b>31.058.198,49</b>	<b>20.135.619,17</b>	<b>64,83%</b>
<b>SPESE CORRENTI</b>			8.637.260,05	8.358.557,30	<b>96,77%</b>
<b>SPESE IN CONTO CAPITALE</b>			31.058.198,49	20.135.619,17	<b>64,83%</b>
<b>TOTALE FUNZIONE 8</b>			<b>39.695.458,54</b>	<b>28.494.176,47</b>	<b>71,78%</b>

<b>Funzione 9 - FUNZIONI RIGUARDANTI LA GESTIONE DEL TERRITORIO E DELL'AMBIENTE</b>					
Titolo	Interv.	Descrizione	Previsione definitiva	Consuntivo 2007	% realizz.
1	1	Personale	3.209.734,00	3.209.669,80	100,00%
1	2	Acquisto di beni di consumo e o di materie prime	44.400,00	33.252,72	74,89%
1	3	Prestazioni di servizi	4.831.814,69	4.587.866,17	94,95%
1	4	Utilizzo di beni di terzi	453.950,00	453.950,00	100,00%
1	5	Trasferimenti	722.922,05	666.071,87	92,14%
1	8	Oneri straordinari della gestione corrente	2.000,00	1.305,66	65,28%
<b>1</b>	<b>**</b>	<b>TOTALE SPESE CORRENTI</b>	<b>9.264.820,74</b>	<b>8.952.116,22</b>	<b>96,62%</b>
2	1	Acquisizione di beni immobili	12.748.148,21	5.396.972,91	42,34%
2	6	Incarichi professionali esterni	409.874,00		0,00%
<b>2</b>	<b>**</b>	<b>TOTALE SPESE IN CONTO CAPITALE</b>	<b>13.158.022,21</b>	<b>5.396.972,91</b>	<b>41,02%</b>
<b>SPESE CORRENTI</b>			9.264.820,74	8.952.116,22	<b>96,62%</b>
<b>SPESE IN CONTO CAPITALE</b>			13.158.022,21	5.396.972,91	<b>41,02%</b>
<b>TOTALE FUNZIONE 9</b>			<b>22.422.842,95</b>	<b>14.349.089,13</b>	<b>63,99%</b>

**SPESA COMPLESSIVA PER FUNZIONI**

<b>Funzione 10 - FUNZIONI NEL SETTORE SOCIALE</b>					
Titolo	Interv.	Descrizione	Previsione definitiva	Consuntivo 2007	% realizz.
1	1	Personale	4.037.451,00	4.036.167,40	99,97%
1	2	Acquisto di beni di consumo e o di materie prime	280.821,53	269.071,60	95,82%
1	3	Prestazioni di servizi	6.179.691,34	5.936.219,15	96,06%
1	4	Utilizzo di beni di terzi	1.957.989,00	1.796.116,80	91,73%
1	5	Trasferimenti	13.559.024,44	12.393.077,33	91,40%
<b>1</b>	<b>**</b>	<b>TOTALE SPESE CORRENTI</b>	<b>26.014.977,31</b>	<b>24.430.652,28</b>	<b>93,91%</b>
2	1	Acquisizione di beni immobili	3.409.012,03	909.011,33	26,66%
2	2	Esproprie servitù onerose	170.000,00	-	0,00%
2	5	Acquisizione di beni mobili, macchine ed attrezzature tecnico-scientifiche	40.000,00	32.452,73	81,13%
<b>2</b>	<b>**</b>	<b>TOTALE SPESE IN CONTO CAPITALE</b>	<b>3.619.012,03</b>	<b>941.464,06</b>	<b>26,01%</b>
<b>SPESE CORRENTI</b>			<b>26.014.977,31</b>	<b>24.430.652,28</b>	<b>93,91%</b>
<b>SPESE IN CONTO CAPITALE</b>			<b>3.619.012,03</b>	<b>941.464,06</b>	<b>26,01%</b>
<b>TOTALE FUNZIONE 10</b>			<b>29.633.989,34</b>	<b>25.372.116,34</b>	<b>85,62%</b>

<b>Funzione 11 - FUNZIONI NEL CAMPO DELLO SVILUPPO ECONOMICO</b>					
Titolo	Interv.	Descrizione	Previsione definitiva	Consuntivo 2007	% realizz.
1	1	Personale	478.121,00	477.121,00	99,79%
1	2	Acquisto di beni di consumo e o di materie prime	20.000,00	20.000,00	100,00%
1	3	Prestazioni di servizi	340.628,91	339.333,73	99,62%
1	5	Trasferimenti	992.508,09	562.218,44	56,65%
<b>1</b>	<b>**</b>	<b>TOTALE SPESE CORRENTI</b>	<b>1.831.258,00</b>	<b>1.398.673,17</b>	<b>76,38%</b>
2	1	Acquisizione di beni immobili	200.000,00	-	0,00%
2	7	Trasferimenti di capitale	-	-	-
<b>2</b>	<b>**</b>	<b>TOTALE SPESE IN CONTO CAPITALE</b>	<b>200.000,00</b>	<b>-</b>	<b>0,00%</b>
<b>SPESE CORRENTI</b>			<b>1.831.258,00</b>	<b>1.398.673,17</b>	<b>76,38%</b>
<b>SPESE IN CONTO CAPITALE</b>			<b>200.000,00</b>	<b>-</b>	<b>0,00%</b>
<b>TOTALE FUNZIONE 11</b>			<b>2.031.258,00</b>	<b>1.398.673,17</b>	<b>68,86%</b>

<b>Funzione 12 - FUNZIONI RELATIVE A SERVIZI PRODUTTIVI</b>					
Titolo	Interv.	Descrizione	Previsione definitiva	Consuntivo 2007	% realizz.
2	9	Conferimenti di capitale	550.000,00	550.000,00	100,00%
<b>2</b>	<b>**</b>	<b>TOTALE SPESE IN CONTO CAPITALE</b>	<b>550.000,00</b>	<b>550.000,00</b>	<b>100,00%</b>
<b>SPESE IN CONTO CAPITALE</b>			<b>550.000,00</b>	<b>550.000,00</b>	<b>100,00%</b>
<b>TOTALE FUNZIONE 12</b>			<b>550.000,00</b>	<b>550.000,00</b>	<b>100,00%</b>

<b>TOTALE GENERALE DELLE SPESE CORRENTI</b>	<b>132.122.655,05</b>	<b>124.457.725,12</b>	<b>94,20%</b>
<b>TOTALE GENERALE DELLE SPESE IN CONTO CAPITALE</b>	<b>144.070.144,28</b>	<b>58.287.890,83</b>	<b>40,46%</b>
<b>TOTALE GENERALE SPESE PER RIMBORSO PRESTITI</b>	<b>15.218.836,00</b>	<b>11.386.574,75</b>	<b>74,82%</b>
<b>TOTALE</b>	<b>291.411.635,33</b>	<b>194.132.190,70</b>	<b>66,62%</b>