

## S T A T O P A T R I M O N I A L E

DESCRIZIONE VOCE	ESER. 16/16	ESER. 15/15
<b>A T T I V O</b>		
A) CREDITI V/SOCI PER VERS.ANCORA DOVUTI		
Parte richiamata	0,00	0,00
Parte da richiamare	0,00	0,00
	-----	-----
<b>T O T A L E A) CREDITI V/SOCI PER VERS.ANCORA DOVUTI</b>	<b>0,00</b>	<b>0,00</b>
	=====	=====
B) IMMOBILIZZAZIONI		
I) Immobilizzazioni Immateriali		
1) Costi di impianto e ampliamento	0,00	0,00
2) Costi di sviluppo	0,00	0,00
3) Diritti di brevetto ind. e utilizzo opere ing.	0,00	1.743,00
201011 SOFTWARE	10.223,00	9.784,00
201506 F.DO AMM.TO SOFTWARE	10.223,00-	8.041,00-
4) Concessioni,licenze,marchi e diritti similari	0,00	0,00
204002 MARCHI	18.000,00	18.000,00
204501 FONDO SVALUTAZIONE LICENZE E MARCHI	18.000,00-	18.000,00-
5) Avviamento	0,00	0,00
6) Immobilizzazioni in corso e acconti	0,00	0,00
7) Altre	0,00	0,00
	-----	-----
<b>T O T A L E I) Immobilizzazioni Immateriali</b>	<b>0,00</b>	<b>1.743,00</b>
	=====	=====
II) Immobilizzazioni Materiali		
1) Terreni e fabbricati	542.407,00	573.074,00
205002 DIRITTI DI SUPERFICIE	432.500,00	432.500,00
205003 RISTRUTTURAZIONE SEDE	513.959,00	513.959,00
205502 F.DO AMM.TO DIRITTI SUPERFICIE	75.561,00-	65.486,00-
205503 F.DO AMM.TO RISTRUTTURAZIONE SEDE	328.491,00-	307.899,00-
2) Impianti e macchinari	2.512,00	2.927,00
222001 IMPIANTI SPECIFICI	12.611,00	12.611,00
222503 F.DO AMM.TO IMPIANTI SPECIFICI	10.099,00-	9.684,00-
3) Attrezzature industriali e commerciali	890,00	1.344,00
223001 ATTREZZATURE COMMERCIALI	15.436,00	14.846,00
223500 F.DO AMM.TO ATTREZZATURE	14.546,00-	13.502,00-
4) Altri beni	17.546,00	9.576,00
223002 AUTOMEZZI	12.000,00	14.700,00
223006 MACCHINE D'UFFICIO ELETTRONICHE	19.034,00	18.619,00
223007 MOBILI E ARREDI	49.689,00	49.689,00
224003 INSEGNE LUMINOSE	1.344,00	1.344,00
223502 F.DO AMM.TO AUTOMEZZI	1.500,00-	14.700,00-
223504 F.DO AMM.TO MACCH.UFFICIO ELETTR.CHE	16.147,00-	14.310,00-
223506 F.DO AMM.TO MOBILI E ARREDI	45.530,00-	44.422,00-
224502 F.DO AMM.TO INSEGNE LUMINOSE	1.344,00-	1.344,00-
5) Immobilizzazioni in corso e acconti	0,00	0,00
	-----	-----
<b>T O T A L E II) Immobilizzazioni Materiali</b>	<b>563.355,00</b>	<b>586.921,00</b>
	=====	=====
III) Immobilizzazioni Finanziarie		
1) Partecipazioni in		
a) Imprese controllate	0,00	0,00
b) Imprese collegate	0,00	0,00
c) Imprese controllanti	0,00	0,00
d) Imprese sottop. al controllo delle controllanti	0,00	0,00
d-bis) Altre imprese	0,00	0,00
	-----	-----
<b>TOTALE 1) Partecipazioni in</b>	<b>0,00</b>	<b>0,00</b>
2) Crediti		
a) Verso imprese controllate	0,00	0,00

## S T A T O P A T R I M O N I A L E

## DESCRIZIONE VOCE

ESER. 16/16

ESER. 15/15

1) Entro 12 mesi	0,00	0,00
2) Oltre 12 mesi	0,00	0,00
b) Verso imprese collegate	0,00	0,00
1) Entro 12 mesi	0,00	0,00
2) Oltre 12 mesi	0,00	0,00
c) Verso controllanti	0,00	0,00
1) Entro 12 mesi	0,00	0,00
2) Oltre 12 mesi	0,00	0,00
d) Verso Imprese sottop. controllo di controllanti	0,00	0,00
1) Esigibili entro l'esercizio successivo	0,00	0,00
2) Esigibili oltre l'esercizio successivo	0,00	0,00
d-bis) Verso altri	0,00	0,00
Esigibili entro l'esercizio successivo	0,00	0,00
Esigibili oltre l'esercizio successivo	0,00	0,00
TOTALE 2) Crediti	0,00	0,00
3) Altri titoli	0,00	0,00
4) Strumenti finanziari derivati attivi	0,00	0,00
T O T A L E III) Immobilizzazioni Finanziarie	0,00	0,00
T O T A L E B) IMMOBILIZZAZIONI	563.355,00	588.664,00
C) ATTIVO CIRCOLANTE		
I) Rimanenze		
1) Materie prime, sussidiarie e di consumo	9.372,00	21.718,00
301500 RIM. FINALI MATERIE PRIME	9.372,00	13.300,00
301534 RIM.FINALI LAVORI IN CORSO	0,00	8.418,00
2) Prodotti in corso di lavorazione e semilavor.	0,00	0,00
3) Lavori in corso su ordinazione	0,00	0,00
4) Prodotti finiti e merci	0,00	0,00
5) Acconti	0,00	0,00
T O T A L E I) Rimanenze	9.372,00	21.718,00
Immobilizzazioni materiali destinate alla vendita	0,00	0,00
II) Crediti		
1) Verso clienti	192.618,00	234.259,00
a) Crediti vs clienti esigibili entro 12 mesi	192.618,00	234.259,00
331099 CREDITO DA CLIENTI ITALIA	202.013,00	241.144,00
331004 CLIENT.C/FATT.DA EMETTERE	0,00	1.500,00
331500 FONDO SVALUTAZIONE CREDITI	9.395,00-	8.385,00-
2) Verso imprese controllate	0,00	0,00
3) Verso imprese collegate	0,00	0,00
4) Verso controllanti	0,00	0,00
5) Verso Imprese sottop. a controllo controllanti	0,00	0,00
5-bis) Crediti tributari	43.978,00	36.805,00
Esigibili entro l'esercizio successivo	43.978,00	36.805,00
339000 CREDITI VS/ERARIO PER RIT.SU INT.ATTIVI	71,00	331,00
339023 ERARIO C. RIT. ACC. SUBITE	22.439,00	19.643,00
339011 IMPOSTE IRES C/ACCONTO	5.390,00	0,00
670002 IVA CONTO ERARIO	663,00-	59,00-
339040 IMPOSTA IRAP C/ACCONTO	16.772,00	16.912,00
339039 IMPOSTA SOSTITUTIVA C/ACCONTO	107,00-	22,00-
339053 CREDITI VS/INAIL	76,00	0,00
5-ter) Imposte anticipate	0,00	0,00
5-quater) Verso altri	1.555,00	1.295,00
Esigibili entro l'esercizio successivo	1.555,00	1.295,00

## S T A T O P A T R I M O N I A L E

DESCRIZIONE VOCE	ESER. 16/16	ESER. 15/15
339008 CREDITI DIVERSI	555,00	492,00
339014 ANTICIPO A FORNITORI	574,00	0,00
339024 FORNIT.C/N-ACCRED. DA RICEVERE	330,00	803,00
339033 DEPOSITI CAUZIONALI IN DENARO	96,00	0,00
	-----	-----
T O T A L E II) Crediti	238.151,00	272.359,00
	=====	=====
III) Attivita' finanz.che non costit.immobil.		
1) Partecipazione in imprese controllate	0,00	0,00
2) Partecipazione in imprese collegate	0,00	0,00
3) Partecipazioni in imprese controllanti	0,00	0,00
3-bis) Partecip. impr. sottop. contr. controllanti	0,00	0,00
4) Altre partecipazioni	0,00	0,00
5) Strumenti finanziari derivati attivi	0,00	0,00
6) Altri titoli	328.354,00	331.176,00
365003 CERTIFICATI DI DEPOSITO	328.354,00	331.176,00
Attivita' finanziarie gestione accentrata tesorer.	0,00	0,00
	-----	-----
T O T A L E III) Attivita' finanz.che non costit.immobil.	328.354,00	331.176,00
	=====	=====
IV) Disponibilita' liquide		
1) Depositi bancari e postali	717.482,00	615.260,00
381007 CREDITO EMILIANO	404.132,00	514.189,00
381015 FINECOBANK	313.646,00	100.992,00
630035 BANCHE C/COMPET. DA LIQUIDARE	296,00-	79,00
2) Assegni	0,00	0,00
3) Denaro e valori in cassa	433,00	205,00
383000 CASSA DENARO	261,00	33,00
383006 CASSA VAL.BOLLATI-FRANCOBOLLI	172,00	172,00
	-----	-----
T O T A L E IV) Disponibilita' liquide	717.915,00	615.465,00
	=====	=====
T O T A L E C) ATTIVO CIRCOLANTE	1.293.792,00	1.240.718,00
	=====	=====
D) RATEI E RISCOINTI ATTIVI		
Risconti attivi	1.808,00	7.278,00
442000 RISCOINTI ATTIVI	1.808,00	7.278,00
	-----	-----
T O T A L E D) RATEI E RISCOINTI ATTIVI	1.808,00	7.278,00
	=====	=====
T O T A L E A T T I V O	1.858.955,00	1.836.660,00
	=====	=====
P A S S I V O		
A) PATRIMONIO NETTO		
I) Capitale	724.500,00	721.500,00
510002 FONDO DOTAZIONE	724.500,00	721.500,00
II) Riserva da sovrapprezzo azioni	0,00	0,00
III) Riserve di rivalutazione	0,00	0,00
IV) Riserva legale	4.385,00	4.385,00
540000 RISERVA LEGALE	4.385,00	4.385,00
V) Riserve statutarie	300.366,00	293.237,00
570000 RISERVA FACOLTATIVA	300.366,00	293.237,00
VI - Altre riserve, distintamente indicate	1,00-	2,00-
Riserva straordinaria	0,00	0,00
Riserva da deroghe ex articolo 2423 Codice Civile	0,00	0,00
Varie altre riserve	1,00-	2,00-
Diff.arrot.Bil.unita` Euro	1,00-	2,00-

## S T A T O P A T R I M O N I A L E

DESCRIZIONE VOCE	ESER. 16/16	ESER. 15/15
VII - Riserva operaz. copertura flussi attesi	0,00	0,00
VIII) Utili (perdite) portati a nuovo	0,00	0,00
IX) Utile (perdita) dell'esercizio	55.765,00	7.128,00
590000 UTILE D'ESERCIZIO	55.765,00	7.128,00
Perdita ripianata nell'esercizio	0,00	0,00
X - Riserva negativa azioni proprie in portafoglio	0,00	0,00
	-----	-----
T O T A L E A) PATRIMONIO NETTO	1.085.015,00	1.026.248,00
	=====	=====
B) FONDO PER RISCHI E ONERI		
1) Per trattamento di quiescenza e obblighi simili	0,00	0,00
2) Per imposte, anche differite	0,00	0,00
3) Strumenti finanziari derivati passivi	0,00	0,00
4) Altri	0,00	0,00
	-----	-----
T O T A L E B) FONDO PER RISCHI E ONERI	0,00	0,00
	=====	=====
C) TRATTAMENTO FINE RAPPORTO DI LAVORO SUBORDINATO	111.891,00	99.071,00
610000 FONDO TFR DI LAVORO	111.891,00	99.071,00
D) DEBITI		
1) Obbligazioni	0,00	0,00
2) Obbligazioni convertibili	0,00	0,00
3) Debiti verso soci per finanziamenti	0,00	0,00
4) Debiti verso banche	0,00	0,00
a) Entro 12 mesi	0,00	0,00
b) Oltre 12 mesi	0,00	0,00
5) Debiti verso altri finanziatori	0,00	0,00
6) Acconti	119.397,00	214.833,00
a) Acconti entro 12 mesi	119.397,00	214.833,00
635008 ACCONTI DA CLIENTI	119.397,00	214.833,00
b) Acconti oltre 12 mesi	0,00	0,00
7) Debiti verso fornitori	201.046,00	148.666,00
a) Debiti verso fornitori entro 12 mesi	201.046,00	148.666,00
645099 DEBITI VERSO FORNITORI	76.326,00	72.691,00
645003 FORNITORI C/FATTURE DA RICEVERE	124.720,00	75.975,00
b) Debiti verso fornitori oltre 12 mesi	0,00	0,00
8) Debiti rappr.da titoli di credito	0,00	0,00
a) Entro 12 mesi	0,00	0,00
b) Oltre 12 mesi	0,00	0,00
9) Debiti verso imprese controllate	0,00	0,00
a) Entro 12 mesi	0,00	0,00
b) Oltre 12 mesi	0,00	0,00
10) Debiti verso imprese collegate	239.400,00	239.400,00
a) Entro 12 mesi	13.300,00	13.300,00
665001 DEBITI VERSO FONDATORI	13.300,00	13.300,00
b) Oltre 12 mesi	226.100,00	226.100,00
666001 DEBITI VERSO FONDATORI	226.100,00	226.100,00
11) Debiti verso controllanti	0,00	0,00
a) Entro 12 mesi	0,00	0,00
b) Oltre 12 mesi	0,00	0,00
11-bis) Debiti v/impr. sottop. contr. controllanti	0,00	0,00
Esigibili entro l'esercizio successivo	0,00	0,00
Esigibili oltre l'esercizio successivo	0,00	0,00
12) Debiti tributari	41.247,00	44.123,00
a) Entro 12 mesi	41.247,00	44.123,00
670009 DEBITI TRIBUTARI PER SALDO IRES	10.976,00	4.644,00
670020 DEBITI TRIBUTARI SALDO IRAP	11.273,00	16.060,00
670004 ERARIO C/RITEN SU REDDITI DI LAV DIPEND	14.399,00	14.258,00
670005 ERARIO C/RITEN SU REDDITI DI LAV AUTON	4.599,00	9.161,00

## S T A T O P A T R I M O N I A L E

DESCRIZIONE VOCE	ESER. 16/16	ESER. 15/15
b) Oltre 12 mesi	0,00	0,00
13) Debiti v/ist. di previdenza e sic.	13.565,00	14.835,00
a) Debiti previdenziali entro 12 mesi	13.565,00	14.835,00
675002 CONTRIB. PREVIDENZ. DA VERSARE	13.018,00	12.540,00
675004 DEBITI VS/INPS 10%-13%-14% COLLAB.	547,00	2.285,00
675007 INAIL C/VERSAMENTI	0,00	10,00
14) Altri debiti	26.433,00	24.479,00
a) Altri debiti entro 12 mesi	26.433,00	24.479,00
680005 DEBITI VERSO IL PERSONALE	14.461,00	13.004,00
680006 ALTRI DEBITI	11.972,00	11.475,00
T O T A L E D) DEBITI	641.088,00	686.336,00
E) RATEI E RISCOINTI PASSIVI	20.961,00	25.005,00
Ratei passivi	19.961,00	23.505,00
690000 RATEI PASSIVI	19.961,00	23.505,00
Risconti passivi	1.000,00	1.500,00
691000 RISCOINTI PASSIVI	1.000,00	1.500,00
T O T A L E P A S S I V O	1.858.955,00	1.836.660,00
CONTI D'ORDINE		
Sistema improprio beni terzi presso l'impresa		
T O T A L E Sistema improprio beni terzi presso l'impresa	0,00	0,00
Sistema improprio impegni assunti in azienda		
T O T A L E Sistema improprio impegni assunti in azienda	0,00	0,00
Sistema improprio rischi assunti dall'impresa		
Fideiussioni	0,00	0,00
Avalli	0,00	0,00
Altre garanzie personali	0,00	0,00
Garanzie reali	0,00	0,00
Altri rischi	0,00	0,00
T O T A L E Sistema improprio rischi assunti dall'impresa	0,00	0,00
Altri conti d'ordine		
T O T A L E Altri conti d'ordine	0,00	0,00
T O T A L E CONTI D'ORDINE	0,00	0,00
A) VALORE DELLA PRODUZIONE		
1) Ricavi delle vendite e delle prestazioni	232.085,00	210.004,00
901100 RICAVI VENDITE ITALIA	236.568,00	210.004,00
801801 BONUS SOCI	4.483,00-	0,00
2) Variaz. riman. prod. in lav. semilav. e finiti	8.418,00-	18.852,00-
830014 RIM.INIZ. LAVORI IN CORSO	8.418,00-	27.270,00-
902092 RIM.FINALI LAVORI IN CORSO	0,00	8.418,00
3) Variazione dei lavori in corso su ordinazione	0,00	0,00
4) Incrementi di immobilizz. per lavori interni	0,00	0,00
5) Altri ricavi e proventi	723.898,00	749.120,00
Contributi in conto esercizio	713.033,00	741.867,00
905301 CONTRIBUTI IN CONTO ESERCIZIO	713.033,00	741.867,00
Altri	10.865,00	7.253,00

## C O N T O    E C O N O M I C O

DESCRIZIONE VOCE	ESER. 16/16	ESER. 15/15
971000 PLUSVALENZE DA ALIENAZIONE	1.838,00	0,00
971001 SOPRAVVENIENZE ATTIVE	6.466,00	3.724,00
905300 ARROTONDAMENTI	4,00	26,00
905312 RICAVI DIVERSI	2.557,00	3.503,00
	-----	-----
T O T A L E A) VALORE DELLA PRODUZIONE	947.565,00	940.272,00
	=====	=====
B) COSTI DELLA PRODUZIONE		
6) Per materie prime, sussid., di consumo e merci	11.836,00-	25.564,00-
801300 ACQUISTO DI MATERIALE DI CONSUMO	8.302,00-	21.689,00-
835122 CANCELLERIA STAMPATI	2.619,00-	3.206,00-
801401 ACQUISTO DI COMBUSTIBILI	915,00-	669,00-
7) Per servizi	446.322,00-	493.955,00-
804200 SERVIZI DI FORMAZIONE	365.727,00-	395.751,00-
804400 UTENZE ENERGETICHE	4.352,00-	4.388,00-
804500 ALTRE UTENZE	4.033,00-	5.297,00-
804605 MANUTENZIONE ORDINARIE	5.086,00-	5.154,00-
804303 CONSULENZE TECNICHE	732,00-	0,00
804302 SPESE CONSULENZA	19.045,00-	22.252,00-
804502 SPESE TELEFONICHE	3.934,00-	3.901,00-
804601 SPESE ASSICURATIVE	6.361,00-	8.862,00-
835141 VIAGGI E TRASFERTE	6.166,00-	8.189,00-
804504 VISITE MEDICHE	325,00-	364,00-
804610 PULIZIE LOCALI	3.369,00-	9.424,00-
804611 ASSISTENZA TECNICA	1.992,00-	2.993,00-
804620 VIGILANZA NOTTURNA	439,00-	439,00-
804672 CANONI DI ASSISTENZA	6.595,00-	4.497,00-
805210 NOLEGGIO ATTREZZATURE	18.166,00-	22.444,00-
8) Per godimento di beni di terzi	0,00	0,00
9) Per il personale	359.937,00-	342.968,00-
a) Salari e stipendi	250.331,00-	237.891,00-
810000 COSTO SALARI E STIPENDI	250.331,00-	237.891,00-
b) Oneri sociali	89.186,00-	84.177,00-
811000 COSTO CONTRIBUTI SOCIALI	88.367,00-	83.353,00-
811001 INAIL	819,00-	824,00-
c) Trattamento di fine rapporto	20.420,00-	20.900,00-
812000 ACCANTONAMENTI PER TFR	20.420,00-	20.900,00-
d) Trattamento di quiescenza e simili	0,00	0,00
e) Altri costi	0,00	0,00
10) Ammortamenti e svalutazioni	39.764,00-	38.074,00-
a) Ammortamento immobilizzazioni immateriali	2.182,00-	2.246,00-
820609 AMM.TO SOFTWARE	2.182,00-	2.246,00-
b) Ammortamento immobilizzazioni materiali	36.571,00-	34.615,00-
820613 AMM.TO MANUTENZ. BENI PROPRI	10.075,00-	10.075,00-
821300 AMMOR.TO FABB.TI INDUST.LI E INFRASTRUTTURE	20.592,00-	20.592,00-
821003 AMM.TO IMPIANTI SPECIFICI	415,00-	340,00-
821500 AMM.TO ATTREZZATURE	1.044,00-	540,00-
821601 AMM.TO AUTOMEZZI	1.500,00-	0,00
821603 AMM.TO MACCHINE UFF. ELETTRONICHE	1.837,00-	1.960,00-
821604 AMM.TO MOBILI ED ARREDI	1.108,00-	1.108,00-
d) Sval. crediti attivo circol. e disp. liquide	1.011,00-	1.213,00-
851201 SVALUT. CREDITI ATTIVO CIRC.	1.011,00-	1.213,00-
11) Varia. rim.mat.prime, suss. di cons. e merci	3.928,00-	412,00-
830006 RIM. INIZ. MATERIE PRIME	13.300,00-	13.712,00-
902000 RIM.FIN. MATERIE PRIME	9.372,00	13.300,00
12) Accantonamenti per rischi	0,00	0,00
13) Altri accantonamenti	0,00	0,00
14) Oneri diversi di gestione	5.112,00-	9.347,00-
835116 QUOTE ASSOCIATIVE	158,00-	160,00-

## C O N T O E C O N O M I C O

DESCRIZIONE VOCE	ESER. 16/16	ESER. 15/15
835143 GIORNALI RIVISTE SETTORE	474,00-	1.216,00-
860101 SOPRAVV. PASSIVE DEDUCIBILI	594,00-	4,00-
804604 SPESE AUTOSTRADA DEDUCIBILI	555,00-	360,00-
835112 POSTALI TELEGRAFICHE	553,00-	876,00-
835120 VARIE DOCUMENTATE DETRAIBILI	2.627,00-	2.615,00-
835171 BOLLI AUTOM. INDEDUC.	146,00-	168,00-
835177 BENEFICENZE	5,00-	1.000,00-
860205 IMPOSTE INDEDUCIBILI	0,00	2.948,00-
	-----	-----
T O T A L E B) COSTI DELLA PRODUZIONE	866.899,00-	910.320,00-
	=====	=====
	-----	-----
DIFFER. TRA VALORE E COSTI DELLA PRODUZIONE (A-B)	80.666,00	29.952,00
	=====	=====
C) PROVENTI E ONERI FINANZIARI		
15) Proventi da partecipazioni	0,00	0,00
da imprese controllate	0,00	0,00
da imprese collegate	0,00	0,00
da imprese controllanti	0,00	0,00
da imprese sottop. controllo controllanti	0,00	0,00
altri	0,00	0,00
16) Altri proventi finanziari	275,00	1.494,00
a) Da crediti iscritti nelle immobilizzazioni	0,00	0,00
da imprese controllate	0,00	0,00
da imprese collegate	0,00	0,00
da imprese controllanti	0,00	0,00
da imprese sottop. controllo controllanti	0,00	0,00
altri	0,00	0,00
b) da titoli iscritti nelle immob. non partecip.	0,00	0,00
c) da titoli iscritti nell'att. circ. non partec.	0,00	0,00
d) Proventi diversi dai precedenti	275,00	1.494,00
da imprese controllate	0,00	0,00
da imprese collegate	0,00	0,00
da controllanti	0,00	0,00
da imprese sottop. controllo controllanti	0,00	0,00
Altri	275,00	1.494,00
946004 INTER. ATTIVI SU C/C	274,00	246,00
946006 INTERESSI ATTIVI SU P.C.TERMINE	0,00	1.249,00
Diff.arrot.Bil.unita` Euro	1,00	1,00-
17) Interessi e altri oneri finanziari	2.927,00-	3.614,00-
- verso imprese controllate	0,00	0,00
- verso imprese collegate	0,00	0,00
- verso imprese controllanti	0,00	0,00
- verso imprese sottop. controllo controllanti	0,00	0,00
Altri	2.927,00-	3.614,00-
835137 SPESE DI FIDEJUSSIONE	118,00-	91,00-
835401 ARROTONDAMENTI	1,00-	5,00-
843112 INTERESSI PASSIVI DIVERSI	1,00-	1.244,00-
844100 ONERI BANCARI	2.807,00-	2.274,00-
17-bis) Utili e perdite su cambi	0,00	0,00
	-----	-----
T O T A L E C) PROVENTI E ONERI FINANZIARI	2.652,00-	2.120,00-
	=====	=====
D) RETTIFICHE VALORE ATTIV. E PASSIV. FINANZIARIE	0,00	0,00
18) Rivalutazioni	0,00	0,00
a) di partecipazioni	0,00	0,00
b) di immobilizz.finanziarie (non partecipazioni)	0,00	0,00
c) di titoli iscritti nell'attivo circ.(non part.)	0,00	0,00
d) di strumenti finanziari derivati	0,00	0,00

## C O N T O E C O N O M I C O

DESCRIZIONE VOCE	ESER. 16/16	ESER. 15/15
di attivita'finanz. gestione accentrata tesoreria	0,00	0,00
19) Svalutazioni	0,00	0,00
a) di partecipazioni	0,00	0,00
b) di immobilizzazioni finanziarie (non partec.)	0,00	0,00
c) di titoli iscritti nell'att.circol. (non part.)	0,00	0,00
d) di strumenti finanziari derivati	0,00	0,00
di attivita'finanz. gestione accentrata tesoreria	0,00	0,00
	-----	-----
RISULTATO PRIMA DELLE IMPOSTE (A-B+/-C+/-D)	78.014,00	27.832,00
	=====	=====
20) Imposte sul reddito dell'es., corr./ant./diff.	22.249,00-	20.704,00-
Imposte correnti	22.249,00-	20.704,00-
870001 IMPOSTA IRES COMPETENZA	10.976,00-	4.644,00-
870002 IMPOSTA IRAP COMPETENZA	11.273,00-	16.060,00-
Imposte relative ad esercizi precedenti	0,00	0,00
Imposte differite e anticipate	0,00	0,00
Proventi (oneri) adesione consolidato/trasparenza	0,00	0,00
21) UTILE (PERDITA) DELL'ESERCIZIO	55.765,00	7.128,00
590000 UTILE D'ESERCIZIO	55.765,00	7.128,00
	-----	-----



**NOTA INTEGRATIVA AL BILANCIO 31.12.2016**

Signori consiglieri,

in ottemperanza alle norme di Legge, Vi sottoponiamo, ad integrazione dello Stato Patrimoniale e del Conto Economico, la presente Nota Integrativa, che ne è parte integrante costituendo, congiuntamente al bilancio, un unico documento inscindibile, così come stabilito dall'art. 2423 del C.C.

La nota integrativa, in particolare, ha la funzione di evidenziare informazioni utili a commentare, integrare, dettagliare i dati quantitativi esposti negli schemi di bilancio, al fine di fornire le notizie necessarie per avere una rappresentazione veritiera e corretta della situazione patrimoniale, economica e finanziaria della Fondazione.

Il bilancio dell'esercizio 2016, che viene sottoposto alla Vostra attenzione e approvazione, evidenzia un **utile di Euro 55.765,18**.

Nella stesura della presente Nota Integrativa si è optato per l'integrazione della stessa con i punti 3° e 4° dell'art.2428 del Codice Civile. Tale integrazione consente di omettere la redazione della Relazione sulla Gestione a norma di quanto disposto dall'art.2435-bis del Codice Civile.

La nostra Fondazione, pur non essendo tenuta agli schemi di bilancio previsti dall'art. 2423 del C.c., si è avvalsa della facoltà della redazione del "**bilancio in forma abbreviata**" non avendo, tra l'altro, superato per due esercizi consecutivi due dei seguenti tre limiti quantitativi, così come modificati dal D.lgs. 03 novembre 2008, n.173:

- |  |                   |
|--|-------------------|
| - Attivo dello Stato Patrimoniale          | Euro 4.400.000,00 |
| da Bilancio                                | 1.858.955,00      |
| - Ricavi delle vendite e delle prestazioni | Euro 8.800.000,00 |

		2
	da Bilancio 943.744,00	
	- Dipendenti mediamente occupati	nr. 50
	n. dipendenti in forza	8
	<b><u>Informazioni generali</u></b>	
	La Scuola come a voi noto ha per oggetto la realizzazione e la gestione di un polo specializzato per la formazione continua e lo sviluppo di nuove professionalità nell'area della Polizia Locale. La sua attività è, inoltre, diretta alla raccolta e catalogazione di materiale didattico e bibliografico, all'elaborazione di materiale didattico innovativo anche per la formazione a distanza, alla sperimentazione di nuove modalità di erogazione e valutazione della formazione, alla promozione di iniziative di formazione dei formatori e a dare avvio a sperimentazioni di moduli e corsi per la formazione manageriale di quadri e dirigenti dei corpi di Polizia locale.	
	L'attività della Scuola ha la propria sede legale e amministrativa in Modena - Via Busani n. 14. Come potete constatare in seguito raffrontando i dati dei due esercizi sociali, nel corso di questo esercizio si è cercato di contenere una serie di costi fissi, e rivisitare, senza però togliere qualità, il costo per la formazione dei corsi.	
	<b>Il Consiglio di Amministrazione, così come rinnovato nell'assemblea del 08/07/2014</b> , resterà in carica sino all'approvazione del bilancio consuntivo relativo all'anno 2016 ed è composto da cinque membri:	
	<b>Presidente: FAMIGLI Mauro</b> , nato a Spilamberto (MO) il 1946 C.F. -.	nominato in
	data 08.07.2014;	
	<b>Consiglieri:</b>	
	1. <b>MARENCO Federico</b> , nato a Genova (GE) il	C.F. -

nominato in data 08.07.2014;

2. **GALLIGANI Stefano**, nato a Firenze il 1965 C.F. -

nominato in data 08.07.2014;

3. **NOBILI Gian Guido**, nato a Bologna il 1973 C.F. -

nominato in

data 08.07.2014;

4. **FEDOZZI Luca**, nato a Copparo (FE) il 1965 C.F. -

nominato in

data 08.07.2014.

In ottemperanza alle norme statutarie la Fondazione ha provveduto nella seduta di

Consiglio dell'11 marzo 2009 alla nomina del **revisore contabile Dott. Alessandro**

**Bergonzini** nato a Modena (MO) il 1967 C.F. il cui

incarico è stato rinnovato nella seduta del CdA del 22 Ottobre 2014.

#### **Attestazione di conformità**

Il presente bilancio è stato redatto in conformità alle disposizioni vigenti del Codice

Civile (così come modificato dal D.Lgs. 127/91), in particolare gli schemi di stato

patrimoniale e conto economico rispecchiano rispettivamente quelli previsti dagli

artt. 2424 e 2425 C.C., mentre la nota integrativa è conforme al contenuto minimale

previsto dall'art. 2427 C.C. e da tutte le altre disposizioni che ne richiedono

evidenza.

Vi assicuriamo inoltre che gli elementi contenuti nel bilancio di esercizio sono

conformi alle risultanze delle scritture contabili, dalle quali sono direttamente

ottenute, e che il bilancio medesimo è stato redatto nel rispetto dei principi della chiarezza, della rappresentazione veritiera e corretta della situazione patrimoniale finanziaria della Fondazione e del risultato economico dell'esercizio, con riferimento ai principi generali dettati dal Codice Civile.

**Criteria di redazione e di valutazione**

I criteri di valutazione adottati sono quelli previsti specificamente nell'art. 2426 e dalle altre norme del codice civile. Per la valutazione di casi specifici non espressamente regolati dalle norme sopra citate si è fatto ricorso ai principi contabili nazionali di comune accettazione formulati dal Consiglio Nazionale dei Dottori Commercialisti e dei Ragionieri. Il dettaglio dei singoli criteri adottati è riportato nei relativi gruppi di voci analizzate. Nella redazione del bilancio sono stati rispettati i seguenti principi generali di valutazione:

- la valutazione delle voci è stata fatta **secondo prudenza e nella prospettiva di continuazione dell'attività** aziendale;
- sono stati indicati esclusivamente gli **utili realizzati alla data di chiusura dell'esercizio**, tenendo conto anche di eventuali rischi o perdite di competenza dell'esercizio anche se conosciuti dopo la chiusura del bilancio stesso;
- si è tenuto conto esclusivamente dei **proventi ed oneri di competenza**, prescindendo dalla data di incasso e pagamento;
- la **valutazione di elementi eterogenei** compresi nelle singole voci è stata fatta separatamente;
- i criteri di valutazione adottati non sono variati rispetto agli esercizi precedenti a garanzia della piena **comparabilità dei bilanci**;
- il valore delle **attività corsuali concluse al 31/12/2016** è stato contabilizzato

imputando al Conto Economico il ricavo maturato derivante da ogni singola attività ultimata; per quanto riguarda, invece, la determinazione delle **attività in corso di esecuzione a fine esercizio** non viene riportato nessun saldo in quanto si è provveduto , come richiesto dalle Regioni , ad azzerare i contributi erogati per l'esercizio in corso, ed ultimare tutti i corsi preventivati.

- A seguito di alcune riclassificazioni relative a voci di stato patrimoniale si è provveduto a riclassificare le corrispondenti voci del bilancio dell'esercizio precedente, riportate ai fini comparativi ai sensi dell'art. 2423 ter C.C. comma 5.

**Variazioni intervenute voci stato patrimoniale (p. 4 art. 2427 c.c.)**

Attivo	2015	2016
B) Immobilizzazioni		
<i>I - Immobilizzazioni immateriali</i>	<b>1.743</b>	<b>0</b>
1) Software	9.784	10.223
- Fondo ammortamento	-8.041	-10.223
4) concessioni, licenze, marchi e diritti simili	18.000	18.000
- Fondo ammortamento	-18.000	- 18.000
<i>II - Immobilizzazioni materiali</i>	<b>586.921</b>	<b>563.355</b>
1) Terreni e fabbricati	946.459	946.459
- Fondo ammortamento	373.385	404.052
2) Impianti e macchinari	12.611	12.611
- Fondo ammortamento	9.684	10.099
3) Attrezzature	14.846	15.436
- Fondo ammortamento	13.502	14.546

4) altri beni	84.352	82.067
- Fondo ammortamento	-74.776	-64.521
<i>III - Immobilizzazioni finanziarie</i>	0	0
Totale immobilizzazioni (B)	<b>588.664</b>	<b>563.355</b>
C) Attivo circolante		
<i>I - Rimanenze</i>	<b>21.718</b>	<b>9.372</b>
<i>II - Crediti</i>	<b>272.359</b>	<b>238.151</b>
1) verso clienti	242.644	202.013
4-bis) crediti tributari	36.805	43.978
5) verso altri	1.295	1.555
- Fondo svalutazione crediti	-8.385	- 9.395
<i>III - Attività finanziarie che non costituiscono immobilizzazioni</i>	<b>331.176</b>	<b>328.354</b>
<i>V - Disponibilità liquide</i>	<b>615.465</b>	<b>717.915</b>
Totale attivo circolante (C)	<b>1.240.718</b>	<b>1.293.792</b>
D) Ratei e risconti	<b>7.278</b>	<b>1.808</b>
Totale attivo	<b>1.836.660</b>	<b>1858.955</b>
Passivo e patrimonio netto		
A) Patrimonio netto		
I - Capitale.	721.500	724.500
IV - Riserva legale.	4.385	4.385
VII - Altre riserve	293.237	300.366
V -Arrotondamenti	- 2	-1
IX - Utile (perdita) dell'esercizio.	7.128	55.765
Totale patrimonio netto	<b>1.026.248</b>	<b>1.085.015</b>

B) Fondi per rischi e oneri	0	0
C) Trattamento di fine rapporto di lavoro subordinato.	99.071	111.891
D) Debiti	686.336	641.088
6) acconti (ricevuti)	214.833	119.397
7) debiti verso fornitori	148.666	201.046
10) debiti verso fondatori	239.400	239.400
12) debiti tributari	44.123	41.247
13) debiti verso istituti di previdenza e di sicurezza sociale	14.835	13.565
14) altri debiti	24.479	26.433
E) Ratei e risconti	25.005	20.961
Totale passivo e patrimonio netto	1.836.660	1.858.955

### **Analisi delle voci di Bilancio**

#### ***Immobilizzazioni Immateriali***

Le immobilizzazioni immateriali, iscritte al costo di acquisto inclusivo degli oneri accessori, sono riferite a costi ad utilità pluriennale. Nel corso del presente esercizio sociale si è provveduto all'acquisizione di un nuovo modulo del gestionale informatico della contabilità.

	31/12/2015	Incrementi	31/12/2016	F.Amm.to 31/12/2015	Ammor.to	F.Amm.to 31/12/2016	Saldo
A	9.784	439	10.223	8.041	2.182	10.223	0
B	18.000		18.000	18.000		18.000	0
<b>Tot. A+B</b>	<b>27.784</b>	<b>439</b>	<b>28.223</b>	<b>26.041</b>	<b>2.182</b>	<b>28.223</b>	<b>0</b>

**Immobilizzazioni Materiali**

Le immobilizzazioni materiali sono iscritte al costo di acquisto, comprensivo degli oneri accessori ed ammortizzate sistematicamente in relazione alla loro prevista possibilità di utilizzazione.

Sono qui riportati i beni di proprietà dell'azienda costituiti da: diritti di superficie e ristrutturazione sede, attrezzature didattiche, hardware, arredi uffici e attrezzatura minuta d'ufficio ad uso generale come meglio dettagliate nella tabella seguente (p. 2 art. 2427 c.c.).

L'ammortamento è stato effettuato, per le voci aventi un'utilizzazione limitata nel tempo, sistematicamente attesa la residua possibilità di utilizzo, con aliquote civilistiche, sulla base di piani di ammortamento economico tecnico. In sintesi le aliquote utilizzate e la movimentazione delle immobilizzazioni è riportata in tabella:

	Aliquote	31/12/2015	VARIAZIONE	31/12/2016
Terre e fabbricati	3%	946.459		946.459
Macchine Elettroniche	20%	18.619	+ 415	19.034
Impianti Specifici	25%	12.611		12.611
Mobili Ufficio	12%	49.689		49.689
Attrezzatura Ufficio	15%	14.846	+ 590	15.436
Automezzi	25%	14.700	- 2.700	12.000
Altri Beni	20%	1.344		1.344
<b>Totale</b>		<b>1.058.268</b>	<b>- 1.695</b>	<b>1.056.573</b>

Si precisa che, come nell'esercizio precedente, anche nel corso di questo esercizio, indipendentemente dal costo di acquisizione dei beni, la loro natura viene inserita nella voce specifica del bene stesso, eliminando l'uso della voce generale di



immobilizzazione di Acquisto beni inferiore ai 516,46 Euro a Stato Patrimoniale.

## **ATTIVO CIRCOLANTE**

### **Rimanenze**

Il valore esposto in bilancio per un totale di Euro 9.372,00 è relativo solo ed esclusivamente alle materie prime , sussidiarie e di consumo.

### **Crediti**

I crediti dell'attivo circolante, valutati secondo il presumibile valore di realizzazione, sono a fronte di attività formative svolte sia per conto di Enti pubblici finanziatori, (quali Regioni, Comuni, Province ed altri enti pubblici), che per clienti terzi privati. È qui riportato il credito verso clienti per fatture già emesse ma non ancora incassate.

Si è proceduto ad adeguare il fondo svalutazione crediti per Euro 1.011,00, portando il valore del fondo al 31/12/2016 ad Euro 9.395,00.

Ai sensi dell' **art. 2427 punto 6** c.c., si evidenzia che non esistono crediti di durata residua superiore ai cinque anni.

Ai sensi dell' **art. 2427 punto 6-bis c.c.**, si evidenzia che, alla data di competenza del presente bilancio, non esistono crediti e debiti in valuta estera.

Tra i **crediti tributari** sono riportate le ritenute subite su: contributi pubblici, incentivi legati all'impianto fotovoltaico ( Euro 22.439,00), depositi bancari e investimenti che non costituiscono immobilizzazioni ( Euro 71,00), acconti di imposta IRES ed IRAP (Euro 22.162,00), oltre altri crediti di minima rilevanza.

### **Attività finanziarie che non costituiscono immobilizzazioni**

Il valore delle operazioni di fondi comuni di investimento in essere alla data di chiusura del presente bilancio, è pari a Euro 328.354,00 suddiviso in due gestioni patrimoniali; entrambe gestite attraverso il conto acceso presso Credem. Su entrambe le operazioni

non sono maturati interessi in quanto, come sopra evidenziato, si tratta di gestioni patrimoniali.

### **Disponibilità liquide**

La composizione della classe "disponibilità liquide" è rappresentata nella tabella:

	<b>Saldo Iniziale</b>	<b>Saldo Finale</b>
Credem e Fineco Bank	615.260	717.482
Cassa Amministrazione	205	433
<b>Totale</b>	<b>615.465</b>	<b>717.915</b>

I conti correnti bancari, accessi presso Credem e Fineco Bank, sono comprensivi degli interessi maturati alla data di chiusura del bilancio.

### **RATEI E RISCONTI ATTIVI**

I ratei e i risconti hanno determinato l'imputazione al conto economico di componenti di reddito comuni a più esercizi per la sola quota di competenza secondo il disposto dell'art. 2424 bis C.C. ed ammontano ad Euro 1.808,00.

### **PATRIMONIO NETTO**

Alla data del presente bilancio la composizione del fondo patrimoniale è quella riportata nella tabella che segue:

	<b>2015</b>	<b>Decrementi</b>	<b>Incrementi</b>	<b>2016</b>
Cap. Sociale / Fondo dotazione	721.500		3.000	724.500
Riserva Legale	4.385			4.385
Altre riserve	293.237		7.129	300.366
Arrotondamenti	- 2		+ 1	- 1
Risultato d'esercizio	7.128		48.637	55.765
<b>TOTALE</b>	<b>1.026.248</b>		<b>58.767</b>	<b>1.085.015</b>

Il fondo di dotazione della Fondazione, nel corso del presente esercizio sociale, ha subito variazioni, in quanto è stata sottoscritta N.1 quota di Euro 2.000,00 dall'Unione Terre di Castelli, oltre un conguaglio di Euro 1.000,00 sottoscritto dall'Unione Comuni Valli e Delizie, che assorbe la quota sottoscritta a suo tempo dal Comune di Argenta, sempre di Euro 1.000,00. Si tratta di quote sottoscritte da soci Partecipanti.

La gestione del 2016 si è chiusa registrando un utile, dedotte le imposte di competenza, di Euro 55.765,18; di tale risultato è dato il dovuto ragguglio nei successivi punti della nota integrativa (nella sezione dei costi e dei ricavi).

#### **Trattamento di fine rapporto**

L'accantonamento per trattamento di fine rapporto di lavoro rappresenta l'effettivo debito maturato verso dipendenti, al netto dell'imposta sostitutiva sulla rivalutazione del TFR maturata, ai sensi dell'art. 2120 C.C. successivamente al 1° gennaio 2001, così come previsto dall'art. 11, comma 4, del D.Lgs. n.47/200; il valore esposto in bilancio deve intendersi al netto di anticipi corrisposti. Gli accantonamenti dell'esercizio sono determinati così come stabilito dalle norme in vigore per i dipendenti ancora in essere a fine esercizio. Alla data di chiusura del presente bilancio, il debito nei confronti dei dipendenti per trattamento di fine rapporto è pari a 111.891,00 Euro. La movimentazione del fondo è rappresentata nella seguente tabella, i cui importi sono stati arrotondati:

	<b>Saldo Iniz.le</b>	<b>Accantonamenti</b>	<b>Decrementi</b>	<b>Saldo Finale</b>
Fondo T.F.R.	99.071,00	20.420,00	7.600,00	111.891,00
	<b>99.071,00</b>	<b>20.420,00</b>	<b>7.600,00</b>	<b>111.891,00</b>

In relazione alla riforma del TFR, D. Lgs. 252/2005, si informa che la società ha

effettuato tutte le attività prescritte dallo stesso in termini di informativa ai propri dipendenti. Nello specifico la Fondazione, avendo meno di 50 dipendenti, nel caso in cui il dipendente non abbia deciso o non deciderà per il versamento della propria quota di TFR ad un fondo pensione o ad altra forma analoga di previdenza complementare, accantona la quota normale nel fondo TFR presente in azienda. Attualmente, solo un dipendente ha optato per accantonare la propria quota di TFR maturata ad un fondo pensione complementare; questo giustifica l'importo evidenziato alla voce decrementi.

### **Debiti**

In questa sezione hanno trovato collocazione i debiti iscritti al loro valore nominale, così come mostra la tabella di seguito riportata:

<b>DEBITI</b>	<b>2015</b>	<b>2016</b>
<b><i>Acconti</i></b>		
entro 12 mesi	214.833	119.397
oltre 12 mesi		
<b><i>Debiti verso fornitori</i></b>		
entro 12 mesi	148.666	201.046
oltre 12 mesi		
<b><i>Debiti verso soci fondatori</i></b>		
entro 12 mesi	13.300	13.300
oltre 12 mesi entro 5 anni	66.500	66.500
oltre 5 anni	159.600	159.600

### ***Debiti tributari***

entro 12 mesi	44.123	41.247
oltre 12 mesi		
<b>Debiti previdenziali e assistenziali</b>		
entro 12 mesi	14.835	13.565
oltre 12 mesi		
<b>Altri debiti</b>		
entro 12 mesi	24.479	26.433
oltre 12 mesi		
<b>Totale debiti (D)</b>	<b>686.336</b>	<b>641.088</b>
<b>entro 12 mesi</b>	<b>460.236</b>	<b>414.988</b>
<b>oltre 12 mesi entro 5 anni</b>	<b>66.500</b>	<b>66.500</b>
<b>oltre 5 anni</b>	<b>159.600</b>	<b>159.600</b>
Alla voce <b>acconti</b> sono riportate le somme ricevute dagli enti finanziatori in relazione alle attività in corso di esecuzione al 31.12.2016.		
Il dettaglio dei <b>debiti verso fornitori</b> è di seguito evidenziato:		
	<b>2015</b>	<b>2016</b>
Professionisti	55.429	67.830
Fornitori	17.262	8.496
Fatture/note da ricevere	75.975	124.720
<b>Totale Debiti Fornitori</b>	<b>148.666</b>	<b>201.046</b>
Tra i <b>debiti verso soci fondatori</b> è riportato il debito verso il Comune di Modena relativo all'assegnazione in uso della sede della Fondazione e della relativa area di pertinenza, in concessione, per una durata di 40 anni. Il corrispettivo iniziale era di Euro 332.500,00 da versare in 25 rate annuali di Euro 13.300,00 ciascuna. Nel		

corso dell'esercizio 2016, il Comune di Modena ha concesso temporaneamente la sospensione del pagamento senza penali, rimanendo pertanto inalterati i residui debiti dell'esercizio precedente pari ad Euro 13.300,00 entro i dodici mesi ed Euro 226.100,00 oltre i dodici mesi.

Alla voce **debiti tributari** è stato riportato il debito sorto verso l'Erario, in qualità di sostituto di imposta, pari ad Euro 41.247,00, di cui: Euro 14.399,00 per dipendenti e assimilati, Euro 4.599,00 per lavoratori autonomi, ed i versamenti relativi alle imposte di competenza relative all'esercizio in corso IRES e IRAP, pari ad Euro 22.249,00.

I **debiti verso istituti previdenziali** accolgono le somme dovute agli istituti previdenziali ed assistenziali sulle competenze erogate a dipendenti e collaboratori nel mese di Dicembre e versate nei primi mesi del 2017, pari ad Euro 13.565,00.

Tra i **debiti diversi**, per un totale di Euro 26.433,00, si evidenziano le somme dovute ai dipendenti per Euro 14.461,00, oltre ad Euro 11.972,00 relativi a debiti di natura commerciale.

#### **RATEI E RISCOINTI PASSIVI**

I ratei e i risconti hanno determinato l'imputazione al conto economico di componenti di reddito comuni a più esercizi per la sola quota di competenza determinata proporzionalmente, in base a criteri temporali.

Sono riportati qui ratei passivi per Euro 19.961,00 riferiti al rateo ferie maturate e non godute – permessi, 14<sup>a</sup> mensilità e conseguenti contributi sociali e contributi Inail; oltre a risconti passivi di altra natura pari ad Euro 1.000,00.

#### **ANALISI DELLE VOCI DI CONTO ECONOMICO**

**CONTO ECONOMICO**

**2015**

**2016**

A) Valore della produzione:	940.272	947.565	
B) Costi della produzione:	910.320	866.899	
<b>Differenza tra valore e costi della produzione (A - B)</b>	<b>29.952</b>	<b>80.666</b>	
C) Proventi e oneri finanziari:	- 2.120	- 2.652	
D) Rettifiche di valore di attività finanziarie:	-----	-----	
<b>Risultato prima delle imposte (A - B + - C + - D + - E)</b>	<b>27.832</b>	<b>78.014</b>	
Imposte correnti	<b>20.704</b>	<b>22.249</b>	
<b>23) Utile (perdita) dell'esercizio</b>	<b>7.128</b>	<b>55.765</b>	
<b>Valore della produzione</b>			
<b>Ricavi delle vendite e delle prestazioni</b>			
I ricavi sono imputati al conto economico al momento del completamento delle attività. Con riferimento al tipo di attività svolta non risulta rilevante la ripartizione delle vendite per area geografica ( <b>punto 10 art. 2427 c.c.</b> ), quanto piuttosto la ripartizione per canale finanziario come risulta dal seguente prospetto.			
<b>Ricavi da attività</b>	<b>Anno 2015</b>	<b>Anno 2016</b>	
Regione Emilia Romagna	128.400	123.800	
Regione Toscana	440.800	436.700	
Regione Liguria	136.667	143.333	
Quote Comuni su corsi finanziati	43.700	54.950	
Altri Enti Pubblici e Privati	202.304	177.135	
Altri progetti	-----	9.200	
<b>Totale</b>	<b>951.871</b>	<b>945.118</b>	<b>- 0.71%</b>
Si precisa che è stato riconosciuto un valore di Euro 4.483,00 come sconto sulle attività a mercato, riservato ai Partecipanti della Fondazione, e pertanto i saldi sopra			

riportati sono al netto di quest'importo.

Risultano inoltre annotati alla voce "ricavi diversi" Euro 10.865,00, di cui Euro

1.981,00 realizzati dalla produzione in eccesso di energia, legata all'impianto

fotovoltaico, Euro 576,00 relativi alla vendita di libri editi dalla Scuola. In relazione a

quanto disposto dal art. 24, 27 comma 1 numero 13 del CC, sono stati riportati nei

ricavi diversi i proventi straordinari, nello specifico sopravvenienze attive per Euro

6.466,00 relative a poste attive maturate nel corso del presente esercizio che non

hanno una loro collocazione naturale sui ricavi, e plusvalenze patrimoniali per Euro

1.838,00 realizzate con la vendita dell' automezzo aziendale.

#### ***Variazione delle rimanenze iscritte nel valore della produzione***

Il totale delle rimanenze finali di conto economico alla voce A2 è dettagliato di

seguito:

<b><i>Lavori in esecuzione</i></b>	<b>Anno 2015</b>	<b>Anno 2016</b>	<b>Variazione</b>
Regione Emilia Romagna	8.417	-----	
Regione Toscana	-----	-----	
Regione Liguria	-----	-----	
Altri Enti Pubblici e Privati	-----	-----	
<b>Totale</b>	<b>8.417</b>	<b>-----</b>	<b>-100,00%</b>

#### ***Costi della produzione***

Gli acquisti effettuati dalla Fondazione nel corso dell'esercizio, inseriti a bilancio alla

voce "acquisto di materie prime, sussidiarie, di consumo e di merci" per Euro

11.836,00 , fanno riferimento a ***materiale didattico, di cancelleria e ad acquisto***

***di carburante.***

Il dettaglio della **spesa per servizi** è sintetizzabile negli elementi riportati in tabella:



	Anno	2015	Anno	2016
Formatori	395.751	80,12%	365.727	81,94%
Nolleggio aule	22.444	4,54%	18.166	4,07%
Consulenze Amm.ve - Legali -Qualità	22.252	4,50%	19.777	4,43%
Ass.za software e Manut.ne Beni	12.644	2,56%	13.673	3,06%
Utenze telefoniche - Internet - Web	3.901	0,78%	3.934	0,88%
Trasporti e assicurativi	8.862	1,79%	6.361	1,43%
Gestione Sede (Pulizia, Utenze, Vigilanza ecc.)	19.548	3,95%	12.193	2,73%
Altre spese a carattere generale (pubblicità)	8.553	1,76%	6.491	1,46%
<b>Totale costi per servizi</b>	<b>493.955</b>	<b>100%</b>	<b>446.322</b>	<b>100%</b>

La variazione dei costi dei servizi presenta un salto in diminuzione del 9,64%.

Con riferimento al **costo per il personale** il prospetto di seguito riportato evidenzia il costo sostenuto dalla Fondazione nel corso dell'esercizio.

<b>Costo personale dipendente</b>	<b>Anno 2015</b>	<b>Anno 2016</b>	<b>Variazione</b>
Salari e stipendi e Lavoro temporaneo	237.891	250.331	
Oneri sociali	84.177	89.186	
Trattamento di fine rapporto	20.900	20.420	
<b>Totale</b>	<b>342.968</b>	<b>359.937</b>	<b>+4,95%</b>

Si evidenzia che non sono intervenute variazioni sul personale dipendente come numero di persone; l'aumento del costo sostenuto nel presente esercizio è giustificato dalle maternità di una dipendente.

Le voci "**Ammortamenti e svalutazioni**", espresse in dettaglio nel conto economico, fanno riferimento agli ammortamenti civilistici per i quali si rimanda a quanto esposto nel commento delle voci di stato patrimoniale.

Alla voce "**Oneri diversi di gestione**" del valore complessivo di Euro 9.347,00 sono

trascritti tutti i costi che non sono legati alla produzione di servizi; nello specifico, imposte, tasse varie, spese postali, abbonamenti, varie documentate detraibili oltre alle sopravvenienze passive. Si precisa che, per quanto riguarda l'imposta IMU, non è stata versata alcuna rata in quanto, nell'esercizio precedente, è stata fatta domanda di esenzione, ritenendo di avere tutte le caratteristiche delle attività scolastiche, compresa la categoria catastale dell'immobile.

### **Proventi ed oneri finanziari (C)**

L'area C del conto economico ex art. 2425 C.C. individua e raggruppa i componenti positivi e negativi emersi dalla gestione finanziaria. Nella voce "**altri proventi finanziari**" hanno trovato collocazione interessi attivi su depositi bancari per Euro 274,00.

Alla voce "**interessi ed altri oneri finanziari**", secondo quanto previsto dal punto 12 dell'art. 2427 C.C., hanno trovato collocazione le spese di gestione del conto corrente bancario per Euro 2.807,00, spese di fidejussione per Euro 118,00 oltre ad Euro 1,00 per interessi passivi diversi.

### **Imposte sul reddito d'esercizio**

In bilancio sono evidenziate imposte IRES per Euro 10.976,00 e IRAP per Euro 11.273,00, calcolate in base alla normativa fiscale in vigore, apportando al risultato del conto economico le variazioni in aumento e in diminuzione da presentare nella dichiarazione dei redditi.

Nel corso dell'esercizio, la Fondazione non ha operato rivalutazioni e non ha trovato applicazione alcuna agevolazione sulla determinazione delle imposte.

### **Rendiconto finanziario**

È stato predisposto sulla base delle indicazioni previste dell'OIC 10.

I flussi finanziari derivanti dalla gestione reddituale sono rappresentati secondo il 'metodo indiretto'.

<b>RENDICONTO FINANZIARIO (FLUSSO REDDITUALE CON METODO INDIRETTO)</b>	<b>Esercizio precedente</b>	<b>Esercizio corrente</b>
<b>A. Flussi finanziari derivanti dalla gestione reddituale (metodo indiretto)</b>		
<b>Utile (perdita) dell'esercizio</b>	<b>7.128</b>	<b>55.765</b>
Imposte sul reddito	20.704	22.249
Interessi passivi/(attivi)	2.023	(2.535)
<b>1. Utile / (perdita) dell'esercizio prima d'imposte sul reddito, interessi, dividendi e plus/minusvalenze da cessione</b>	<b>29.855</b>	<b>80.549</b>
<i>Rettifiche per elementi non monetari che non hanno avuto contropartita nel capitale circolante netto</i>		
Ammortamenti delle immobilizzazioni	36.861	38.752
Altre rettifiche in aumento / (in diminuzione) per elementi non monetari	1.213	1.011
<i>Totale rettifiche per elementi non monetari che non hanno avuto contropartita nel capitale circolante netto</i>	38.074	39.763
<b>. Flusso finanziario prima delle variazioni del ccn</b>	<b>67.929</b>	<b>120.312</b>
<i>Variazioni del capitale circolante netto</i>		
Decremento/(Incremento) delle rimanenze	19.264	12.346
Decremento/(Incremento) dei crediti verso clienti	235.582	40.630
Incremento/(Decremento) dei debiti verso fornitori	902	(52.380)
Decremento/(Incremento) ratei e risconti attivi	(4.648)	(5.470)
Incremento/(Decremento) ratei e risconti passivi	(12.962)	-4.044
Altri decrementi / (Altri incrementi) del capitale circolante netto	(119.565)	(-129.842)
<i>Totale variazioni del capitale circolante netto</i>	118.573	(-23.060)
<b>3. Flusso finanziario dopo le variazioni del ccn</b>	<b>186.502</b>	<b>97.252</b>
<i>Altre rettifiche</i>		
(Utilizzo dei fondi)	13.979	12.820
<i>Totale altre rettifiche</i>	13.979	12.820
<b>Flusso finanziario della gestione reddituale (A)</b>	<b>200.481</b>	<b>110.072</b>
<b>B. Flussi finanziari derivanti dall'attività d'investimento</b>		
<i>Immobilizzazioni materiali</i>		
(Flussi da investimenti)	(22.679)	(33.597)
<i>Immobilizzazioni immateriali</i>		
(Flussi da investimenti)	20.347	20.152
<i>Immobilizzazioni finanziarie</i>		
<i>Attività finanziarie non immobilizzate</i>		
(Flussi da investimenti)	(100.000)	2.822
<i>(Acquisizione) o cessione di società controllate o di rami d'azienda al netto delle disponibilità liquide</i>	0	0
<b>Flusso finanziario dell'attività d'investimento (B)</b>	<b>(102.332)</b>	<b>-10.623</b>
<b>C. Flussi finanziari derivanti dall'attività di finanziamento</b>		
<i>Mezzi di terzi</i>		
(Rimborso finanziamenti)	(13.300)	-----
<i>Mezzi propri</i>		

Aumento di capitale a pagamento	6.000	3.001
<b>Flusso finanziario dell'attività di finanziamento (C)</b>	<b>(7.300)</b>	<b>(3.001)</b>
<b>Incremento (decremento) delle disponibilità liquide (A ± B ± C)</b>	<b>90.849</b>	<b>102.450</b>
<b>Disponibilità liquide all'inizio dell'esercizio</b>	<b>524.616</b>	<b>615.465</b>
<b>Disponibilità liquide alla fine dell'esercizio</b>	<b>615.465</b>	<b>717.915</b>

## INFORMAZIONI AGGIUNTIVE

Di seguito si riportano alcune delle informazioni aggiuntive così come derivate dall'art. 2427 del c.c. per le società e quindi non vincolanti per le Fondazioni:

### *Numero medio dipendenti*

*La seguente tabella riporta la movimentazione dei dipendenti nell'anno :*

<i>Categoria</i>	<i>31/12/2015</i>	<i>assunti</i>	<i>Dimessi</i>	<i>31/12/2016</i>
------------------	-------------------	----------------	----------------	-------------------

<i>Impiegati /equiparati</i>	<b>8</b>	-	-	<b>8</b>
------------------------------	----------	---	---	----------

### *Compensi amministratori e sindaci*

La Fondazione, nel corso del periodo di riferimento del presente bilancio, non ha corrisposto compensi all'organo amministrativo, in conformità alla normativa vigente. Ha regolarmente erogato rimborsi spese per Euro 4.287,01.

### **punto 22) – Operazioni di leasing di ammontare significativo**

Assenti nell'esercizio 2016.

### **Operazioni con parti correlate (art.2427 comma 1 n. 22bis)**

Non sono state effettuate operazioni con parti correlate a valori difforni ai valori di mercato.

### **Accordi non risultanti dallo Stato Patrimoniale (art. 2427 comma 1 n. 22 ter)**

Nel corso dell'esercizio non è stato posto in essere alcun accordo non risultante dallo Stato Patrimoniale.

### **punti 3) e 4) dell'art.2428 del C.C. - Modalità possesso azioni**

La Fondazione non detiene, non ha acquistato o alienato, azioni o quote di società

controllanti, anche per il tramite di società fiduciaria o per interposta persona.

***Informazioni ai fini D. Lgs. 30 giugno 2003 n. 196 " tutela della Privacy"***

La fondazione ha adeguato le misure predisponendo il documento programmatico della sicurezza (DPS) che è stato regolarmente aggiornato a termine di legge.

**Anticorruzione e Trasparenza**

La Fondazione si è adeguata alle disposizioni del decreto legislativo n. 33 del 14.03.2013 e ss.mm., e l'Organo Amministrativo, con delibera del 22 ottobre 2014, ha provveduto a nominare il Direttore Del Carlo Liuba quale responsabile della trasparenza ed anticorruzione.

***CONCLUSIONI***

Il presente bilancio, composto da stato patrimoniale, conto economico e nota integrativa, rappresenta in modo veritiero e corretto la situazione patrimoniale e finanziaria nonché il risultato economico dell'esercizio e corrisponde alle risultanze, opportunamente raccordate, delle scritture contabili.

Vi invitiamo pertanto ad approvare il presente bilancio nel testo presentato, così come redatto, proponendoVi di destinare l'utile emerso pari ad Euro 55.765,18 a riserva straordinaria.

Modena li, 27 Marzo 2017

***Il Direttore della Fondazione***

***Dott.ssa Liuba Del Carlo***

**SCUOLA INTERREGIONALE DI POLIZIA LOCALE**

Sede in VIA BUSANI 14 - 41100 MODENA (MO) - Codice fiscale 02658900366

**Relazione del revisore al bilancio chiuso al 31/12/2016**

Al Consiglio di Amministrazione.

1. Ho svolto la revisione contabile del bilancio d'esercizio della fondazione **SCUOLA INTERREGIONALE DI POLIZIA LOCALE** chiuso al 31/12/2016. La responsabilità della redazione del bilancio compete al Direttore della fondazione. E' mia la responsabilità del giudizio professionale espresso sul bilancio e basato sulla revisione contabile.

2. Il mio esame è stato condotto secondo gli statuiti principi per la revisione contabile. In conformità ai predetti principi, la revisione è stata pianificata e svolta al fine di acquisire ogni elemento necessario per accertare se il bilancio d'esercizio sia viziato da errori significativi e se risulti, nel suo complesso, attendibile.

Il procedimento di revisione comprende l'esame, sulla base di verifiche a campione, degli elementi probativi a supporto dei saldi e delle informazioni contenuti nel bilancio, nonché la valutazione dell'adeguatezza e della correttezza dei criteri contabili utilizzati e della ragionevolezza delle stime effettuate dal Direttore. Ritengo che il lavoro svolto fornisca una ragionevole base per l'espressione del mio giudizio professionale.

Il Direttore, nella redazione del bilancio, non ha derogato alle norme di legge ai sensi dell'art. 2423 del Codice civile.

Per il giudizio relativo al bilancio dell'esercizio precedente, i cui dati sono presentati ai fini comparativi secondo quanto richiesto dalla legge, si rinvia alla mia relazione emessa il 17 marzo 2016.

La contabilità risulta, nel suo complesso, regolarmente tenuta. Lo stato patrimoniale evidenzia un utile d'esercizio di Euro 55.765 e si riassume nei seguenti valori:

Attività	Euro	1.858.955
Passività	Euro	773.940
- Patrimonio netto (escluso l'utile dell'esercizio)	Euro	1.029.250
<b>- (Utile/perdita) dell'esercizio</b>	<b>Euro</b>	<b>55.765</b>
Conti, impegni, rischi e altri conti d'ordine	Euro	0

Il conto economico presenta i valori di seguito riepilogati a cui si è ritenuto opportuno affiancare, a fini comparativi, i dati delle previsioni iniziali e quelli rilevati in sede di pre-consuntivo:

		<b>Consuntivo 2016</b>	<b>Pre- consuntivo</b>	<b>Previsione iniziale</b>
Valore della produzione (ricavi non finanziari)	Euro	947.565	932.567	818.433
Costi della produzione (costi non finanziari)	Euro	(866.899)	(870.084)	(794.476)
<b>Differenza</b>	<b>Euro</b>	<b>80.666</b>	<b>62.483</b>	<b>23.957</b>
Proventi e oneri finanziari	Euro	(2.652)	(2.666)	(1.400)
Rettifiche di valore di attività finanziarie	Euro	0	0	0
Proventi e oneri straordinari <sup>1</sup>	Euro		8.430	0
Risultato prima delle imposte	Euro	78.014	68.247	22.557
Imposte sul reddito	Euro	(22.249)	(19.528)	(16.396)
<b>Utile (Perdita) dell'esercizio</b>	<b>Euro</b>	<b>55.765</b>	<b>48.719</b>	<b>6.161</b>

<sup>1</sup> Lo schema di bilancio è stato aggiornato e la nuova riclassificazione non prevede più la parte straordinaria. La cui casella è stata quindi ombreggiata.


3. La nota integrativa contiene le informazioni richieste dalla normativa vigente ed illustra le principali voci di bilancio ed è corredata del rendiconto finanziario. La relazione del Direttore sull'attività formativa completa in modo esaustivo l'informazione circa i fatti che hanno caratterizzato la gestione 2016.
4. Con riferimento alla delibera della Giunta della Regione Emilia Romagna del 16/05/2011 n° 645 integrativa della delibera n. 177/2003, di seguito vengono sviluppati gli indici di bilancio richiesti.

Indice	2013	2014	2015	2016	Valore soglia
Patrimonio netto	973.533	1.013.120	1.026.248	1.085.015	>= 30.000 (per valore produzione fino a 1,5 mln)
Disponibilità corrente	1,88	2,20	2,57	2,97	>=1
Durata media dei crediti	81,25	83,38	25,70	46,15	<=200
Durata media dei debiti	114,97	96,28	98,39	124,52	<=200
Incidenza oneri finanziari	0,19%	0,25%	0,38%	0,30%	<=3%

Si attesta quindi che l'Ente rispetta tutti e 5 gli indici sopra riepilogati.

5. Ciò premesso, a mio giudizio, il sopramenzionato bilancio nel suo complesso è redatto con chiarezza e rappresenta in modo veritiero e corretto la situazione patrimoniale e finanziaria e il risultato economico della Fondazione per l'esercizio chiuso al 31/12/2016, in conformità alle norme che disciplinano il bilancio d'esercizio. Si concorda con la proposta di destinazione del risultato d'esercizio.

Modena, 17 marzo 2017.



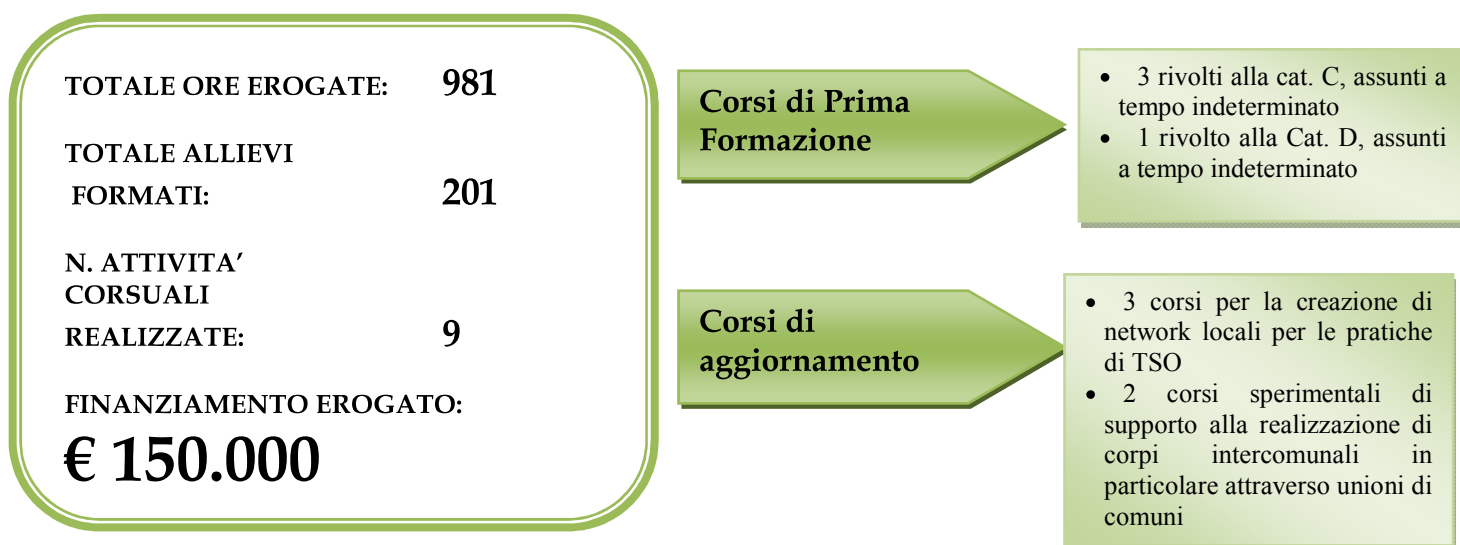
Il Revisore  
Alessandro Bergonzini

# ATTIVITA' FORMATIVE DELLA SCUOLA INTERREGIONALE DI POLIZIA LOCALE Anno 2016

## REGIONE EMILIA ROMAGNA

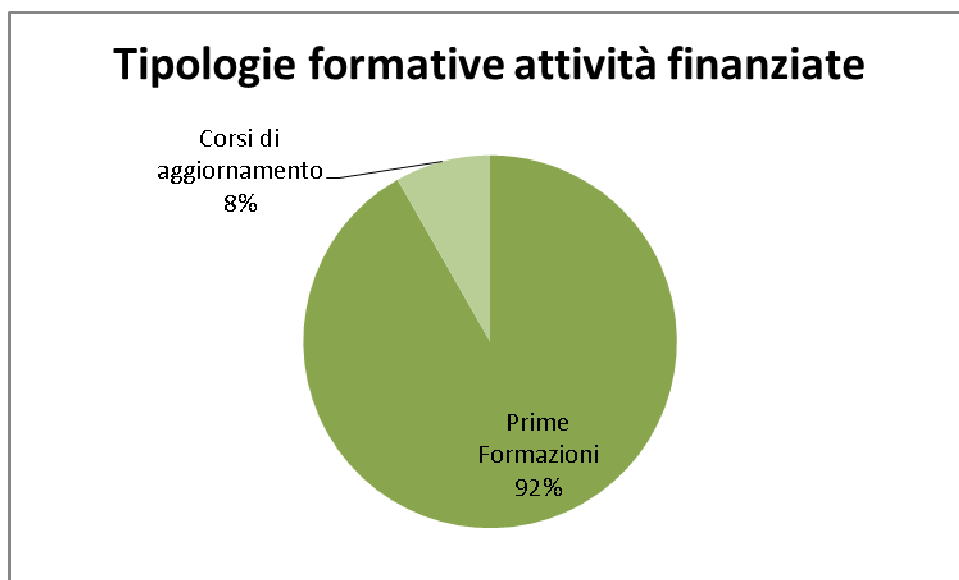
### Attività formative finanziate

La Scuola Interregionale di Polizia locale, nell'arco dell'anno 2016, ha realizzato sul territorio emiliano romagnolo le seguenti attività co-finanziate dalla Regione:



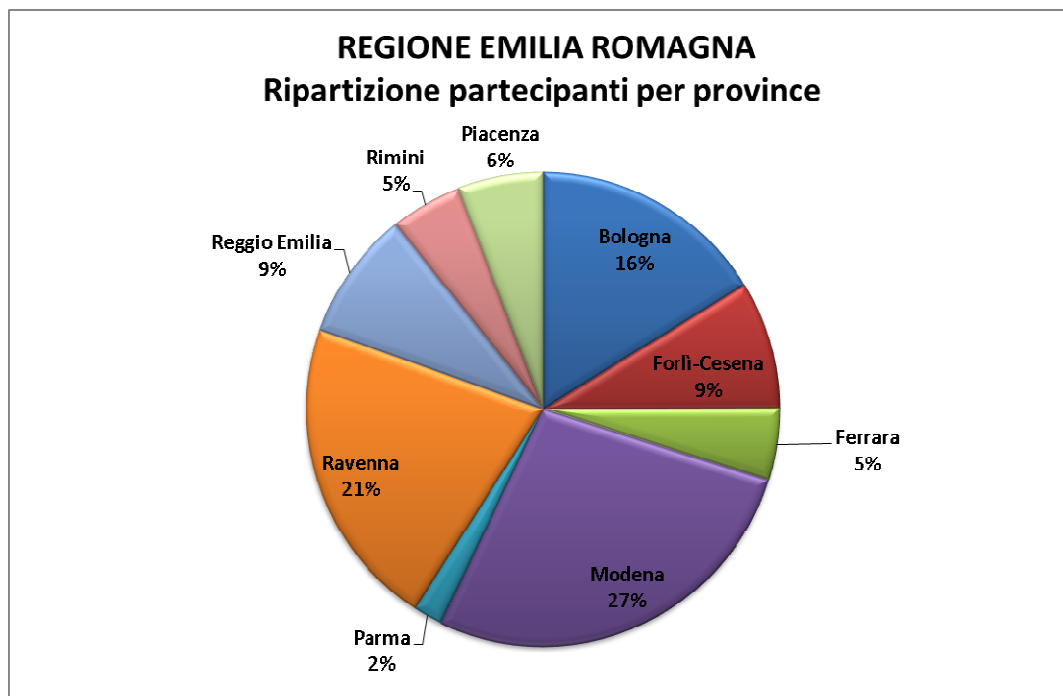
Rispetto al piano formativo approvato dalla Regione Emilia Romagna si sono realizzate tutte le attività previste per il 2016.

Riassumendo, SIPL ha realizzato le seguenti ore formative, espresse in percentuale, suddivise per tipologia:



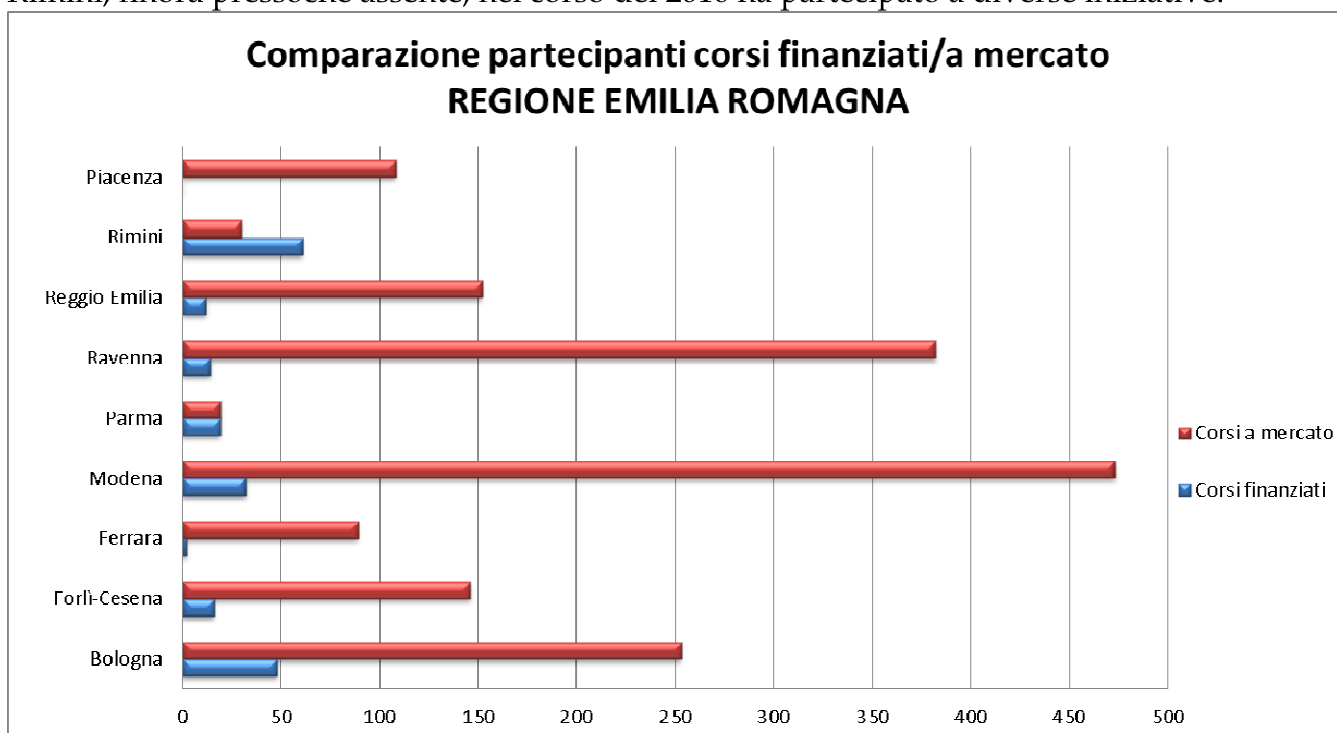


Quanto alla partecipazione ai corsi, facendo riferimento sia ai corsi finanziati sia ai corsi a mercato, in Emilia Romagna si è avuta la seguente ripartizione per provincia:



Si precisa che a Modena si sono tenuti i corsi rivolti ai cittadini privati; anche per questo motivo quella modenese risulta essere la provincia con un maggior numero di partecipanti e di ore di formazione erogate.

Leggendo poi il dato sulla base della ripartizione fra corsi finanziati e corsi a mercato, si nota che i Comandi più presenti sono quelli di Modena e Ravenna. Anche la provincia di Rimini, finora pressoché assente, nel corso del 2016 ha partecipato a diverse iniziative.



## REGIONE LIGURIA

### Attività formative finanziate

SIPL, nell'arco dell'anno 2016, ha realizzato sul territorio ligure le seguenti attività finanziate dalla Regione Liguria.

**TOTALE ORE EROGATE: 545**

**TOTALE ALLIEVI  
FORMATI: 936**

**N. ATTIVITA' CORSUALI  
REALIZZATE: 40**

**FINANZIAMENTO EROGATO:  
€ 150.000**

#### Corsi Prima formazione

- 1 Corso di prima formazione per agenti assunti a tempo determinato

#### Corsi e seminari professionalizzanti

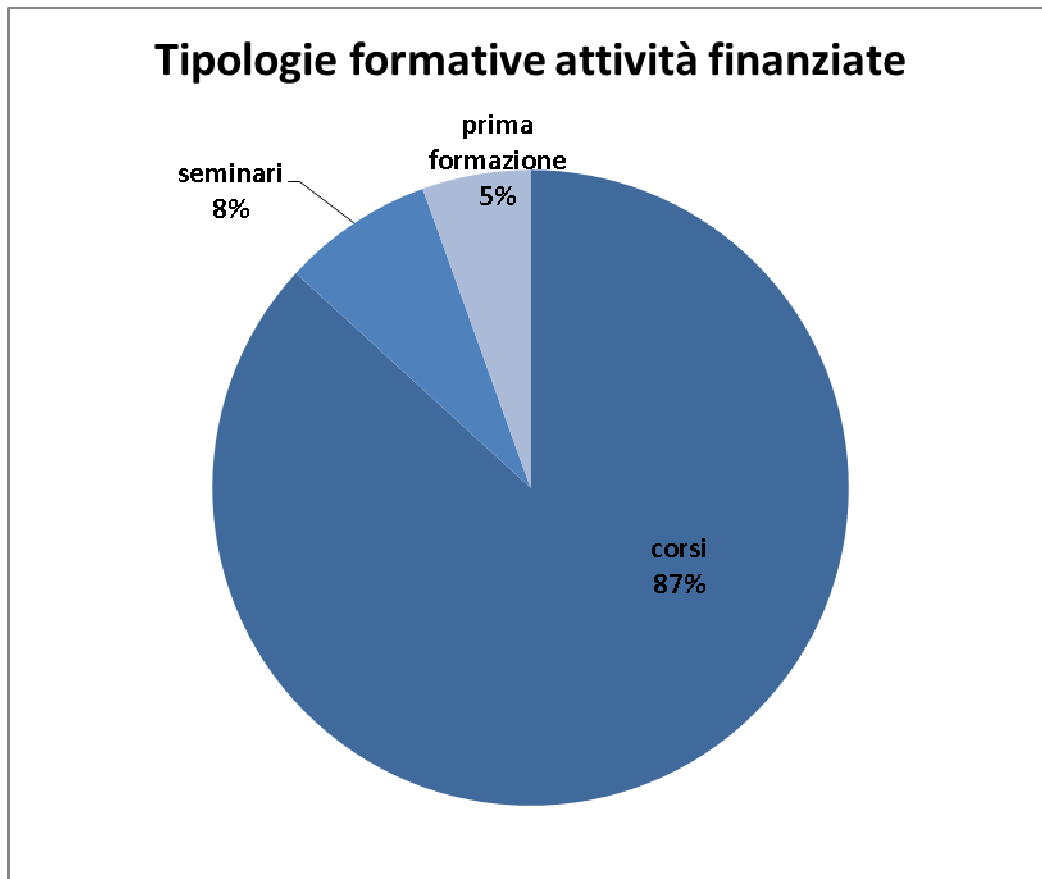
- 1 corso sulla polizia di prossimità e le tecniche di ricomposizione dei conflitti
- 2 corsi sulla gestione delle relazioni difficili
- 1 seminario di altra formazione sul disagio giovanile e bullismo
- 1 seminario sul presidio e controllo del territorio
- 2 corsi sulle attività di contrasto al cyberbullismo
- 3 corsi sulla comunicazione e le tecniche operative per gestire in sicurezza relazioni difficili
- 1 seminario sulle attività di controllo della PL a contrasto del gioco d'azzardo
- 1 seminario di contrasto all'evasione fiscale
- 1 seminario sul bilancio armonizzato e destinazione proventi CDS
- 2 corsi di infortunistica stradale
- 2 corsi sul front-office e la gestione del reclamo
- 1 corsi per il conseguimento della patente di servizio
- 2 corsi per la formazione di "educatori" stradali nelle scuole
- 1 corso di II livello per la formazione di istruttori di tiro operativo
- 1 corso sulle tecniche di comunicazione interculturale

#### Corsi di aggiornamento

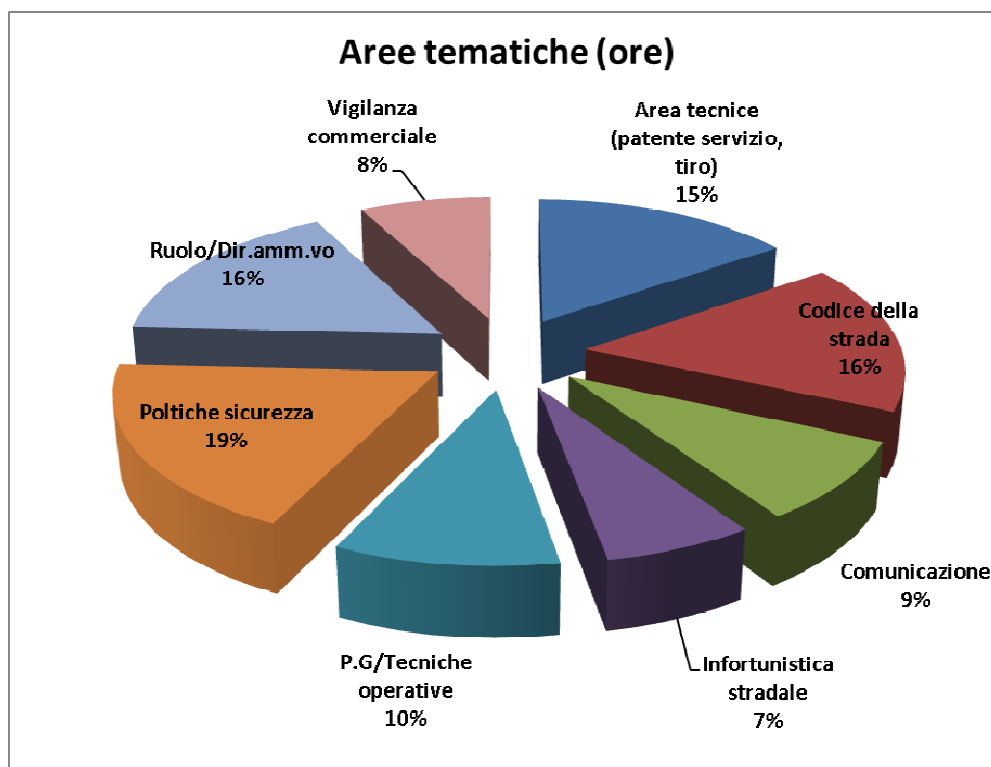
- 3 corsi di aggiornamento sul CdS
- 1 corso di aggiornamento sulle tecniche operative
- 2 corsi di aggiornamento per Operatori di cat. D
- 6 corsi di aggiornamento sul reato di omicidio stradale
- 3 corsi di aggiornamento sulle attività di vigilanza commerciale
- 2 seminario sulla privacy e accesso agli atti amministrativi

Rispetto al piano formativo approvato dalla Regione Liguria, rimane da realizzare un corso di prima formazione per agenti assunti a tempo indeterminato, da avviare entro la primavera 2017.

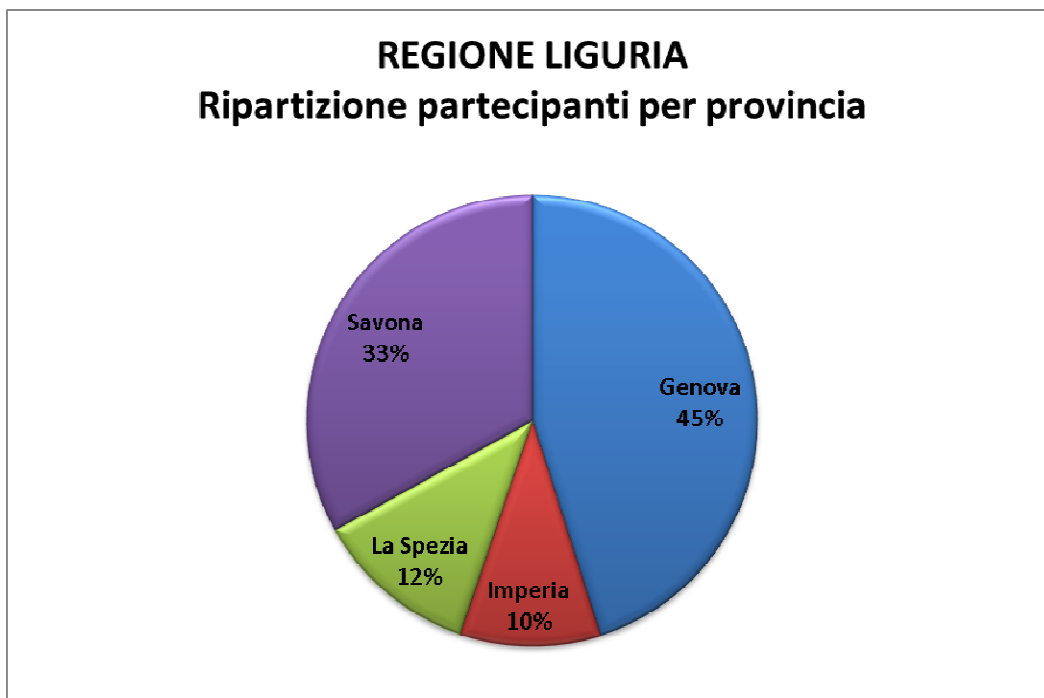
Per quanto riguarda le tipologie formative, in Liguria si ha avuto la seguente ripartizione:



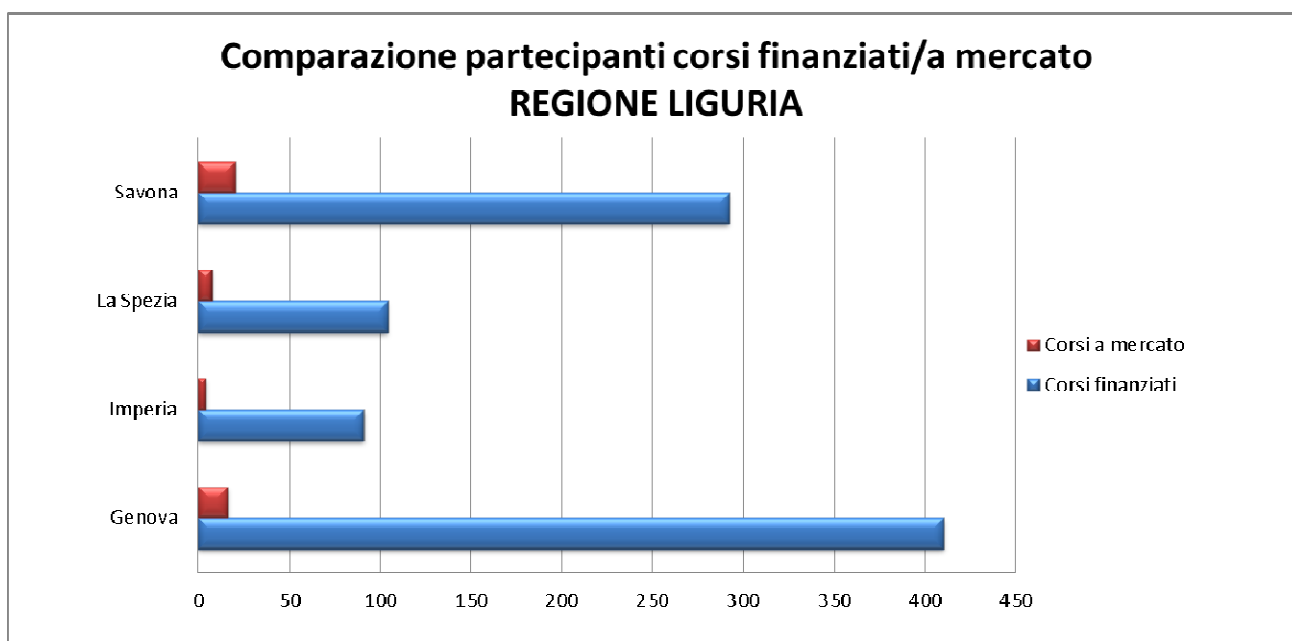
Escludendo i corsi di prima Formazione Cat C., i percorsi formativi erogati in Liguria afferiscono, in percentuale, alle seguenti aree tematiche:



I partecipanti ai corsi, e di conseguenza le ore di formazione erogate nel territorio ligure, sono state così ripartite nelle 4 province:



Sebbene i corsi a mercato rimangono per la Liguria una fetta poco considerevole sul totale delle attività, nel corso del 2016 anche alcuni comandi liguri hanno aderito a proposte formative a mercato, in modalità e-learning, per lo più. Quella savonese si conferma essere la provincia più attiva per quanto riguarda i corsi a mercato.



# REGIONE TOSCANA

## Attività formative finanziate

SIPL ha realizzato sul territorio toscano le seguenti attività finanziate dalla Regione:

### Corsi di Prima Formazione

- 1 rivolto alla Cat. C, assunti a tempo indeterminato

### Seminari Professionalizzanti

- 4 Seminari in materia di falso documentale
- 2 seminari sul presidio e controllo del territorio
- 2 seminari sul cyberbullismo
- 10 seminario sul diritto alla circolazione stradale
- 8 seminario sulla tutela del consumatore e sulla libertà di impresa
- 1 seminario di alta formazione sulla violenza domestica

### Corsi di aggiornamento

- 1 corso sulle emergenze del territorio e protezione civile
- 3 corsi sulle tecniche di ricomposizione dei conflitti
- 3 corsi sull'educazione stradale nelle scuole
- 1 corso sulle tecniche di rilievo di infortunistica secondo la normativa UNI
- 2 corsi in materia di videosorveglianza
- 2 corsi sulla contraffazione delle merci
- 3 corsi sulla gestione di occupazioni abusive e sfratti
- 10 corsi su etica, deontologia professionale e anticorruzione
- 2 corsi sul disagio giovanile e bullismo
- 5 corsi sulla normativa dell'autotrasporto e controllo dei mezzi pesanti
- 15 corsi di autodifesa e utilizzo dei presidi tattico-difensivi
- 3 corsi sulle tecniche di polizia ambientale
- 4 corsi sulle tecniche di presidio e controllo del territorio
- 4 corsi sulla vigilanza edilizia e controllo di cantiere
- 4 corsi sul diritto penale e tutela del minore
- 2 corsi di II livello per la formazione di istruttori di tiro operativo
- 1 corso per il conseguimento della patente di servizio
- 5 corsi di infortunistica e CdS per le Polizie provinciali
- 3 corsi sull'evasione fiscale
- 4 corsi di aggiornamento per Comandanti
- 7 corsi di infortunistica stradale avanzata
- 2 corsi sulla gestione delle relazioni difficili
- 4 corsi sul ruolo della P.G. nel procedimento penale
- 1 corsi di aggiornamento multidisciplinare per ex operatori di Polizia provinciale
- 4 corsi sull'uso legittimo delle armi

**TOTALE ORE EROGATE: 1678**

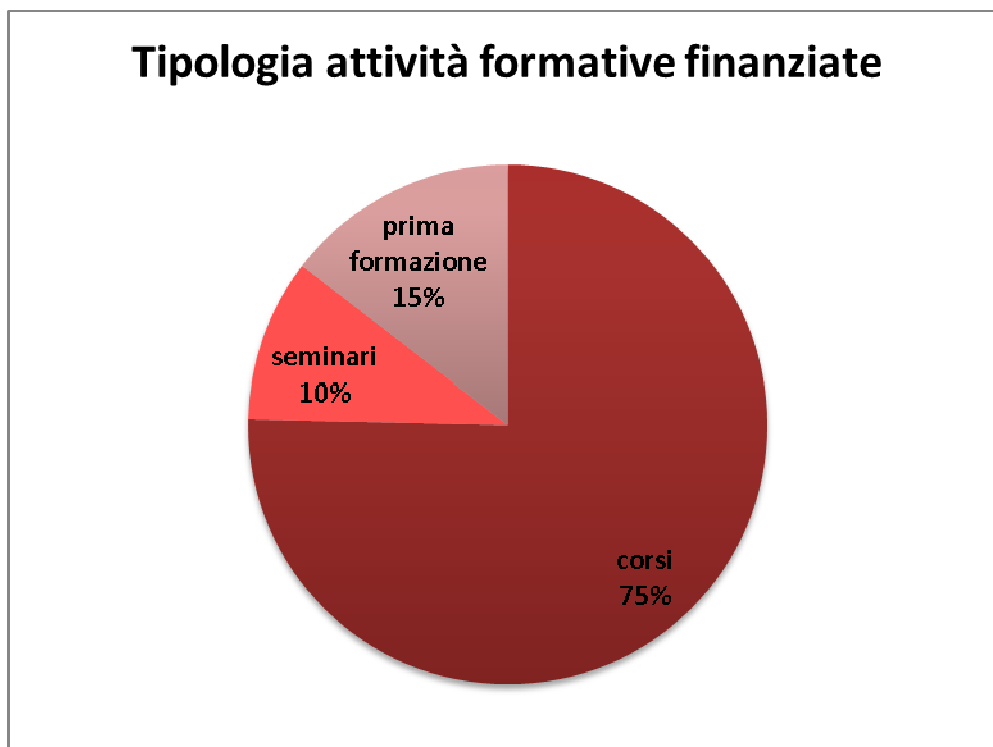
**TOTALE ALLIEVI FORMATI: 2626**

**N. ATTIVITA' CORSUALI REALIZZATE: 123**

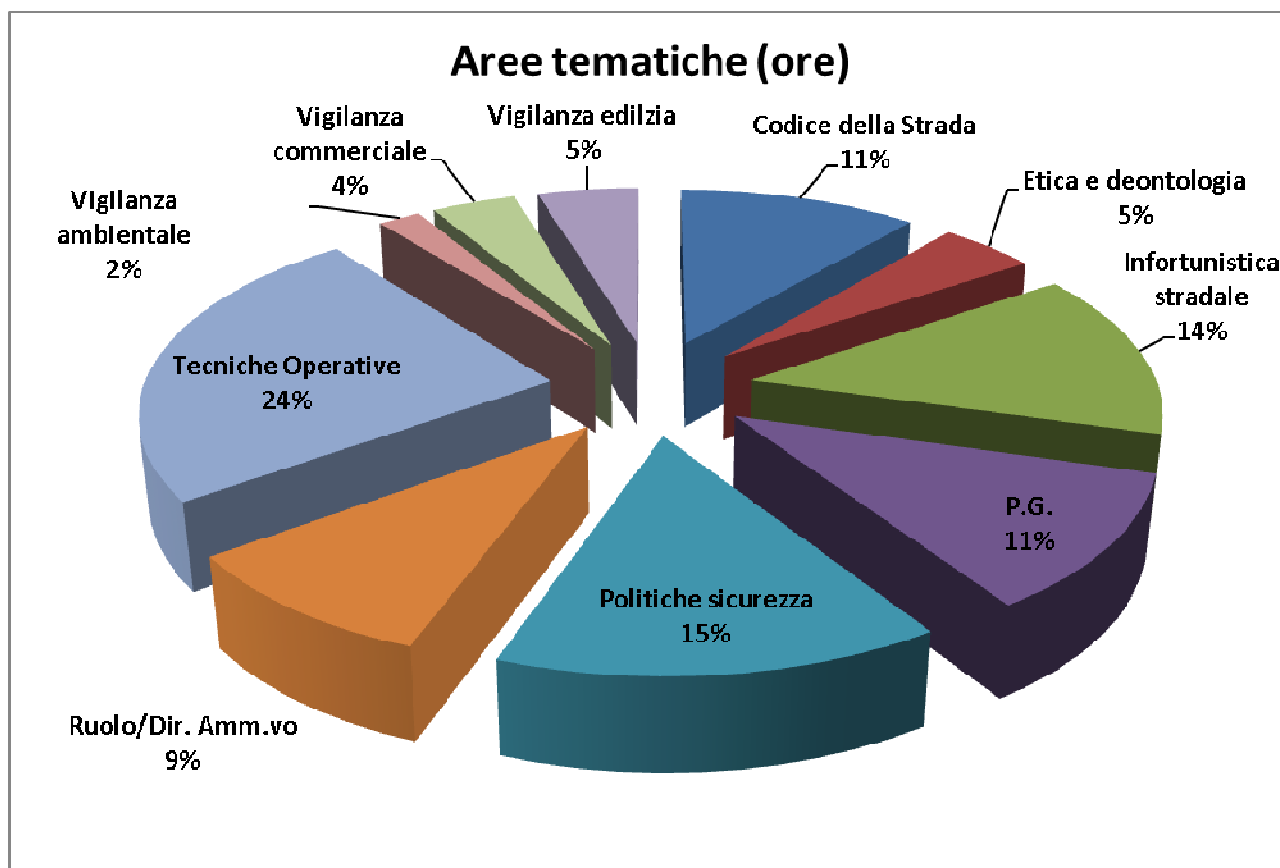
**FINANZIAMENTO EROGATO:**

**€ 300.000,00**

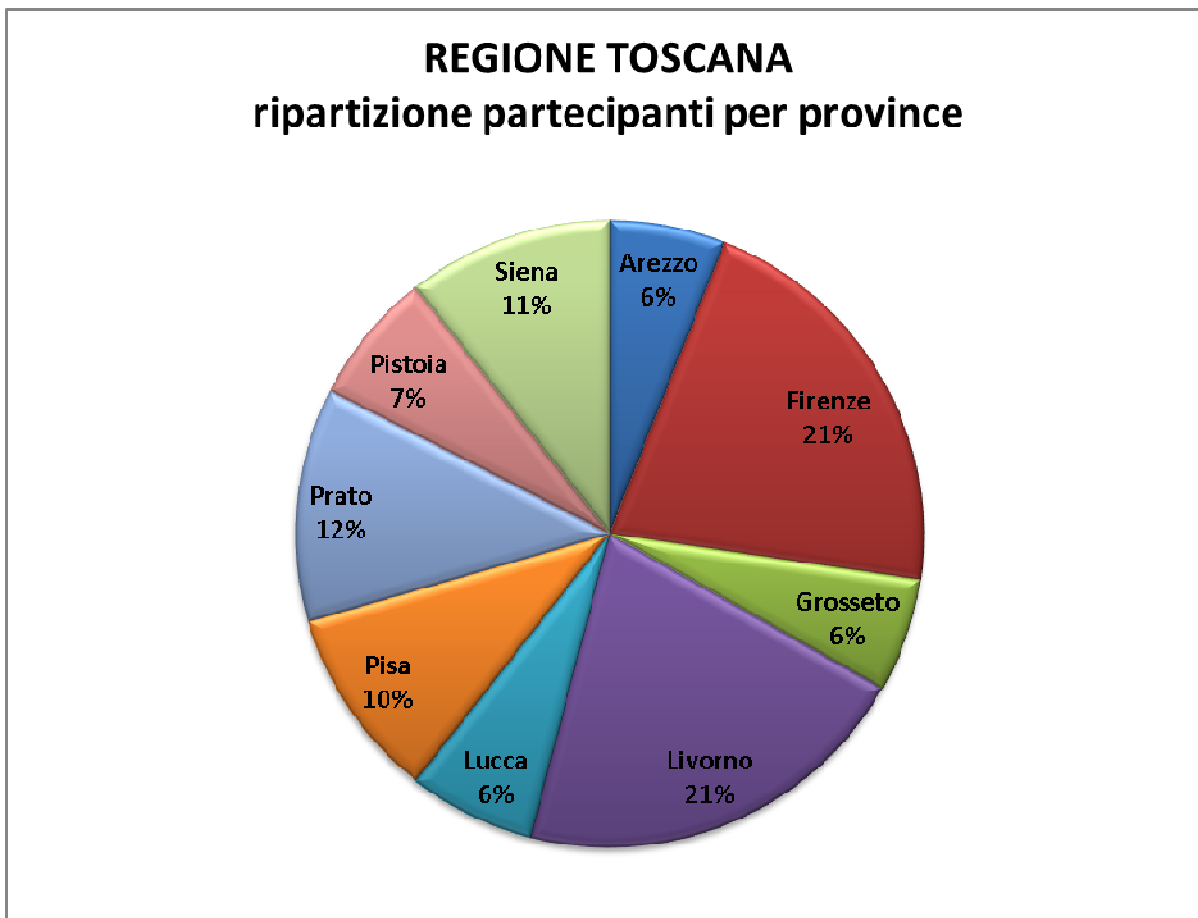
Rispetto alle tipologie formative, in Toscana si ha avuto la seguente ripartizione:



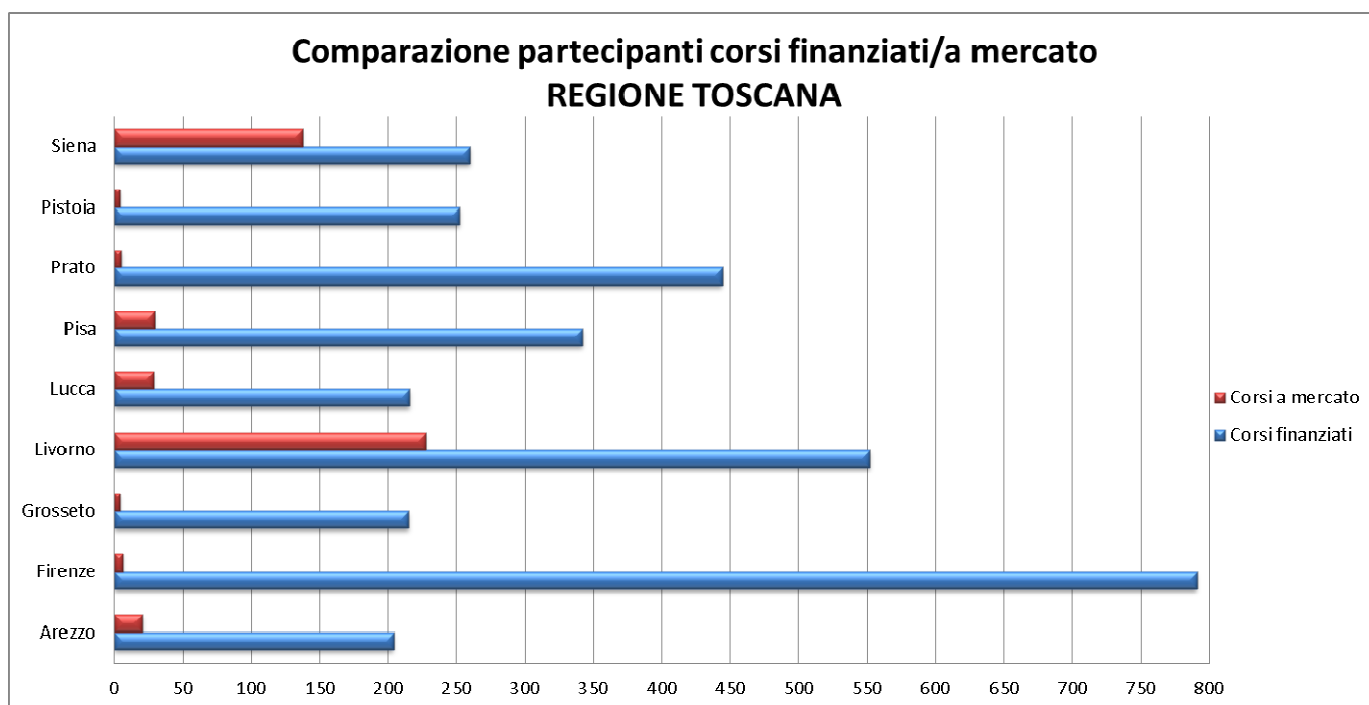
Escludendo i corsi di prima Formazione Cat C., i percorsi formativi sono afferenti, in percentuale, alle seguenti aree tematiche:



I partecipanti ai corsi organizzati da SIPL sul territorio toscano nel corso del 2016, vedono questa ripartizione per provincia:



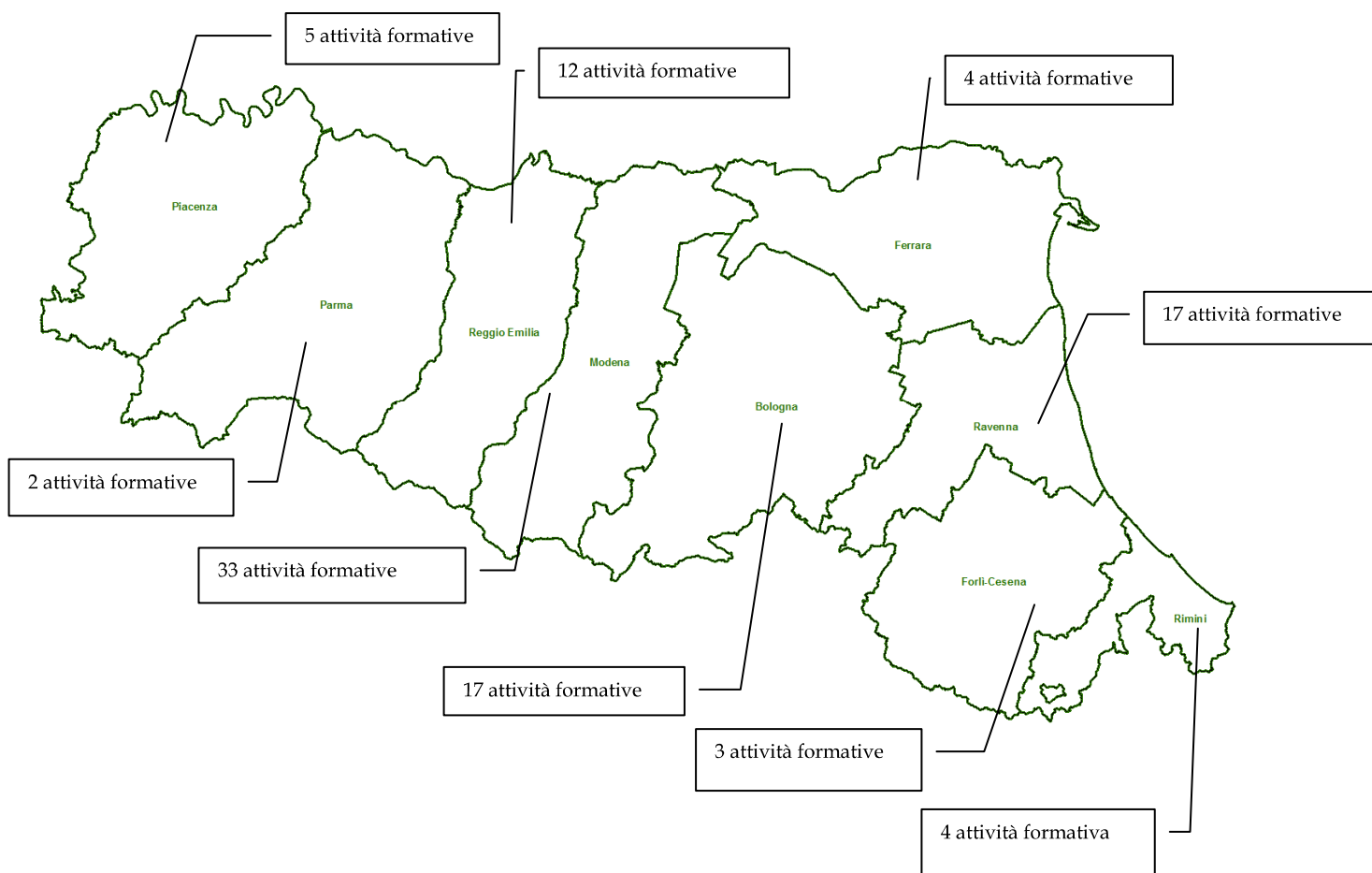
Comparando il numero di partecipanti fra corsi a mercato e corsi finanziati, si delinea la seguente situazione per ciascuna provincia toscana:



## SEDI ATTIVITA' FORMATIVE

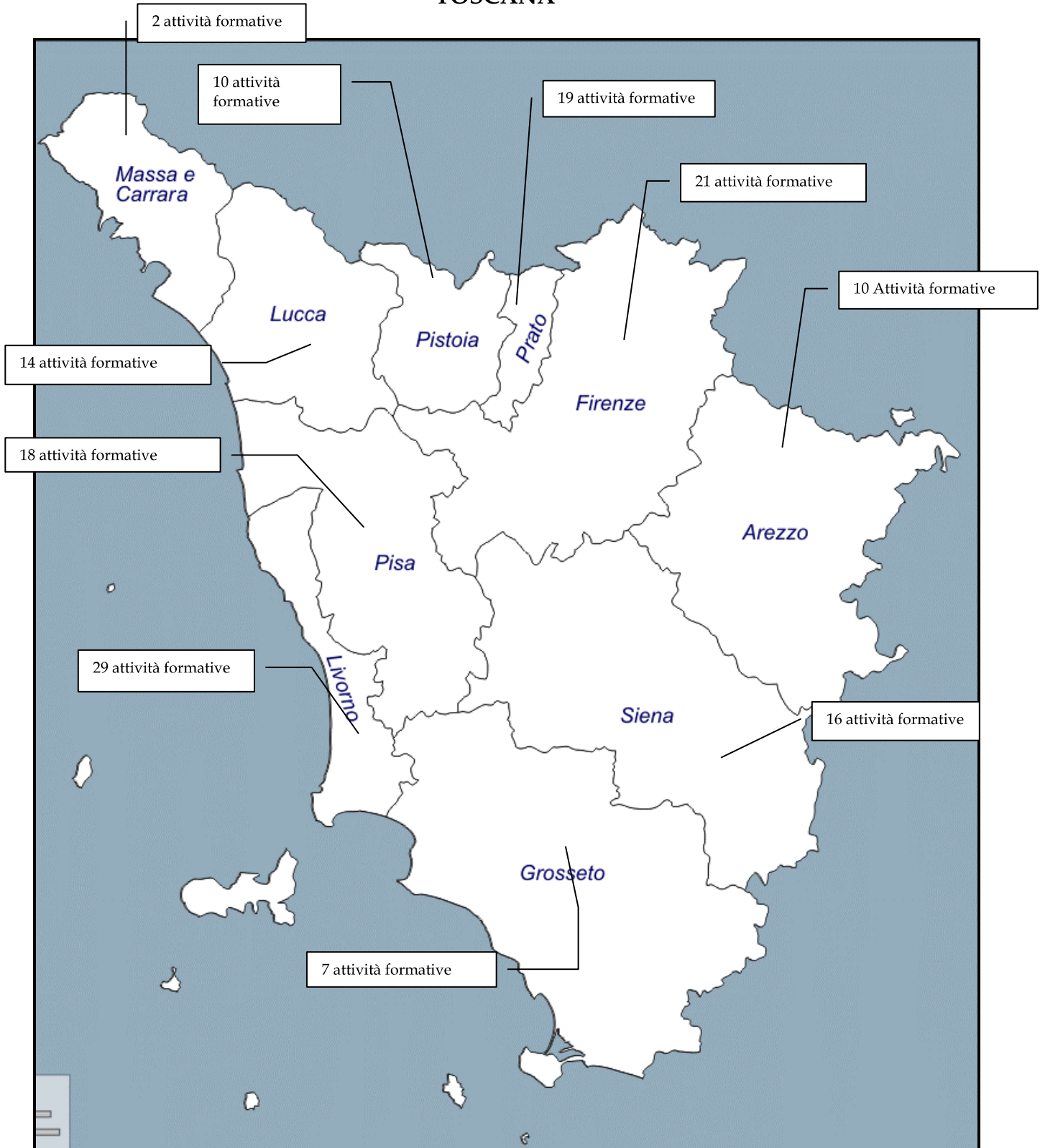
Per quanto riguarda l'organizzazione delle attività formative, il 2016 ha visto la seguente ubicazione dei corsi sui territori regionali di competenza SIPL:

### EMILIA ROMAGNA:

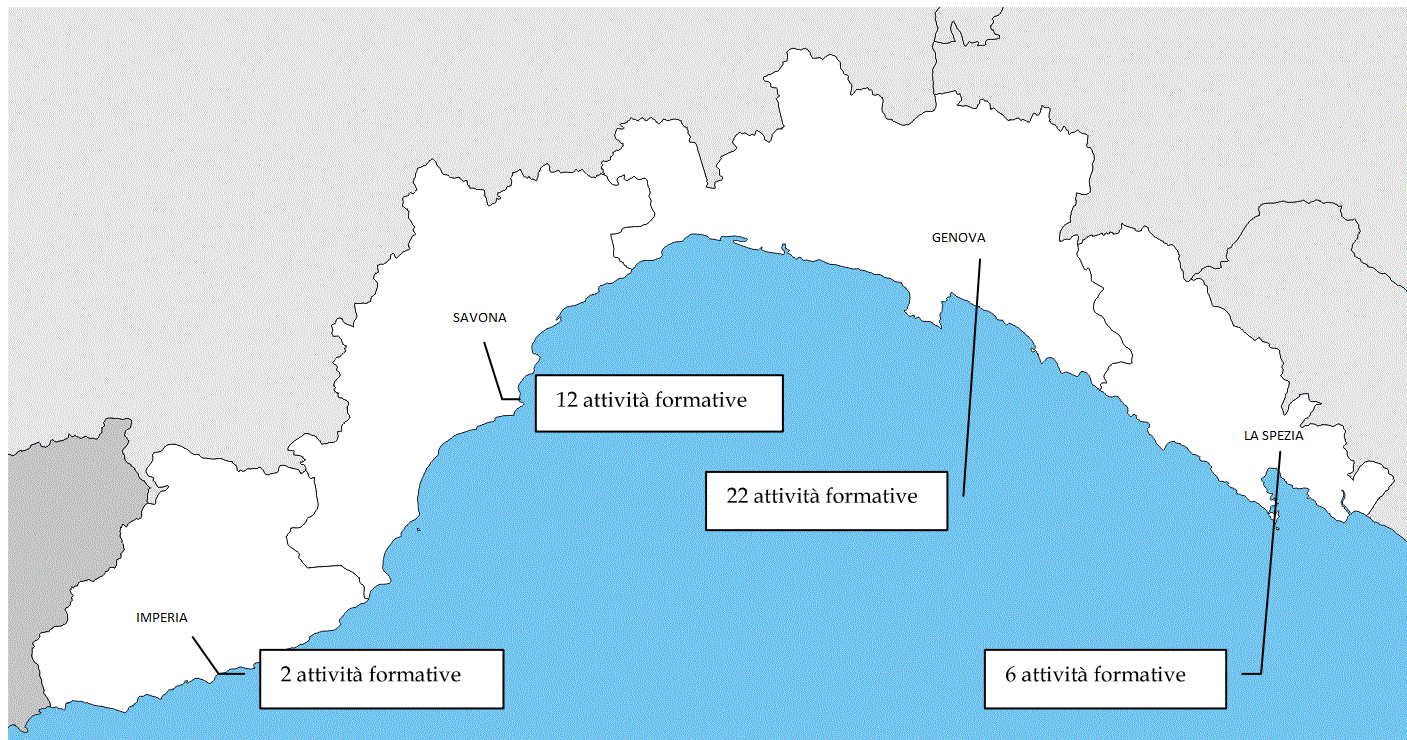




## TOSCANA



## LIGURIA



Si precisa che in tutti i territori regionali, i corsi normalmente hanno luogo presso Comandi di Polizia Locale che hanno a disposizione aule ed ambienti idonei dal punto di vista didattico; costituiscono un'eccezione le sedi per le attività formative che prevedono residenzialità, per le quali sono state individuate strutture ricettive.

I dati sopra riportati si riferiscono alla **totalità delle attività** formative erogate, finanziate e a mercato organizzate nei tre territori regionali.

## ATTIVITA' A MERCATO

**TOTALE ORE EROGATE: 1642**

**TOTALE ALLIEVI:  
FORMATI: 2428**

**N. ATTIVITA'  
REALIZZATE: 142**

**€ 232.085**

**Attività a catalogo per i  
Comandi di PL delle tre  
Regioni**

Corsi/seminari per Amministrazioni Comunali/Provinciali della Regione Emilia Romagna, Liguria e Toscana

**Convegni**

- “Le giornate della PL” a Riccione
- Convegno nazionale per la PL a La Spezia
- Winterforum di Trento
- Seminario di aggiornamento professionale per le PL- Foligno
- Gli Studi di Polizia Locale II edizione Cava dei Tirreni

**Formazione in materia  
di tiro operativo**

In Emilia Romagna, per 1 Comando di Polizia Municipale

**Selezione  
psicoattitudinale**

In Emilia Romagna, per 1 Comando di Polizia Municipale

**Formazione ai privati**

- 2 corsi per steward da stadio
- 1 corso di difesa personale femminile
- 1 corso di aggiornamento per formatori a Barcellona

**Attività formative per  
altre Regioni**

- Lombardia
- Veneto
- Lazio
- Umbria

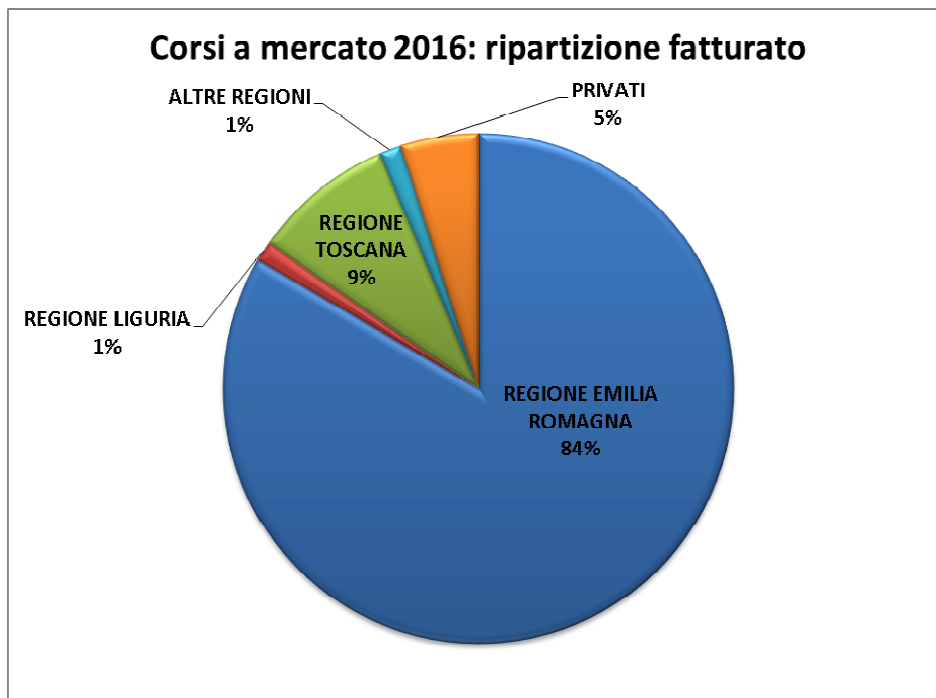
**Formazione E-Learning**

- 14 corsi di formazione a distanza
- 14 seminari in diretta via web (webinar)
- 1 corso in videoconferenza

**E-book**

- 15 volumi venduti

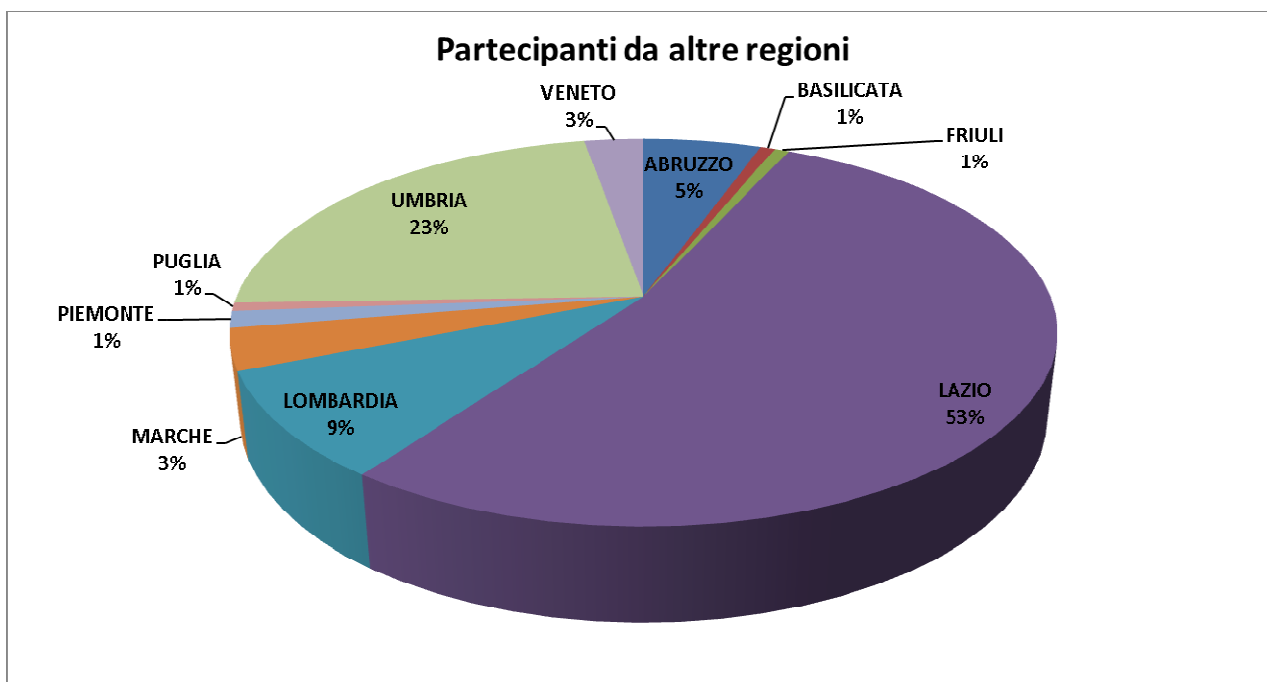
Di seguito, il dato economico, espresso in percentuale, suddiviso per territorio



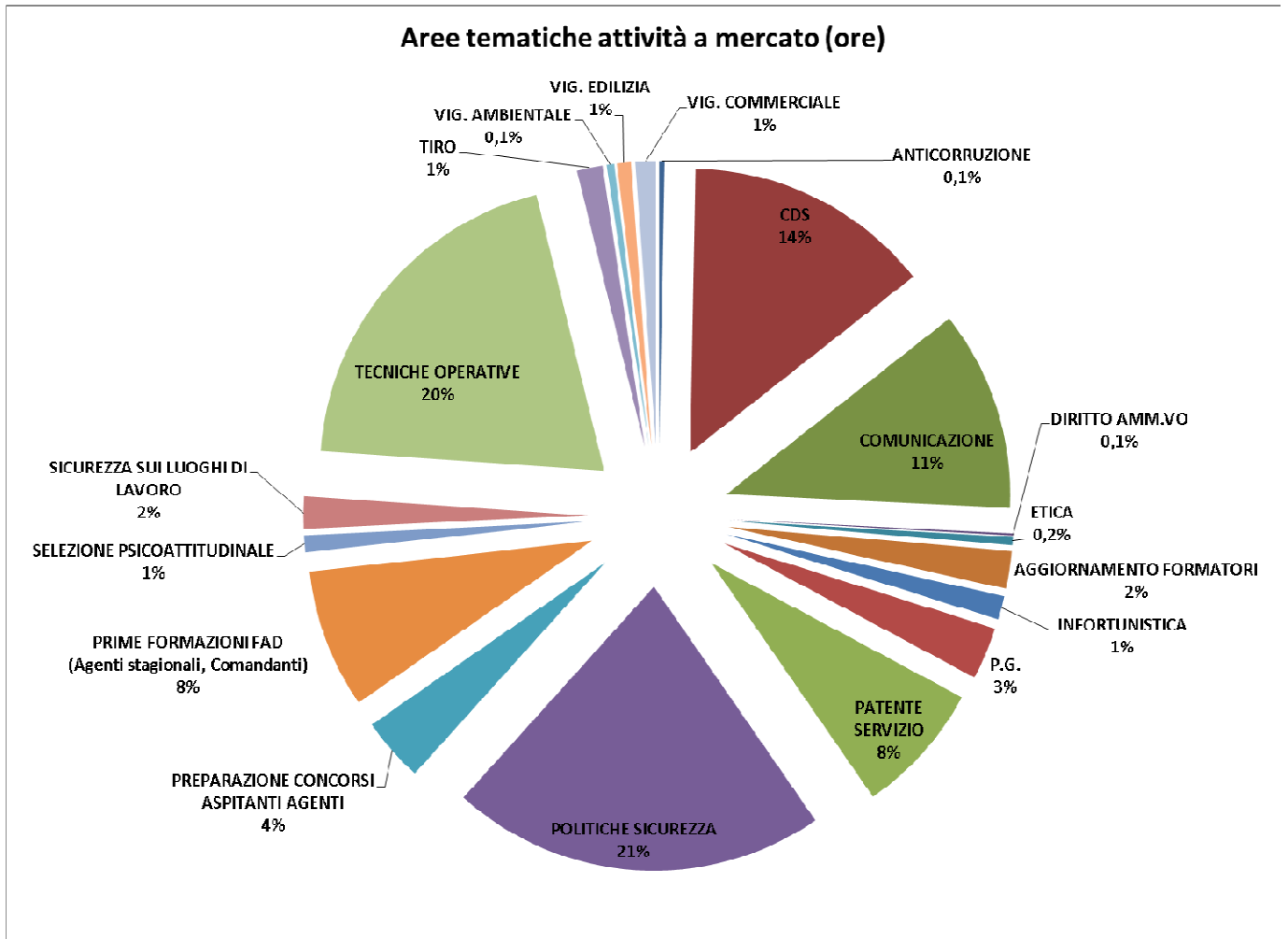
Nel 2016 sono stati raggiunti, tramite le attività formative, Operatori appartenenti a 374 amministrazioni locali diverse, 26 delle quali non avevano mai partecipato in precedenza ad iniziative formative organizzate da SIPL.

I nuovi contatti, avuti soprattutto grazie ai corsi elearning, sono riferibili principalmente ad enti di regioni italiane diverse da quelle di competenza di SIPL.

Per quanto riguarda le attività della Scuola fuori dai propri territori, nel corso del 2016 SIPL ha coinvolto nella formazione Comandi delle seguenti regioni italiane:



Le attività formative a catalogo nel complesso hanno riguardato principalmente le seguenti aree tematiche:



## RISULTATI DI CUSTOMER SATISFACTION

Per verificare il livello di gradimento dei corsi la Scuola somministra a ciascun partecipante un questionario di fine corso che vuole indagare:

- utilità complessiva dell'intervento formativo, dal punto di vista professionale
- padronanza e chiarezza nell'esposizione degli argomenti da parte del docente
- disponibilità al confronto e capacità del docente di favorire la partecipazione attiva dell'aula

A ciascun partecipante è chiesto di attribuire un giudizio secondo una scala numerica da 0 a 10, per ciascuna voce sopraccitata.

Dall'analisi dei questionari di fine corso somministrati ai partecipanti durante il 2016, risulta che il gradimento complessivo del corso è stato valutato con una media di **8,93 su 10**.

Si nota che il giudizio sui corsi effettuati è complessivamente molto positivo per quanto attiene l'interesse suscitato dalla formazione proposta e la rispondenza alle aspettative, la gestione organizzativa dell'attività e la qualità del contributo dei docenti.

Il grado di apprezzamento è stato costantemente molto positivo negli ultimi anni e anche nel corso del 2016 si registra il mantenimento di questo trend, dovuto alla grande attenzione di SIPL verso le esigenze dei Comandi e al lavoro svolto con i docenti per rendere i corsi più operativi e rispondenti alle reali necessità di servizio.

## PROGETTI INTERREGIONALI

Parallelamente allo svolgersi delle consuete attività formative, nel corso del 2016 sono stati individuati alcuni ambiti di intervento e progetti di particolare rilievo a carattere interregionale:

- **QUALIFICAZIONE DELLA DIDATTICA**

- **Formazione formatori Albo SIPL:** Si sono realizzati momenti annuali di confronto e aggiornamento fra docenti appartenenti alla medesima area formativa. L'organizzazione di questi momenti d'incontro sulla didattica, gestiti dai relativi coordinatori d'area, ha altresì contribuito alla messa a punto di proposte formative per il nuovo catalogo della Scuola e l'aggiornamento dei materiali didattici.

**Il 2016 ha visto, nelle varie attività formative organizzate, il coinvolgimento di 146 formatori.**

- **Valorizzazione dell'etica professionale nei moduli dei corsi**

Nel corso del 2016 si è concluso il processo di aggiornamento dei contenuti tecnici affrontati nei percorsi formativi, specie in quelli di prima formazione, tenendo presente l'importanza dei temi dell'etica e della deontologia professionale, trasversali a qualsiasi area didattica. Questa attività si è conclusa con la stesura di una pubblicazione. " L'Etica in Polizia Locale".

- **ATTIVITA' DI RICERCA:**

- **Ricerca violenza domestica e stalking**

Nel corso del 2016 si è concluso, con la pubblicazione di un report, questo progetto di ricerca intrapreso nel 2015, con l'obiettivo di acquisire la dimensione quantitativa dei casi di "Stalking e violenza familiare", gestiti delle Polizie locali toscane, e di fornire nuove pratiche e modalità di approccio, al fine di consentire agli operatori di agire efficacemente. E' stata svolta un'attività di ricognizione ed indagine per acquisire la dimensione quantitativa del fenomeno attraverso la creazione e la somministrazione di un questionario per gli operatori di Polizia locale toscani, in particolare a Comandanti ed Ufficiali di PG competenti in materia di stalking e maltrattamenti familiari, con la finalità di ricostruire procedure e modalità d'azione praticate negli interventi sul campo, nonché per costruire nuove pratiche e proposte innovative per le modalità di approccio di casi specifici di violenza e di sicuro interesse preventivo.

Successivamente si è proceduto ad un'investigazione tra i soggetti istituzionali e non, che a vario titolo si occupano ed intervengono sulla realtà dei fenomeni in esame, al fine di armonizzarle con quelle assunte dalla Polizia locale.

Il progetto ha permesso l'elaborazione di una proposta operativo-formativa che consenta agli operatori di Polizia locale di affrontare in modo corretto ed appropriato il fenomeno delle violenze domestiche e relazionali.

- **ATTIVITA' DI SELEZIONE PSICO-ATTITUDINALE PER I COMANDI DI POLIZIA LOCALE**

Sul modello di selezione psico-attitudinale dei candidati al ruolo di agente di Polizia Locale elaborato nel corso del 2013, SIPL ha realizzato la selezione psico-attitudinale commissionata dal Comune di Medesano (PR) per la selezione di agenti di Polizia Municipale.

- **COLLABORAZIONI CON GRUPPO EDITORIALE MAGGIOLI**

Nel corso del 2016 la Scuola ha ampliato i volumi della propria collana editoriale pubblicata da Maggioli con il testo: “Bullismo e cyberbullismo”, curato da Giulia Maria Bouquiè.

- **PUBBLICAZIONI**

Durante lo scorso anno SIPL, ha curato e pubblicato i seguenti testi, arricchendo così la propria collana editoriale realizzata in proprio:

- Atti del Convegno: “I pugni in tasca: quando la violenza entra in casa”- Sessione SIPL “Le giornate della PL di Riccione- 29/09/2015.
- Linee guida per l’interrogatorio intelligente, in collaborazione con Federica De Lorenzi; questa pubblicazione è disponibile come E-book e scaricabile dal sito istituzionale della Scuola.
- Prontuario antievasione fiscale, in collaborazione con Giustino Goduti; questa pubblicazione è disponibile come E-book e scaricabile dal sito istituzionale della Scuola.
- Report risultati ricerca “Stalking e violenza familiare”, in collaborazione con Co.Me Onlus
- Manuale per formatori “L’etica e la Polizia locale”, in collaborazione con Cinzia Mammoliti.

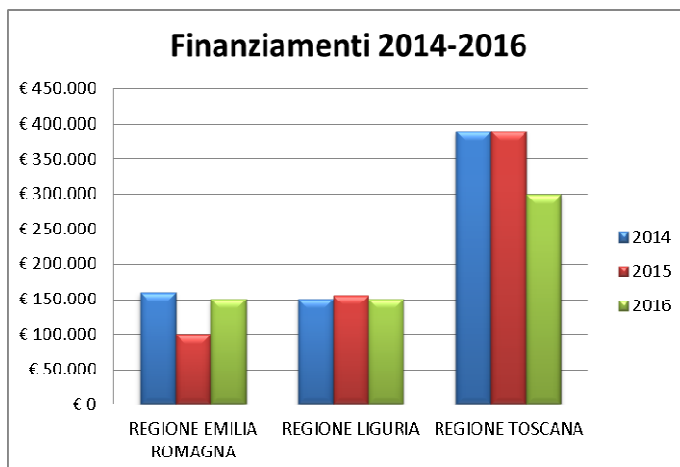


## COMPARAZIONE DATI 2014-2016

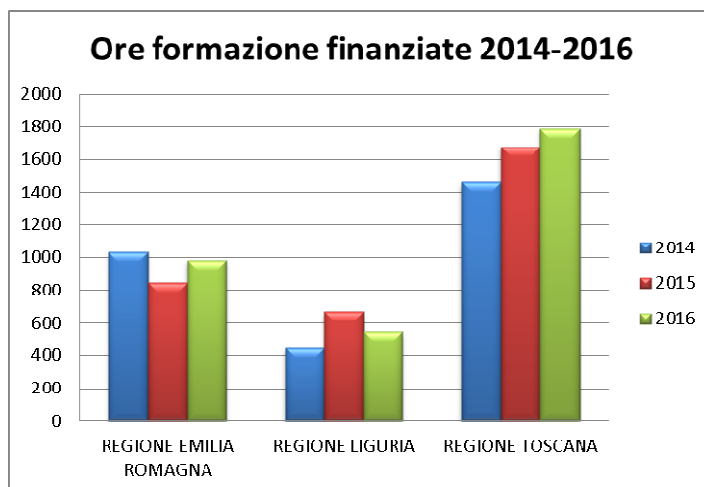
### CORSI FINANZIATI DALLE REGIONI

Confrontando i dati economici del triennio, relativamente ai corsi finanziati si evince che, nel complesso, le risorse regionali hanno subito un calo.

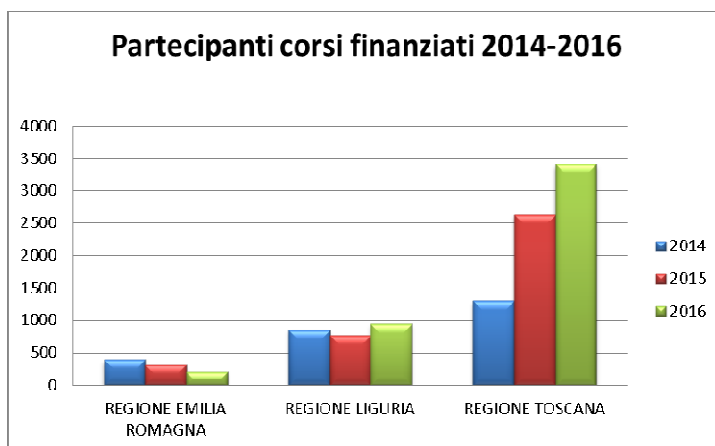
Finanziamenti erogati	2014	2015	2016
REGIONE EMILIA ROMAGNA	€ 160.000	€ 100.000	€ 150.000
REGIONE LIGURIA	€ 150.000	€ 155.000	€ 150.000
REGIONE TOSCANA	€ 389.200	€ 389.200	€ 300.000
TOTALE	<b>€ 699.200</b>	<b>€ 644.200</b>	<b>€ 600.000</b>



Ore formazione finanziate	2014	2015	2016
REGIONE EMILIA ROMAGNA	1029	844	981
REGIONE LIGURIA	446	666	545
REGIONE TOSCANA	1463	1678	1786
TOTALE	<b>2938</b>	<b>3188</b>	<b>3312</b>



Partecipanti corsi finanziati	2014	2015	2016
REGIONE EMILIA ROMAGNA	391	311	202
REGIONE LIGURIA	852	763	936
REGIONE TOSCANA	1294	2626	3403
TOTALE	<b>2537</b>	<b>3700</b>	<b>4541</b>

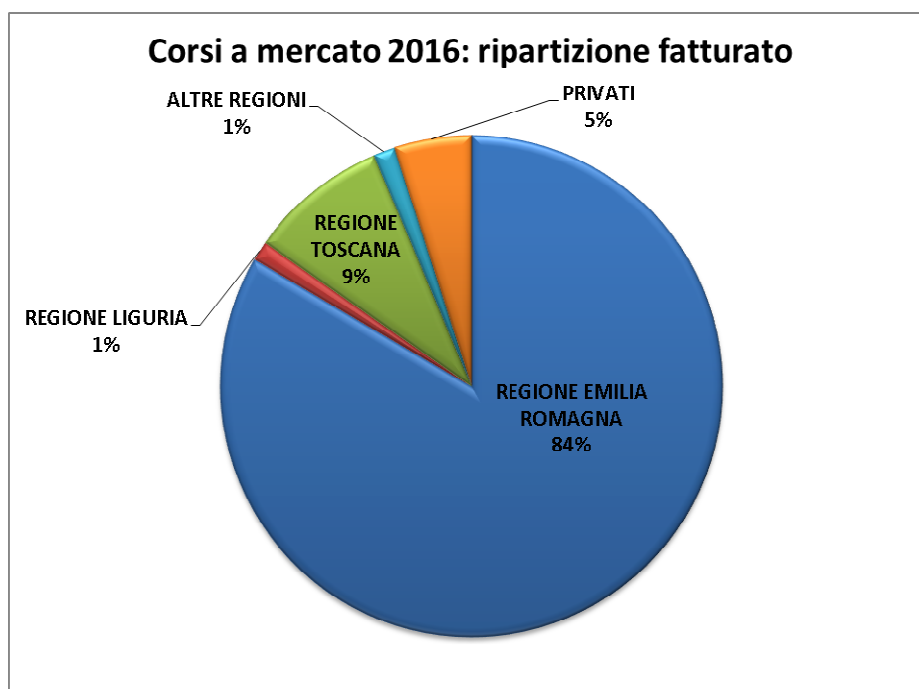


## CORSI A MERCATO

Relativamente ai corsi a mercato, nel 2016 i corsi commissionati direttamente dai Comandi sono stati superiori per numero e valore economico rispetto al 2015, ma in calo rispetto al 2014.

Si segnala la sospensione dell'attività formativa in Abruzzo e la ripresa della formazione per i privati (corsi per steward negli stadi, aggiornamento pat-down, preparazione ai concorsi) più che raddoppiata per entità economica nel 2016 rispetto al 2015.

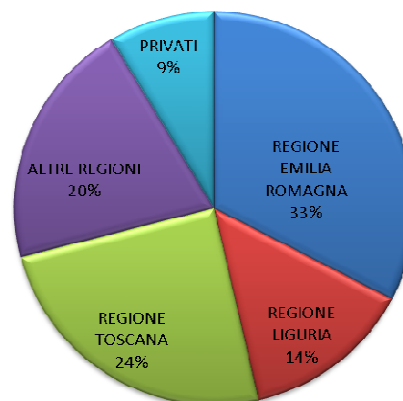
Fatturato formazione mercato	2014	2015	2016
REGIONE EMILIA ROMAGNA	€ 221.440	€ 162.529	€ 192.832
REGIONE LIGURIA	€ 0	€ 3.430	€ 2.980
REGIONE TOSCANA	€ 20.350	€ 9.800	€ 21.310
REGIONE ABRUZZO	€ 37.060	€ 25.340	€ 0
ALTRE REGIONI	€ 19.400	€ 3.300	€ 3.290
PRIVATI	€ 20.085	€ 5.605	€ 11.673
TOTALE	€ 318.335	€ 210.004	€ 232.085



Si nota che la Regione determinante sul fatturato complessivo dei corsi a mercato rimane l'Emilia Romagna. In generale, nel 2016, il fatturato è stato sostenuto anche dalla proposta di formazione e-learning, che concilia la qualità della proposta formativa e l'alta flessibilità di fruizione, alla riduzione dei costi di partecipazione e trasferta. In particolare, il fatturato dalla formazione e-learning rappresenta il 5,7% sul totale dei corsi a mercato.

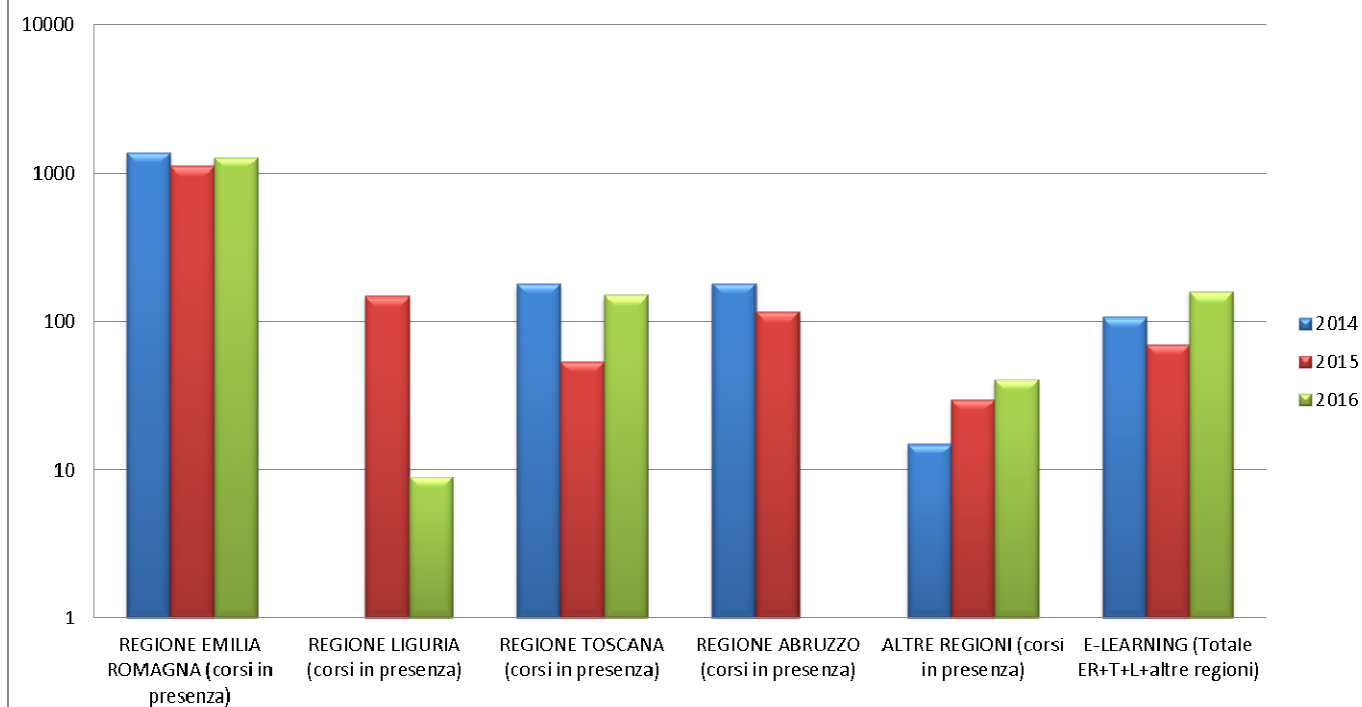
Dettaglio fatturato formazione elearning	2016
REGIONE EMILIA ROMAGNA	€ 4.370
REGIONE LIGURIA	€ 1.840
REGIONE TOSCANA	€ 3.290
ALTRE REGIONI	€ 2.734
PRIVATI	€ 1.150
<b>TOTALE</b>	<b>€ 13.384</b>

### Fatturato formazione elearning



Ore formazione mercato	2014	2015	2016
REGIONE EMILIA ROMAGNA (corsi in presenza)	1380	1119	1281
REGIONE LIGURIA (corsi in presenza)	0	149	9
REGIONE TOSCANA (corsi in presenza)	179	54	152
REGIONE ABRUZZO (corsi in presenza)	180	115	0
ALTRE REGIONI (corsi in presenza)	15	30	41
E-LEARNING (Totale ER+T+L+altre regioni)	108	70	159
<b>TOTALE</b>	<b>1862</b>	<b>1537</b>	<b>1642</b>

### Ore formazione a mercato 2014-2016



Partecipanti formazione mercato	Tipologia corso	2014	2015	2016
REGIONE EMILIA ROMAGNA	in presenza	2033	1532	1557
	elearning	28	18	237
REGIONE LIGURIA	in presenza	0	70	21
	elearning	3	1	33
REGIONE TOSCANA	in presenza	184	155	407
	elearning	6	0	67
REGIONE ABRUZZO	in presenza	474	146	0
ALTRE REGIONI	in presenza	65	8	36
ALTRE REGIONI	elearning	5	1	70
TOTALE		<b>2798</b>	<b>1931</b>	<b>2428</b>

