

FONDAZIONE SCUOLA INTERREGIONALE DI POLIZIA LOCALE

CF : 02658900366 P.IVA : 02658900366

VIA BUSANI, 14

41122 MODENA (MO)

Capitale sociale: E. 0,00

Interamente Versato

Registro Imprese di MODENA

Numero: 02658900366

Camera Commercio di MODENA

S T A T O P A T R I M O N I A L E

DESCRIZIONE VOCE	ESER. 13/13	ESER. 12/12
A T T I V O		
A) CREDITI V/SOCI PER VERS.ANCORA DOVUTI	-----	-----
T O T A L E A) CREDITI V/SOCI PER VERS.ANCORA DOVUTI	0,00	0,00
	=====	=====
B) IMMOBILIZZAZIONI		
I) Immobilizzazioni Immateriali	640.202,00	671.849,00
201011 SOFTWARE	9.540,00	8.470,00
204002 MARCHI	18.000,00	18.000,00
205002 DIRITTI DI SUPERFICIE	432.500,00	432.500,00
205003 RISTRUTTURAZIONE SEDE	513.959,00	513.959,00
201506 F.DO AMM.TO SOFTWARE	3.745,00-	1.694,00-
205502 F.DO AMM.TO DIRITTI SUPERFICIE	45.336,00-	35.262,00-
205503 F.DO AMM.TO RISTRUTTURAZIONE SEDE	266.716,00-	246.124,00-
204501 FONDO SVALUTAZIONE LICENZE E MARCHI	18.000,00-	18.000,00-
II) Immobilizzazioni Materiali	10.989,00	12.748,00
222001 IMPIANTI SPECIFICI	9.356,00	9.211,00
223001 ATTREZZATURE COMMERCIALI	16.982,00	15.762,00
223002 AUTOMEZZI	14.700,00	14.700,00
223006 MACCHINE D'UFFICIO ELETTRONICHE	35.150,00	33.794,00
223007 MOBILI E ARREDI	48.074,00	48.074,00
224003 INSEGNE LUMINOSE	1.344,00	1.344,00
222503 F.DO AMM.TO IMPIANTI SPECIFICI	9.356,00-	8.341,00-
223500 F.DO AMM.TO ATTREZZATURE	15.668,00-	15.336,00-
223502 F.DO AMM.TO AUTOMEZZI	14.700,00-	14.700,00-
223504 F.DO AMM.TO MACCH.UFFICIO ELETTR.CHE	31.381,00-	29.747,00-
223506 F.DO AMM.TO MOBILI E ARREDI	42.302,00-	41.072,00-
224502 F.DO AMM.TO INSEGNE LUMINOSE	1.210,00-	941,00-
III) Immobilizzazioni Finanziarie	0,00	0,00
T O T A L E B) IMMOBILIZZAZIONI	651.191,00	684.597,00
	=====	=====
C) ATTIVO CIRCOLANTE		
I) Rimanenze	65.252,00	30.097,00
301500 RIM. FINALI MATERIE PRIME	14.071,00	8.295,00
301534 RIM.FINALI LAVORI IN CORSO	51.181,00	21.802,00
II) Crediti		
1) Verso clienti		
a) Crediti vs clienti esigibili entro 12 mesi	512.044,00	366.533,00
331004 CLIENT.C/FATT.DA EMETTERE	159.474,00	3.260,00
331099 CREDITO DA CLIENTI ITALIA	358.781,00	371.313,00
331500 FONDO SVALUTAZIONE CREDITI	6.211,00-	8.040,00-
T O T A L E 1) Verso clienti	512.044,00	366.533,00
2) Verso imprese controllate	-----	-----
T O T A L E 2) Verso imprese controllate	0,00	0,00
3) Verso imprese collegate	-----	-----
T O T A L E 3) Verso imprese collegate	0,00	0,00
4) Verso controllanti	-----	-----
T O T A L E 4) Verso controllanti	0,00	0,00
4 bis) Crediti tributari		
a) Esigibili entro 12 mesi	44.364,00	59.943,00
339000 CREDITI VS/ERARIO PER RIT.SU INT.ATTIVI	62,00	182,00
339023 ERARIO C. RIT. ACC. SUBITE	16.526,00	30.951,00
339039 IMPOSTA SOSTITUTIVA C/ACCONTO	67,00	10,00
339040 IMPOSTA IRAP C/ACCONTO	27.113,00	28.215,00

S T A T O P A T R I M O N I A L E

DESCRIZIONE VOCE	ESER. 13/13	ESER. 12/12
339053 CREDITI VS/INAIL	596,00	0,00
670002 IVA CONTO ERARIO	0,00	585,00
b) Esigibili oltre 12 mesi	2.437,00	2.437,00
340002 CREDITI DI IMPOSTA A RIMBORSO	2.437,00	2.437,00
	-----	-----
T O T A L E 4 bis) Crediti tributari	46.801,00	62.380,00
4 ter) Imposte anticipate		
	-----	-----
T O T A L E 4 ter) Imposte anticipate	0,00	0,00
5) Verso altri		
a) Esigibili entro 12 mesi	759,00	2.688,00
339008 CREDITI DIVERSI	0,00	750,00
339014 ANTICIPO A FORNITORI	166,00	1.938,00
339024 FORNIT.C/N-ACCRED. DA RICEVERE	94,00	0,00
339033 DEPOSITI CAUZIONALI IN DENARO	499,00	0,00
	-----	-----
T O T A L E 5) Verso altri	759,00	2.688,00
	-----	-----
T O T A L E II) Crediti	559.604,00	431.601,00
	=====	=====
III) Attivita' fin.che non cost.immob.	251.176,00	350.721,00
365003 CERTIFICATI DI DEPOSITO	251.176,00	350.721,00
IV) Disponibilita' liquide	497.898,00	428.267,00
381007 CREDITO EMILIANO	308.587,00	152.617,00
381015 FINECOBANK	188.817,00	275.096,00
630035 BANCHE C/COMPET. DA LIQUIDARE	53,00	40,00
383000 CASSA DENARO	162,00	50,00
383006 CASSA VAL.BOLLATI-FRANCOBOLLI	279,00	464,00
	-----	-----
T O T A L E C) ATTIVO CIRCOLANTE	1.373.930,00	1.240.686,00
	=====	=====
D) RATEI E RISCONTI ATTIVI	1.698,00	1.940,00
442000 RISCONTI ATTIVI	1.698,00	1.940,00
	-----	-----
T O T A L E A T T I V O	2.026.819,00	1.927.223,00
	=====	=====
P A S S I V O		
A) PATRIMONIO NETTO		
I) Capitale	712.500,00	701.500,00
510002 FONDO DOTAZIONE	712.500,00	701.500,00
II) Riserva da sovrapprezzo azioni	0,00	0,00
III) Riserve di rivalutazione	0,00	0,00
IV) Riserva legale	4.385,00	4.385,00
540000 RISERVA LEGALE	4.385,00	4.385,00
V) Riserve statutarie	0,00	0,00
VI) Riserva per azioni proprie in portafoglio	0,00	0,00
VII) Altre riserve, distintamente indicate	218.303,00	159.467,00
570000 RISERVA FACOLTATIVA	218.304,00	159.468,00
Diff.arrot.Bil.unita` Euro	1,00-	1,00-
VIII) Utili (perdite) portati a nuovo	0,00	0,00
IX) Utile (perdita) dell'esercizio	38.345,00	58.836,00
590000 UTILE D'ESERCIZIO	38.345,00	58.836,00
	-----	-----
T O T A L E A) PATRIMONIO NETTO	973.533,00	924.188,00
	=====	=====
B) FONDO PER RISCHI E ONERI	0,00	0,00
C) TRATTAMENTO FINE RAPPORTO DI LAVORO SUBORDINATO	71.400,00	58.005,00
610000 FONDO TFR DI LAVORO	71.400,00	58.005,00
D) DEBITI		

S T A T O P A T R I M O N I A L E

DESCRIZIONE VOCE	ESER. 13/13	ESER. 12/12
1) Obbligazioni		
a) Obbligazioni entro 12 mesi	0,00	0,00
b) Obbligazioni oltre 12 mesi	0,00	0,00
	-----	-----
T O T A L E 1) Obbligazioni	0,00	0,00
2) Obbligazioni convertibili		
a) Obbligazioni convertibili entro 12 mesi	0,00	0,00
b) Obbligazioni convertibili oltre 12 mesi	0,00	0,00
	-----	-----
T O T A L E 2) Obbligazioni convertibili	0,00	0,00
3) Debiti verso soci per finanziamenti		
a) Finanziamenti soci entro 12 mesi	0,00	0,00
b) Finanziamento soci oltre 12 mesi	0,00	0,00
	-----	-----
T O T A L E 3) Debiti verso soci per finanziamenti	0,00	0,00
4) Debiti verso banche		
a) Entro 12 mesi	0,00	0,00
b) Oltre 12 mesi	0,00	0,00
	-----	-----
T O T A L E 4) Debiti verso banche	0,00	0,00
5) Debiti verso altri finanziatori		
a) Deb. v/altri finanziatori entro 12 mesi	0,00	0,00
b) Deb. V/altri finanziatori oltre 12 mesi	0,00	0,00
	-----	-----
T O T A L E 5) Debiti verso altri finanziatori	0,00	0,00
6) Acconti		
a) Acconti entro 12 mesi	340.920,00	313.040,00
635008 ACCONTI DA CLIENTI	340.920,00	313.040,00
b) Acconti oltre 12 mesi	0,00	0,00
	-----	-----
T O T A L E 6) Acconti	340.920,00	313.040,00
7) Debiti verso fornitori		
a) Debiti verso fornitori entro 12 mesi	227.666,00	205.096,00
645003 FORNITORI C/FATTURE DA RICEVERE	142.237,00	154.877,00
645099 DEBITI VERSO FORNITORI	85.429,00	50.219,00
b) Debiti verso fornitori oltre 12 mesi	0,00	0,00
	-----	-----
T O T A L E 7) Debiti verso fornitori	227.666,00	205.096,00
8) Debiti rappr.da titoli di credito		
a) Entro 12 mesi	0,00	0,00
b) Oltre 12 mesi	0,00	0,00
	-----	-----
T O T A L E 8) Debiti rappr.da titoli di credito	0,00	0,00
9) Debiti verso imprese controllate		
a) Entro 12 mesi	0,00	0,00
b) Oltre 12 mesi	0,00	0,00
	-----	-----
T O T A L E 9) Debiti verso imprese controllate	0,00	0,00
10) Debiti verso imprese collegate		
a) Entro 12 mesi	0,00	0,00
b) Oltre 12 mesi	0,00	0,00
	-----	-----
T O T A L E 10) Debiti verso imprese collegate	0,00	0,00
11) Debiti verso controllanti		
a) Entro 12 mesi	13.300,00	13.300,00
665001 DEBITI VERSO FONDATORI	13.300,00	13.300,00
b) Oltre 12 mesi	252.700,00	266.000,00
666001 DEBITI VERSO FONDATORI	252.700,00	266.000,00
	-----	-----

S T A T O P A T R I M O N I A L E

DESCRIZIONE VOCE	ESER. 13/13	ESER. 12/12
T O T A L E 11) Debiti verso controllanti	266.000,00	279.300,00
12) Debiti tributari		
a) Entro 12 mesi	59.527,00	68.762,00
670004 ERARIO C/RITEN SU REDDITI DI LAV DIPEND	16.463,00	17.393,00
670005 ERARIO C/RITEN SU REDDITI DI LAV AUTON	9.012,00	9.853,00
670009 DEBITI TRIBUTARI PER SALDO IRES	10.915,00	15.064,00
670020 DEBITI TRIBUTARI SALDO IRAP	23.137,00	26.452,00
b) Oltre 12 mesi	0,00	0,00
	-----	-----
T O T A L E 12) Debiti tributari	59.527,00	68.762,00
13) Debiti v/ist. di previdenza e sic.		
a) Debiti previdenziali entro 12 mesi	15.932,00	15.970,00
675002 CONTRIB. PREVIDENZ. DA VERSARE	13.116,00	11.741,00
675004 DEBITI VS/INPS 10%-13%-14% COLLAB.	2.816,00	3.934,00
675007 INAIL C/VERSAMENTI	0,00	295,00
b) Debiti previdenziali oltre 12 mesi	0,00	0,00
	-----	-----
T O T A L E 13) Debiti v/ist. di previdenza e sic.	15.932,00	15.970,00
14) Altri debiti		
a) Altri debiti entro 12 mesi	42.280,00	39.526,00
680005 DEBITI VERSO IL PERSONALE	19.842,00	18.429,00
680006 ALTRI DEBITI	22.438,00	21.097,00
b) Altri debiti oltre 12 mesi	0,00	0,00
	-----	-----
T O T A L E 14) Altri debiti	42.280,00	39.526,00
	-----	-----
T O T A L E D) DEBITI	952.325,00	921.694,00
	=====	=====
E) RATEI E RISCOINTI PASSIVI	29.561,00	23.336,00
690000 RATEI PASSIVI	29.516,00	20.174,00
691000 RISCOINTI PASSIVI	45,00	3.162,00
	-----	-----
T O T A L E P A S S I V O	2.026.819,00	1.927.223,00
	=====	=====
CONTI D'ORDINE		
Sistema improprio beni terzi presso l'impresa	0,00	0,00
Merci in conto lavorazione	0,00	0,00
Beni presso l'impresa in deposito o comodato	0,00	0,00
Beni presso l'impresa in pegno o cauzione	0,00	0,00
Altro	0,00	0,00
Sistema improprio impegni assunti in azienda	0,00	0,00
Merce da ricevere	0,00	0,00
Merce da consegnare	0,00	0,00
Altro	0,00	0,00
Sistema improprio rischi assunti dall'impresa	0,00	0,00
Fideiussioni	0,00	0,00
a imprese controllate	0,00	0,00
a imprese collegate	0,00	0,00
a imprese controllanti	0,00	0,00
a imprese controllate da controllanti	0,00	0,00
ad altre imprese	0,00	0,00
Avalli	0,00	0,00
a imprese controllate	0,00	0,00
a imprese collegate	0,00	0,00
a imprese controllanti	0,00	0,00
a imprese controllate da controllanti	0,00	0,00
ad altre imprese	0,00	0,00
Altre garanzie personali	0,00	0,00
a imprese controllate	0,00	0,00

C O N T I D' O R D I N E

DESCRIZIONE VOCE	ESER. 13/13	ESER. 12/12
a imprese collegate	0,00	0,00
a imprese controllanti	0,00	0,00
a imprese controllate da controllanti	0,00	0,00
ad altre imprese	0,00	0,00
Garanzie reali	0,00	0,00
a imprese controllate	0,00	0,00
a imprese collegate	0,00	0,00
a imprese controllanti	0,00	0,00
a imprese controllate da controllanti	0,00	0,00
ad altre imprese	0,00	0,00
Altri rischi	0,00	0,00
crediti scontati o ceduti prosolvendo	0,00	0,00
altri	0,00	0,00
Altri conti d'ordine	0,00	0,00
	-----	-----
T O T A L E CONTI D'ORDINE	0,00	0,00
	=====	=====
A) VALORE DELLA PRODUZIONE		
1) Ricavi delle vendite e delle prestazioni	420.454,00	183.224,00
901100 RICAVI VENDITE ITALIA	416.710,00	178.431,00
901120 RICAVI DIVERSI	3.744,00	4.793,00
2) Variaz. riman. prod. in lav. semilav. e finiti	29.379,00	11.051,00
830014 RIM.INIZ. LAVORI IN CORSO	21.802,00-	10.751,00-
902092 RIM.FINALI LAVORI IN CORSO	51.181,00	21.802,00
3) Variazione dei lavori in corso su ordinazione	0,00	0,00
4) Incrementi di immobilizz. per lavori interni	0,00	0,00
5) Altri ricavi e proventi	751.582,00	1.015.528,00
905300 ARROTONDAMENTI	5,00	38,00
905301 CONTRIBUTI IN CONTO ESERCIZIO	751.577,00	1.015.490,00
	-----	-----
T O T A L E A) VALORE DELLA PRODUZIONE	1.201.415,00	1.209.803,00
	=====	=====
B) COSTI DELLA PRODUZIONE		
6) Per materie prime, sussid., di consumo e merci	44.058,00-	42.304,00-
801300 ACQUISTO DI MATERIALE DI CONSUMO	42.537,00-	41.323,00-
801401 ACQUISTO DI COMBUSTIBILI	1.521,00-	981,00-
7) Per servizi	637.267,00-	601.321,00-
804101 TRASPORTI SU ACQUISTI	3.274,00-	2.606,00-
804200 SERVIZI DI FORMAZIONE	533.511,00-	518.560,00-
804302 SPESE CONSULENZA	21.047,00-	23.231,00-
804304 CONSULENZE LEGALI	818,00-	1.573,00-
804400 UTENZE ENERGETICHE	4.273,00-	4.641,00-
804500 ALTRE UTENZE	5.458,00-	4.770,00-
804502 SPESE TELEFONICHE	9.457,00-	6.746,00-
804504 VISITE MEDICHE	132,00-	341,00-
804600 ALTRI COSTI PER SERVIZI	5.607,00-	2.722,00-
804601 SPESE ASSICURATIVE	16.206,00-	9.359,00-
804604 SPESE AUTOSTRADA DEDUCIBILI	664,00-	443,00-
804605 MANUTENZIONE ORDINARIE	6.049,00-	6.273,00-
804610 PULIZIE LOCALI	8.882,00-	7.059,00-
804611 ASSISTENZA TECNICA	4.772,00-	5.322,00-
804620 VIGILANZA NOTTURNA	437,00-	436,00-
804652 PUBBLICITA' PROPAGANDA	13.955,00-	4.518,00-
804672 CANONI DI ASSISTENZA	2.725,00-	2.721,00-
8) Per godimento di beni di terzi	9.743,00-	10.590,00-
805210 NOLEGGIO ATTREZZATURE	9.743,00-	10.590,00-
9) Per il personale		
a) Salari e stipendi	276.262,00-	277.877,00-
810000 COSTO SALARI E STIPENDI	258.025,00-	276.079,00-

C O N T O E C O N O M I C O

DESCRIZIONE VOCE	ESER. 13/13	ESER. 12/12
810008 COMPENSI OCCASIONALI	18.237,00-	0,00
810009 COMPENSO AMMINISTRATORI	0,00	1.798,00-
b) Oneri sociali	97.549,00-	98.116,00-
811000 COSTO CONTRIBUTI SOCIALI	96.590,00-	96.644,00-
811001 INAIL	959,00-	1.472,00-
c) Trattamento di fine rapporto	13.518,00-	15.590,00-
812000 ACCANTONAMENTI PER TFR	13.518,00-	15.590,00-
d) Trattamento di quiescenza e simili	0,00	0,00
e) Altri costi	0,00	0,00
	-----	-----
T O T A L E 9) Per il personale	387.329,00-	391.583,00-
10) Ammortamenti e svalutazioni		
a) Ammortamento immobilizzazioni immateriali	12.126,00-	11.769,00-
820609 AMM.TO SOFTWARE	2.051,00-	1.694,00-
820613 AMM.TO MANUTENZ. BENI PROPRI	10.075,00-	10.075,00-
b) Ammortamento immobilizzazioni materiali	25.073,00-	26.061,00-
821003 AMM.TO IMPIANTI SPECIFICI	1.015,00-	1.044,00-
821300 AMMOR.TO FABB.TI INDUST.LI E INFRASTRUTTURE	20.592,00-	20.592,00-
821500 AMM.TO ATTREZZATURE	332,00-	847,00-
821603 AMM.TO MACCHINE UFF. ELETTRONICHE	1.635,00-	1.589,00-
821604 AMM.TO MOBILI ED ARREDI	1.230,00-	1.720,00-
821607 AMM.TO INS. LUMINOSE	269,00-	269,00-
c) Altre svalutazioni delle immobilizzazioni	0,00	0,00
d) Sval. crediti attivo circol. e disp. liquide	2.591,00-	1.866,00-
851201 SVALUT. CREDITI ATTIVO CIRC.	2.591,00-	1.866,00-
	-----	-----
T O T A L E 10) Ammortamenti e svalutazioni	39.790,00-	39.696,00-
11) Variaz. rim.mat.prime, suss. di cons. e merci	5.776,00	997,00
830006 RIM. INIZ. MATERIE PRIME	8.295,00-	7.298,00-
902000 RIM.FIN. MATERIE PRIME	14.071,00	8.295,00
12) Accantonamenti per rischi	0,00	0,00
13) Altri accantonamenti	0,00	0,00
14) Oneri diversi di gestione	26.410,00-	33.748,00-
835112 POSTALI TELEGRAFICHE	3.276,00-	3.126,00-
835116 QUOTE ASSOCIATIVE	727,00-	873,00-
835120 VARIE DOCUMENTATE DETRAIBILI	2.891,00-	2.139,00-
835122 CANCELLERIA STAMPATI	3.445,00-	9.136,00-
835137 SPESE DI FIDEJUSSIONE	147,00-	105,00-
835141 VIAGGI E TRASFERTE	8.229,00-	11.255,00-
835143 GIORNALI RIVISTE SETTORE	1.410,00-	630,00-
835171 BOLLI AUTOM. INDEDEDUC.	168,00-	350,00-
835180 IMPOSTE TASSE DEDUCIBILI	168,00-	0,00
835401 ARROTONDAMENTI	7,00-	133,00-
835703 COSTI NON DEDUCIBILI	46,00-	0,00
860205 IMPOSTE INDEDEDUCIBILI	5.896,00-	6.001,00-
	-----	-----
T O T A L E B) COSTI DELLA PRODUZIONE	1.138.821,00-	1.118.245,00-
	=====	=====
	-----	-----
DIFFER. TRA VALORE E COSTI DELLA PRODUZIONE (A-B)	62.594,00	91.558,00
	=====	=====
C) PROVENTI E ONERI FINANZIARI		
15) Proventi da partecipazioni		
	-----	-----
T O T A L E 15) Proventi da partecipazioni	0,00	0,00
16) Altri proventi finanziari		
a) Da crediti iscritti nelle immobilizzazioni	0,00	0,00
b) Da titoli iscritti nelle immob. non partecip.	0,00	0,00
c) Da titoli iscritti nell'att. circ. non partec.	6.388,00	5.310,00

C O N T O E C O N O M I C O

DESCRIZIONE VOCE	ESER. 13/13	ESER. 12/12
946004 INTER. ATTIVI SU C/C	309,00	909,00
946006 INTERESSI ATTIVI SU P.C.TERME	6.079,00	4.401,00
d) Proventi diversi dai precedenti		
1) Da imprese controllate	0,00	0,00
2) Da imprese collegate	0,00	0,00
3) Da controllanti	0,00	0,00
4) Altri	0,00	0,00
	-----	-----
T O T A L E d) Proventi diversi dai precedenti	0,00	0,00
	-----	-----
T O T A L E 16) Altri proventi finanziari	6.388,00	5.310,00
17) Interessi e altri oneri finanziari		
a) Da imprese controllate	0,00	0,00
b) Da imprese collegate	0,00	0,00
c) Da controllanti	0,00	0,00
d) Altri	2.265,00-	1.348,00-
843112 INTERESSI PASSIVI DIVERSI	969,00-	825,00-
844100 ONERI BANCARI	1.296,00-	523,00-
	-----	-----
T O T A L E 17) Interessi e altri oneri finanziari	2.265,00-	1.348,00-
17-bis) Utili e perdite su cambi		
a) Utile su cambi	0,00	0,00
b) Perdite sui cambi	0,00	0,00
	-----	-----
T O T A L E 17-bis) Utili e perdite su cambi	0,00	0,00
	-----	-----
T O T A L E C) PROVENTI E ONERI FINANZIARI	4.123,00	3.962,00
	=====	=====
D) RETTIFICHE DI VALORE ATTIV. FINANZIARIE		
18) Rivalutazioni		
a) Di partecipazioni	0,00	0,00
b) Di immobilizz.finanziarie (non partecipazioni)	0,00	0,00
c) Di titoli iscritti nel'attivo circ.(non part.)	0,00	0,00
	-----	-----
T O T A L E 18) Rivalutazioni	0,00	0,00
19) Svalutazioni		
a) Di partecipazioni	0,00	0,00
b) Di immobilizzazioni finanziarie (non partec.)	0,00	0,00
c) Di tit. iscritti nell'att. circol. (non part.)	0,00	0,00
	-----	-----
T O T A L E 19) Svalutazioni	0,00	0,00
	-----	-----
T O T A L E D) RETTIFICHE DI VALORE ATTIV. FINANZIARIE	0,00	0,00
	=====	=====
E) PROVENTI E ONERI STRAORDINARI		
20) Proventi straordinari		
a) Plusvalenze da alienazioni	7.963,00	7.091,00
971001 SOPRAVVENIENZE ATTIVE	7.963,00	7.091,00
b) Differenza arrotondamento all'unita' di Euro	3,00	2,00
Diff.arrot.Bil.unita` Euro	3,00	2,00
	-----	-----
T O T A L E 20) Proventi straordinari	7.966,00	7.093,00
21) Oneri straordinari		
1) Minusvalenze da alienazioni	2.286,00-	2.261,00-
860101 SOPRAVV. PASSIVE DEDUCIBILI	2.286,00-	2.261,00-
3) Differenza arrotondamento all'unita' di Euro	0,00	0,00
	-----	-----
T O T A L E 21) Oneri straordinari	2.286,00-	2.261,00-
	-----	-----

C O N T O E C O N O M I C O

DESCRIZIONE VOCE	ESER. 13/13	ESER. 12/12
T O T A L E E) PROVENTI E ONERI STRAORDINARI	5.680,00	4.832,00
	=====	=====
RISULTATO PRIMA DELLE IMPOSTE (A-B+/-C+/-D+/-E)	72.397,00	100.352,00
	=====	=====
22) Imposte sul reddito dell'esercizio		
a) Imposte correnti	34.052,00-	41.516,00-
870001 IMPOSTA IRES COMPETENZA	10.915,00-	15.064,00-
870002 IMPOSTA IRAP COMPETENZA	23.137,00-	26.452,00-
b) Imposte differite	0,00	0,00
c) Imposte anticipate	0,00	0,00
d) Proventi (oneri) da trasparenza	0,00	0,00
	-----	-----
T O T A L E 22) Imposte sul reddito dell'esercizio	34.052,00-	41.516,00-
	-----	-----
23) UTILE (PERDITA) DELL'ESERCIZIO	38.345,00	58.836,00
590000 UTILE D'ESERCIZIO	38.345,00	58.836,00
	-----	-----

Si dichiara il su esposto bilancio conforme alle scritture contabili

(Firmato in originale)

NOTA INTEGRATIVA AL BILANCIO 31.12.2013

Signori consiglieri,

in ottemperanza alle norme di Legge, Vi sottoponiamo, ad integrazione dello Stato

Patrimoniale e del Conto Economico, la presente Nota Integrativa, che ne è parte

integrante costituendo, congiuntamente al bilancio, un unico documento inscindibile,

così come stabilito dall'art. 2423 del C.C.

La nota integrativa, in particolare, ha la funzione di evidenziare informazioni utili a

commentare, integrare, dettagliare i dati quantitativi esposti negli schemi di bilancio,

al fine di fornire le notizie necessarie per avere una rappresentazione veritiera e

corretta della situazione patrimoniale, economica e finanziaria della Fondazione.

Il bilancio dell'esercizio 2013, che viene sottoposto alla Vostra attenzione e

approvazione, evidenzia un **utile di € 38.345,00**.

Nella stesura della presente Nota Integrativa si è optato per l'integrazione della

stessa con i punti 3° e 4° dell'art.2428 del Codice Civile. Tale integrazione consente

di omettere la redazione della Relazione sulla Gestione a norma di quanto disposto

dall'art.2435-bis del Codice Civile.

La nostra Fondazione, pur non essendo tenuta agli schemi di bilancio previsti

dall'art. 2423 del C.c., si è avvalsa della facoltà della redazione del "**bilancio in**

forma abbreviata" non avendo, tra l'altro, superato per due esercizi consecutivi

due dei seguenti tre limiti quantitativi, così come modificati dal D.lgs. 03 novembre

2008, n.173:

- Attivo dello Stato Patrimoniale Euro 4.400.000,00

da Bilancio 2.026.819,00

- Ricavi delle vendite e delle prestazioni Euro 8.800.000,00

da Bilancio 1.201.415,00

- Dipendenti mediamente occupati nr. 50

n. dipendenti in forza 8

Informazioni generali

La Scuola ha per oggetto la realizzazione e la gestione di un polo specializzato per la formazione continua e lo sviluppo di nuove professionalità nell'area della Polizia Locale. La sua attività è, inoltre, diretta alla raccolta e catalogazione di materiale didattico e bibliografico, all'elaborazione di materiale didattico innovativo anche per la formazione a distanza, alla sperimentazione di nuove modalità di erogazione e valutazione della formazione, alla promozione di iniziative di formazione dei formatori e a dare avvio a sperimentazioni di moduli e corsi per la formazione manageriale di quadri e dirigenti dei corpi di Polizia locale.

L'attività della Scuola ha la propria sede legale e amministrativa in Modena - Via Busani n. 14.

Il Consiglio di Amministrazione, così come rinnovato nell'assemblea del 06/07/2011, resterà in carica sino all'approvazione del bilancio consuntivo relativo

all'anno 2013 ed è composto da quattro membri, in quanto in data 29 novembre 2013 il Consigliere Gaggero Michela ha rassegnato le dimissioni per motivi personali. Tale Consiglio è composto da:

Presidente: PRETI Cristina, nata a Vinci (FI) il 17 giugno 1967 – C.F. PRTCST67H57M059L, domiciliata a Empoli (FI), Via Del Giardino a ,69; nominata in data 06.07.2011;

Consiglieri:

1. **DIECI Giuseppe**, nato a Camposanto (MO) il 30 dicembre 1957 C.F. –

DCIGPP57T30B566V, domiciliato a Camposanto (MO), Via Don Minzoni, 44;

nominato in data 06.07.2011;

2. **CECCHINI Ivan**, nato a Rimini il 05 aprile 1969 C.F. – CCCVNI69D05H294F,

residente a Bellaria Igea Marina (RN) Via Giordano U.18 ; nominato in data

06.07.2011;

3. **NOBILI Gian Guido**, nato a Bologna il 18 gennaio 1973 C.F. -

NBLGGD73A18A944U , domiciliato a Bologna , Via G. Mezzofanti ,91 , nominato in

data 06.07.2011.

In ottemperanza alle norme statutarie la Fondazione ha provveduto nella seduta di

Consiglio dell'11 marzo 2009 alla nomina del **revisore contabile Dott. Alessandro**

Bergonzini nato a Modena (MO) il 06/09/1967 C.F. BRGLSN67P06F257K, il cui

incarico è stato rinnovato nella seduta del CdA del 28 Marzo 2012.

Attestazione di conformità

Il presente bilancio é stato redatto in conformità alle disposizioni vigenti del Codice

Civile (così come modificato dal D.Lgs. 127/91), in particolare gli schemi di stato

patrimoniale e conto economico rispecchiano rispettivamente quelli previsti dagli

artt. 2424 e 2425 C.C., mentre la nota integrativa é conforme al contenuto minimale

previsto dall'art. 2427 C.C. e da tutte le altre disposizioni che ne richiedono

evidenza.

Vi assicuriamo inoltre che gli elementi contenuti nel bilancio di esercizio sono

conformi alle risultanze delle scritture contabili, dalle quali sono direttamente

ottenute, e che il bilancio medesimo è stato redatto nel rispetto dei principi della

chiarezza, della rappresentazione veritiera e corretta della situazione patrimoniale -

finanziaria della Fondazione e del risultato economico dell'esercizio, con riferimento

ai principi generali dettati dal Codice Civile.

Criteria di redazione e di valutazione

I criteri di valutazione adottati sono quelli previsti specificamente nell'art. 2426 e dalle altre norme del codice civile. Per la valutazione di casi specifici non espressamente regolati dalle norme sopra citate si è fatto ricorso ai principi contabili nazionali di comune accettazione formulati dal Consiglio Nazionale dei Dottori Commercialisti e dei Ragionieri. Il dettaglio dei singoli criteri adottati è riportato nei relativi gruppi di voci analizzate. Nella redazione del bilancio sono stati rispettati i seguenti principi generali di valutazione:

- la valutazione delle voci è stata fatta **secondo prudenza e nella prospettiva di continuazione dell'attività** aziendale;
- sono stati indicati esclusivamente gli **utili realizzati alla data di chiusura dell'esercizio**, tenendo conto anche di eventuali rischi o perdite di competenza dell'esercizio anche se conosciuti dopo la chiusura del bilancio stesso;
- si è tenuto conto esclusivamente dei **proventi ed oneri di competenza**, prescindendo dalla data di incasso e pagamento;
- la **valutazione di elementi eterogenei** compresi nelle singole voci è stata fatta separatamente;
- i criteri di valutazione adottati non sono variati rispetto agli esercizi precedenti a garanzia della piena **comparabilità dei bilanci**;
- il valore delle **attività corsuali concluse al 31/12/2013** è stato contabilizzato imputando al Conto Economico il ricavo maturato derivante da ogni singola attività ultimata ; per quanto riguarda, invece, la determinazione delle **attività in corso di esecuzione a fine esercizio** è stato applicato il criterio dello stato

d'avanzamento delle singole attività come meglio dettagliato nella sezione delle rimanenze.

- A seguito di alcune riclassificazioni relative a voci di stato patrimoniale si e' provveduto a riclassificare le corrispondenti voci del bilancio dell'esercizio precedente , riportate ai fini comparativi ai sensi dell'art. 2423 ter C.C. comma 5.

Variazioni intervenute voci stato patrimoniale (p. 4 art. 2427 c.c.)

Attivo	2012	2013
B) Immobilizzazioni		
<i>I - Immobilizzazioni immateriali</i>	671.849	640.202
1) Software	8.470	9.540
- Fondo ammortamento	-1.694	-3.745
4) concessioni, licenze, marchi e diritti simili	18.000	18.000
- Fondo ammortamento	-18.000	-18.000
7) altre	946.459	946.459
- Fondo ammortamento	-281.386	-312.052
<i>II - Immobilizzazioni materiali</i>	12.748	10.989
4) altri beni	122.885	125.606
- Fondo ammortamento	-110.137	-114.617
<i>III - Immobilizzazioni finanziarie</i>	0	0
Totale immobilizzazioni (B)	684.597	651.191
C) Attivo circolante		
<i>I - Rimanenze</i>	30.097	65.252
<i>II - Crediti</i>	431.601	559.604

	1) verso clienti	374.573	518.255
	4-bis) crediti tributari	62.380	46.801
	5) verso altri	2.688	759
	- Fondo svalutazione crediti	-8.040	-6.211
	III - Attività finanziarie che non costituiscono immobilizzazioni	350.721	251.176
	<i>IV - Disponibilità liquide</i>	428.267	497.898
	Totale attivo circolante (C)	1.240.686	1.373.930
	D) Ratei e risconti	1.940	1.698
	Totale attivo	1.927.223	2.026.819
	Passivo e patrimonio netto		
	A) Patrimonio netto		
	I - Capitale.	701.500	712.500
	IV - Riserva legale.	4.385	4.385
	VII - Altre riserve	159.468	218.304
	V -Arrotondamenti	- 1	- 1
	IX - Utile (perdita) dell'esercizio.	58.836	38.345
	Totale patrimonio netto	924.188	973.533
	B) Fondi per rischi e oneri	0	0
	C) Trattamento di fine rapporto di lavoro subordinato.	58.005	71.400
	D) Debiti	921.694	952.325
	6) acconti (ricevuti)	313.040	340.920
	7) debiti verso fornitori	205.096	227.666
	10) debiti verso fondatori	279.300	266.000
	12) debiti tributari	68.762	59.527

13) debiti verso istituti di previdenza e di sicurezza sociale	15.970	15.932
----------------------------------------------------------------	--------	--------

14) altri debiti	39.526	42.280
------------------	--------	--------

E) Ratei e risconti	23.336	29.561
---------------------	--------	--------

Totale passivo e patrimonio netto	1.927.223	2.026.819
-----------------------------------	-----------	-----------

Analisi delle voci di Bilancio

Immobilizzazioni Immateriali

Le immobilizzazioni immateriali, iscritte al costo di acquisto inclusivo degli oneri accessori, sono riferite a costi ad utilità pluriennale. Nel corso del presente esercizio sociale si e' provveduto all'acquisizione di un nuovo programma per la gestione del patrimonio documentale e librario della scuola (A) .

Sono altresì presenti: marchi (B), le spese per adattamento su immobili di proprietà di terzi (C) e diritti di superficie (D). La movimentazione è evidenziata nella

tabella seguente:

	31/12/2012	Incrementi	31/12/2013	F.Amm.to 31/12/2012	Ammor.to	F.Amm.to 31/12/2013	Saldo
A	8.470	1.070	9.540	1.694	2.051	3.745	5.795
B	18.000		18.000	18.000		18.000	0
Tot. A+B	26.470	1.070	27.540	19.694	2.051	21.745	5.795
C	513.959		513.959	246.124	20.592	266.716	247.243
Tot. C	513.959		513.959	246.124	20.592	266.716	247.243
D	432.500		432.500	35.262	10.074	45.336	387.164
Tot. D	432.500		432.500	35.262	10.074	45.336	387.164
Totale	972.929	1.070	973.999	301.080	32.717	333.797	640.202

Immobilizzazioni Materiali

Le immobilizzazioni materiali sono iscritte al costo di acquisto, comprensivo degli oneri accessori ed ammortizzate sistematicamente in relazione alla loro prevista possibilità di utilizzazione.

Sono qui riportati i beni di proprietà dell'azienda costituiti da attrezzature didattiche, hardware, arredi uffici e attrezzatura minuta d'ufficio ad uso generale come meglio dettagliate nella tabella seguente (p. 2 art. 2427 c.c.).

L'ammortamento è stato effettuato, per le voci aventi un'utilizzazione limitata nel tempo, sistematicamente attesa la residua possibilità di utilizzo, con aliquote civilistiche, sulla base di piani di ammortamento economico tecnico. In sintesi le aliquote utilizzate e la movimentazione delle immobilizzazioni è riportata in tabella:

	Aliquote	31/12/2012	INCREMENTO	31/12/2013
Macchine Elettroniche	20%	33.794	1.356	35.150
Impianti Specifici	25%	9.211	145	9.356
Mobili Ufficio	12%	48.074		48.074
Attrezzatura Ufficio	15%	15.762	1.220	16.982
Automezzi	25%	14.700		14.700
Altri Beni	20%	1.344		1.344
Totale		122.885	2.721	125.606

Si precisa che, nel corso di questo esercizio, indipendentemente dal costo di acquisizione dei beni, la loro natura viene inserita nella voce specifica del bene stesso, eliminando la voce generale di immobilizzazione di Acquisto beni inferiore ai 516,46 Euro.

ATTIVO CIRCOLANTE

Rimanenze

Il valore esposto in bilancio per un totale di € 65.252,00 comprende:

1) Lavori in corso su ordinazione

E' qui riportato il valore dei lavori in corso di esecuzione per € 51.181,00 valutato in base allo stato di avanzamento, secondo cui i costi, i ricavi ed il margine di commessa vengono riconosciuti in funzione dell'avanzamento delle singole attività.

Segnaliamo che l'importo dei lavori in corso su ordinazione esposto in bilancio é al lordo di anticipi corrisposti dagli appaltanti, iscritti in apposita voce del passivo pari ad euro 340.920,00.

2) Materie prime, sussidiarie e di consumo

In questa voce sono riportate le rimanenze di cancelleria distribuite all'avvio dei corsi (libri e altro materiale) per un totale di € 14.071,00 valutate al costo d'acquisto.

Crediti

I crediti dell'attivo circolante, valutati secondo il presumibile valore di realizzazione, sono a fronte di attività formative svolte sia per conto di Enti pubblici finanziatori, (quali Regioni, Comuni, Province ed altri enti pubblici), che per clienti terzi privati. È qui riportato il credito verso clienti per fatture già emesse ma non ancora incassate.

Si è proceduto ad adeguare il fondo svalutazione crediti per Euro 2.591,00 , portando il valore del fondo al 31/12/2013 ad Euro 6.211,00 , in quanto e' stato stornato , nel corso dell'esercizio, un credito ritenuto inesigibile pari ad Euro 4.420,00.

Ai sensi dell' **art. 2427 punto 6** c.c., si evidenzia che non esistono crediti di durata residua superiore ai cinque anni.

Ai sensi dell' **art. 2427 punto 6-bis c.c.**, si evidenzia che, alla data di competenza del presente bilancio, non esistono crediti e debiti in valuta estera.

Tra i **crediti tributari** sono riportate le ritenute subite su contributi pubblici per € 16.526,00 , su depositi bancari per € 62,00 , acconti di imposta IRAP per € 27.113,00, oltre altri crediti di minima rilevanza. Tra i crediti tributari esigibili oltre l'esercizio vi è riportato il credito per istanza di rimborso IRAP del 10% sull'IRES degli anni pregressi pari ad Euro 2.437,00 su cui non si e' ritenuto necessario quantificare gli interessi legali riconosciuti dallo Stato in merito alle imposte chieste a rimborso.

Attività finanziarie che non costituiscono immobilizzazioni

E' qui riportato il valore delle operazioni di fondi comuni di investimento Sicav in essere alla data di chiusura del presente bilancio per un valore di € 151.176,00 gestite attraverso il conto nr. 8850053 acceso presso Credem, oltre un'ulteriore operazione per Euro 100.000,00 gestita con la FinecoBank..

La quota di interessi maturata di competenza dell'esercizio 2013 è pari ad € 6.079,00 per entrambe le operazioni, e trova giusta collocazione tra gli altri proventi finanziari dell'area C del conto economico.

Disponibilità liquide

La composizione della classe disponibilità liquide è rappresentata nella tabella:

	Saldo Iniziale	Saldo Finale
Credem e Fineco Bank	427.753	497.457
Cassa Amministrazione	514	441
Totale	428.267	497.898

I conti correnti bancari, accesi presso Credem e Fineco Bank, sono comprensivi degli interessi maturati alla data di chiusura del bilancio.

RATEI E RISCONTI ATTIVI

I ratei e i risconti hanno determinato l'imputazione al conto economico di componenti di reddito comuni a più esercizi per la sola quota di competenza secondo il disposto dell'art. 2424 bis C.C. ed ammontano ad € 1.698,00

PATRIMONIO NETTO

Alla data del presente bilancio la composizione del fondo patrimoniale è quella riportata nella tabella che segue:

	2012	Decrementi	Incrementi	2013
Cap. Sociale / Fondo dotazione	701.500		11.000	712.500
Riserva Legale	4.385			4.385
Altre riserve	159.468		58.836	218.304
Arrotondamenti	- 1			- 1
Risultato d'esercizio	58.836	- 20.491		38.345
TOTALE	924.188	- 20.491	69.836	973.533

Il fondo di dotazione della Fondazione nel corso del presente esercizio sociale ha subito variazioni, in quanto sono state sottoscritte N.11 quote da Euro 1.000,00 cadauna da dieci Comuni diversi ed una Provincia.

La gestione del 2013 si è chiusa registrando un utile, dedotte le imposte di competenza, di € 38.344,88; di tale risultato è dato il dovuto ragguglio nei successivi punti della nota integrativa (nella sezione dei costi e dei ricavi).

Trattamento di fine rapporto

L'accantonamento per trattamento di fine rapporto di lavoro rappresenta l'effettivo debito maturato verso dipendenti, al netto dell'imposta sostitutiva sulla rivalutazione del TFR maturata, ai sensi dell'art. 2120 C.C. successivamente al 1° gennaio 2001, così come previsto dall'art. 11, comma 4, del D.Lgs. n.47/200; il valore esposto in

bilancio deve intendersi al netto di anticipi corrisposti. Gli accantonamenti dell'esercizio sono determinati così come stabilito dalle norme in vigore per i dipendenti ancora in essere a fine esercizio. Alla data di chiusura del presente bilancio, il debito nei confronti dei dipendenti per trattamento di fine rapporto è pari a 71.400,00 Euro. La movimentazione del fondo è rappresentata nella seguente tabella i cui importi sono stati arrotondati:

	Saldo Iniz.le	Accanto- namenti	Decrementi	Saldo Finale
Fondo T.F.R.	58.005,00	13.518,00	123,00	71.400,00
	58.005,00	13.518,00	123,00	71.400,00

In relazione alla riforma del TFR, D. Lgs. 252/2005, si informa che la società ha effettuato tutte le attività prescritte dallo stesso in termini di informativa ai propri dipendenti. Nello specifico la Fondazione, avendo meno di 50 dipendenti, nel caso in cui il dipendente non abbia deciso o non deciderà per il versamento della propria quota di TFR ad un fondo pensione o ad altra forma analoga di previdenza complementare, accantona la quota normale nel fondo TFR presente in azienda. Attualmente, solo un dipendente ha optato per accantonare la propria quota di TFR maturata ad un fondo pensione complementare.

Debiti

In questa sezione hanno trovato collocazione i debiti iscritti al loro valore nominale, così come mostra la tabella di seguito riportata:

DEBITI	2012	2013
<i>Acconti</i>		
entro 12 mesi	313.040	340.920
oltre 12 mesi		

	Debiti verso fornitori		
	entro 12 mesi	205.096	227.666
	oltre 12 mesi		
	Debiti verso soci fondatori		
	entro 12 mesi	13.300	13.300
	oltre 12 mesi entro 5 anni	66.500	66.500
	oltre 5 anni	199.500	186.200
	Debiti tributari		
	entro 12 mesi	68.762	59.527
	oltre 12 mesi		
	Debiti previdenziali e assistenziali		
	entro 12 mesi	15.970	15.932
	oltre 12 mesi		
	Altri debiti		
	entro 12 mesi	39.526	42.280
	oltre 12 mesi		
	Totale debiti (D)	921.694	952.325
	entro 12 mesi	655.694	699.625
	oltre 12 mesi entro 5 anni	66.500	66.500
	oltre 5 anni	199.500	186.200
	Alla voce acconti sono riportate le somme ricevute dagli enti finanziatori in relazione alle attività in corso di esecuzione al 31.12.2013.		
	Il dettaglio dei debiti verso fornitori è di seguito evidenziato:		

	2012	2013
Professionisti	28.062	72.203
Fornitori	22.157	13.226
Fatture/note da ricevere	154.877	142.237
Totale Debiti Fornitori	205.096	227.666
<p>Tra i debiti verso soci fondatori è riportato il debito verso il Comune di Modena relativo all'assegnazione in uso della sede della Fondazione e della relativa area di pertinenza, in concessione, per una durata di 40 anni. Il corrispettivo iniziale era di € 332.500,00 da versare in 25 rate annuali di € 13.300,00 ciascuna che, a tutt'oggi, sono state regolarmente versate alle scadenze concordate, con un debito residuo che ammonta ad Euro 13.300,00 entro i dodici mesi , ed Euro 252.700,00 oltre i dodici mesi .</p>		
<p>Alla voce debiti tributari è stato riportato il debito sorto verso l'Erario pari ad € 59.527,00 in qualità di sostituto d'imposta di cui: Euro 16.463,00 per dipendenti e assimilati, Euro 9.012,00 per lavoratori autonomi, ed i versamenti relativi alle imposte di competenza IRES e IRAP, pari ad Euro 34.052,00.</p>		
<p>I debiti verso istituti previdenziali accolgono le somme dovute agli istituti previdenziali ed assistenziali sulle competenze erogate a dipendenti e collaboratori nel mese di Dicembre e versate nei primi mesi del 2014, pari ad Euro 15.932,00 .</p>		
<p>Tra i debiti diversi, per un totale di Euro 42.280,00, si evidenziano le somme dovute ai dipendenti per Euro 19.842,00, oltre ad Euro 22.438,00 relativi a debiti di natura commerciale.</p>		
RATEI E RISCONTI PASSIVI		
<p>I ratei e i risconti hanno determinato l'imputazione al conto economico di componenti</p>		

di reddito comuni a più esercizi per la sola quota di competenza determinata proporzionalmente, in base a criteri temporali.

Sono riportati qui ratei passivi per € 29.516,00 riferiti al rateo ferie maturate e non godute – permessi, 14^a mensilità e conseguenti contributi sociali e Inail ; oltre a risconti passivi pari ad Euro 45,00.

ANALISI DELLE VOCI DI CONTO ECONOMICO

CONTO ECONOMICO	2012	2013
A) Valore della produzione:	1.209.803	1.201.415
B) Costi della produzione:	1.118.245	1.138.821
<i>Differenza tra valore e costi della produzione (A - B)</i>	91.558	62.594
C) Proventi e oneri finanziari:	3.962	4.123
D) Rettifiche di valore di attività finanziarie:	-----	-----
E) Proventi e oneri straordinari:	4.832	5.680
<i>Risultato prima delle imposte (A - B + - C + - D + - E)</i>	100.352	72.397
Imposte correnti	41.516	34.052
<i>23) Utile (perdita) dell'esercizio</i>	58.836	38.345

Valore della produzione

Ricavi delle vendite e delle prestazioni

I ricavi sono imputati al conto economico al momento del completamento delle attività. Con riferimento al tipo di attività svolta non risulta rilevante la ripartizione delle vendite per area geografica (**punto 10 art. 2427 c.c.**), quanto piuttosto la ripartizione per canale finanziario come risulta dal seguente prospetto.

Ricavi da attività	Anno 2012	Anno 2013	Variazione
Regione Emilia Romagna	247.080	178.500	

Regione Toscana	413.923	379.177	
Regione Liguria	311.500	193.900	
Quote Comuni su corsi finanziati	41.700	53.280	
Altri Enti Pubblici e Privati	136.732	363.430	
Altri progetti	42.986	-----	
Totale	1.193.921	1.168.287	-2.14%

Risultano inoltre annotati alla voce ricavi diversi Euro 3.749,00 , di cui Euro 1.920,00 realizzati dalla produzione in eccesso di energia , legata all'impianto fotovoltaico, Euro 324,00 relativi alla vendita di libri ed Euro 1.500,00 quale contributo Ebim a fondo perduto per l'acquisto di materiale per l'innovazione tecnologica.

Variazione delle rimanenze iscritte nel valore della produzione

Il totale delle rimanenze finali di conto economico alla voce A2 è dettagliato di seguito:

<i>Lavori in esecuzione</i>	Anno 2012	Anno 2013	Variazione
Regione Emilia Romagna	7.500	11.000	
Regione Toscana	5.279	23.780	
Regione Liguria	4.984	2.000	
Altri Enti Pubblici e Privati	4.039	14.401	
Totale	21.802	51.181	+134,75%

Costi della produzione

Gli acquisti effettuati dalla fondazione nel corso dell'esercizio, inseriti a bilancio alla voce "acquisto di materie prime, sussidiarie, di consumo e di merci" per Euro 44.058,00 , fanno riferimento a ***materiale didattico, a materiale di cancelleria e ad***

acquisto di carburante.

Il dettaglio della **spesa per servizi** è sintetizzabile negli elementi riportati in tabella:

	Anno	2012	Anno	2013	Variazione
Formatori	518.560	86,23%	533.511	83.71%	
Consulenze Amm.ve - Legali - Qualità	24.804	4,12%	21.865	3.44%	
Ass.za software e Manut.ne Beni	14.316	2,38%	13.546	2.13%	
Utenze telefoniche - Internet - Web	6.746	1,13%	9.457	1,49%	
Trasporti e assicurativi	11.965	1,98%	19.480	3,05%	
Gestione Sede (Pulizia, Utenze, Vigilanza ecc.)	16.906	2,82%	19.050	2,98%	
Altre spese a carattere generale (pubblicità')	8.024	1,34%	20.358	3,20%	
Totale costi per servizi	601.321	100%	637.267	100%	+5,98

Alla voce **Costi per godimento di beni di terzi** fanno riferimento al noleggio aule per Euro 9.743,00.

Con riferimento al **costo per il personale** il prospetto di seguito riportato evidenzia il costo sostenuto dalla società nel corso dell'esercizio di attività.

Costo personale dipendente	Anno 2012	Anno 2013	Variazione
Salari e stipendi e Lavoro temporaneo	277.877	276.262	
Oneri sociali	98.116	97.549	
Trattamento di fine rapporto	15.590	13.518	
Totale	391.583	387.329	- 1,08%

Si evidenziano la non sostituzione di una dipendente in congedo di maternità (rientrata a settembre), l'avvio di un ulteriore congedo per maternità da Ottobre e l'acquisizione di una nuova unità di personale con contratto di apprendistato.

Le voci "**Ammortamenti e svalutazioni**", esposte in dettaglio nel conto economico,

fanno riferimento agli ammortamenti civilistici per i quali si rimanda a quanto esposto nel commento delle voci di stato patrimoniale.

Alla voce "**Oneri diversi di gestione**" del valore complessivo di Euro 26.410,00 sono trascritti tutti i costi che non sono legati alla produzione di servizi; nello specifico, imposte, tasse varie, spese postali, cancelleria, abbonamenti, viaggi, trasferte, imposte e tasse indeducibili (anche se, ai fini IRES, in parte) per Euro 5.896,00, relativo all'imposta IMU.

Proventi ed oneri finanziari (C)

L'area C del conto economico ex art. 2425 C.C. individua e raggruppa i componenti positivi e negativi emersi dalla gestione finanziaria. Nella voce "**altri proventi finanziari**" hanno trovato collocazione interessi attivi su depositi bancari per Euro 309,00 oltre ad interessi attivi su altre operazioni finanziarie per Euro 6.079,00.

Alla voce "**interessi ed altri oneri finanziari**", secondo quanto previsto dal punto 12 dell'art. 2427 C.C., hanno trovato collocazione gli interessi passivi e le spese di gestione sul conto corrente bancario per Euro 1.296,00, interessi passivi su diritto di superficie per Euro 969,00.

Proventi ed oneri straordinari (E)

La lettera E del conto economico ex art. 2425 C.C. individua e raggruppa i componenti positivi e negativi emersi dalla gestione non caratteristica.

In particolare, alla voce "**proventi straordinari**", sono allocate sopravvenienze attive per un totale di € 7.966,00, relative a poste attive maturate nel corso del presente esercizio e che non hanno una loro collocazione naturale sui ricavi, mentre, nella voce altri "**oneri straordinari**", hanno trovato collocazione, per € 2.286,00, le sopravvenienze passive riferite a costi non contabilizzati negli esercizi

precedenti.

Imposte sul reddito d'esercizio

In bilancio sono evidenziate imposte IRES per € 10.915,00 e IRAP per € 23.137,00, calcolate in base alla normativa fiscale in vigore, apportando al risultato del conto economico le variazioni in aumento e in diminuzione da presentare nella dichiarazione dei redditi.

Nel corso dell'esercizio, la Fondazione non ha operato rivalutazioni e non ha trovato applicazione alcuna agevolazione sulla determinazione delle imposte.

INFORMAZIONI AGGIUNTIVE

Di seguito si riportano alcune delle informazioni aggiuntive così come derivate dall'art. 2427 del c.c. per le società e quindi non vincolanti per le Fondazioni:

Numero medio dipendenti

La seguente tabella riporta la movimentazione dei dipendenti nell'anno :

<i>Categoria</i>	<i>31/12/2012</i>	<i>assunti</i>	<i>Dimessi</i>	<i>31/12/2013</i>
<i>Impiegati /equiparati</i>	<i>9</i>	<i>1</i>	<i>2</i>	<i>8</i>

Compensi amministratori e sindaci

La fondazione nel corso del periodo di riferimento del presente bilancio non ha corrisposto compensi all'organo amministrativo ma solo Euro 367,00 a titolo di rimborsi spese , in conformità alla normativa vigente. Tale rimborso risulta regolarmente erogato.

A completamento informativo si segnala che la Regione Emilia Romagna ha provveduto ad erogare, a titolo gratuito, attraverso propri dipendenti, n. 18 ore di formazione corrispondenti ad Euro 810,00, al netto dei rimborsi di trasferta riconosciuti e regolarmente erogati.

punto 22) – Operazioni di leasing di ammontare significativo

Assenti nell'esercizio 2013.

Operazioni con parti correlate (art.2427 comma 1 n. 22bis)

Non sono state effettuate operazioni con parti correlate a valori difforni ai valori di mercato.

Accordi non risultanti dallo Stato Patrimoniale (art. 2427 comma 1 n. 22 ter)

Nel corso dell'esercizio non e' stato posto in essere alcun accordo non risultante dallo Stato Patrimoniale.

punti 3) e 4) dell'art.2428 del C.C. - Modalità possesso azioni

La Fondazione non detiene, non ha acquistato o alienato azioni o quote di società controllanti, anche per il tramite di società fiduciaria o per interposta persona.

Informazioni ai fini D. Lgs. 30 giugno 2003 n. 196 " tutela della Privacy"

La fondazione ha adeguato le misure predisponendo il documento programmatico della sicurezza (DPS) che è stato regolarmente aggiornato a termine di legge.

CONCLUSIONI

Il presente bilancio, composto da stato patrimoniale, conto economico e nota integrativa, rappresenta in modo veritiero e corretto la situazione patrimoniale e finanziaria nonché il risultato economico dell'esercizio e corrisponde alle risultanze, opportunamente raccordate, delle scritture contabili.

Vi invitiamo pertanto ad approvare il presente bilancio nel testo presentato, così come redatto, proponendoVi di destinare l'utile emerso pari ad € 38.344,88 a riserva straordinaria .

Modena li, 28 Febbraio 2014

Il Direttore della Fondazione

Dott.ssa Liuba Del Carlo

OMISSISSIMO

LIBRO VERBALI CONSIGLIO DI AMMINISTRAZIONE

VERBALE DI CONSIGLIO DI AMMINISTRAZIONE DEL 28/02/2014

Oggi 28/02/2014 alle ore 11.00 presso la sede di via Busani, 14 a

Modena, si è riunito il Consiglio di amministrazione della Fondazione

Scuola Interregionale di Polizia Locale, regolarmente convocato per

questo giorno, ora e luogo per discutere e deliberare sul seguente

ordine del giorno:

1) Valutazione delle attività svolte e approvazione bilancio

consuntivo 2013;

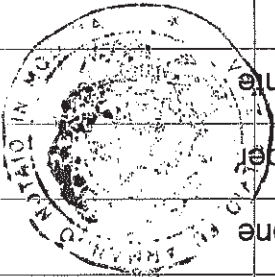
Viene constatata la validità della presente riunione, essendo presenti

la maggioranza dei componenti in carica del Consiglio di

Amministrazione, nelle persone dei signori:

Cristina Preti, Presidente, nominata dalla Regione Toscana;

Giuseppe Dieci rappresentante del Comune di Modena;



LIBRO VERBALI CONSIGLIO DI AMMINISTRAZIONE



Gian Guido Nobili, nominato dalla Regione Emilia-Romagna;

van Cecchini, rappresentante dei soci partecipanti.

La Presidente chiama a fungere da segretario Libba Del Carlo,

Direttrice della Scuola Interregionale di Polizia locale, che, presente,

accetta.

All'incontro è presente anche il revisore contabile dott. Alessandro

Bergonzi, in relazione al punto 1) all'ordine del giorno.

La Presidente invita il revisore ad illustrare il bilancio consuntivo 2013,

che si allega insieme alla relazione circa le attività realizzate nel corso

dell'anno e alla nota del revisore.

Quest'ultimo, evidenzia come i costi siano proporzionati perfettamente

alle risorse a disposizione e come il calo delle risorse assegnate dalle

Regioni sia stato compensato da un rilevante incremento dei ricavi

relativi ad attività a mercato. La dott.ssa Del Carlo, in riferimento al

punto 1) all'odg, sottolinea come lo stato patrimoniale evidenzi

l'aumento dei Partecipanti, con l'assegnazione di relative n. 11 quote

di adesione una tantum; dato saliente del conto economico è, invece,

l'aumento davvero rilevante delle attività a mercato, più che

raddoppiate rispetto all'anno precedente, che rappresentano un 30%

circa del totale dei ricavi. Il risultato finale post imposte registra un

utile di bilancio pari a 38.345 euro. Il revisore contabile esprime parere



favorevole all'approvazione del bilancio, dichiarandolo coerente con i

dati economici in possesso della Fondazione, sottolineando la corretta

SISSIMO

LIBRO VERBALI CONSIGLIO DI AMMINISTRAZIONE

gestione contabile che ha consentito di chiudere il bilancio in tempi rapidi e la corrispondenza con il bilancio pre-consuntivo precedentemente elaborato e proposto al Consiglio nell'incontro di dicembre. Il Cda approva all'unanimità il bilancio consuntivo 2013.




SISISSIMO

LIBRO VERBALI CONSIGLIO DI AMMINISTRAZIONE




SISSIMO



LIBRO VERBALI CONSIGLIO DI AMMINISTRAZIONE

SISSIMO

LIBRO VERBALI CONSIGLIO DI AMMINISTRAZIONE



SISSIMO



LIBRO VERBALI CONSIGLIO DI AMMINISTRAZIONE

F. to Cristina Preti
@u8t.vopret

F. to Alpa Del Carlo

IL PRESIDENTE

IL SEGRETARIO

Non essendovi altro da deliberare, e dopo avere approvato all'unanimità tutti i punti all'ordine del giorno, la riunione del Consiglio di Amministrazione viene sciolta alle ore 15.30.

LIBRO VERBALI

LIBRO VERBALI CONSIGLIO DI AMMINISTRAZIONE

