

 COMUNE DI RIMINI	PIANO COMUNALE DI PROTEZIONE CIVILE - SCENARI DI RISCHIO - Neve e gelate	
		1/7

- PREMESSA


Il presente documento rappresenta il piano di intervento sulle strade di interesse comunale per nevicate e gelate (Piano di emergenza neve); esso è frutto dell'esperienza di alcuni anni in cui tali fenomeni si sono verificati sul territorio comunale e che hanno determinato un impegno attivo della protezione civile comunale, per quanto di competenza.

Il documento presenta quindi caratteristiche di estrema operatività e concretezza, contenendo soprattutto indicazioni di carattere specifico tali da consentire un effettiva gestione dell'emergenza trattata.

Prima di entrare in merito alla organizzazione dell'evento prevedibile di gelate e nevicate occorre innanzitutto definire con precisione di che si tratta.

Nella tabella sottostante vengono riportate le seguenti definizioni:

Gelata	Si intende la formazione di gelo, senza precipitazioni nevose, su strade, cavalcavia, sottopasso carrabili ed altri punti critici della viabilità comunale di particolare importanza od interesse pubblico.
Nevicata leggera	Si intende la precipitazione nevosa che forma in sede stradale uno spessore di neve tale da consentire ai mezzi sgombraneve una efficace spalatura
Nevicata persistente	Si intende la precipitazione nevosa di rilevante intensità e durata che comporta un maggior numero di mezzi sgombraneve per assicurare la transitabilità, rispetto a quelli mobilitati per la nevicata leggera.

 COMUNE DI RIMINI	PIANO COMUNALE DI PROTEZIONE CIVILE - SCENARI DI RISCHIO - Neve e gelate	
		2/7

- DISPOSIZIONI GENERALI PER NEVICATE

- Preallarme

- Il Direttore del Servizio Neve riceve via Fax sistematicamente dagli Enti preposti tutte le informazioni sulle previsioni meteo-climatiche di breve-medio periodo, che comportino un concreto rischio di nevicate o di gelate.
- Il Direttore del Servizio Neve può disporre, ove ne ricorrano le circostanze ed a suo insindacabile giudizio, sentito l'Assessore delegato, il preallarme della Società Hera e del personale comunale.

In pratica l'allertamento sarà esteso:

- al Sostituto del Direttore del Servizio Neve per l'accertamento della risposta dei Coordinatori dei Centri Operativi;
- ai collaboratori della direzione del Servizio Neve, che dovranno confermare la mancanza di impedimenti materiali ad attivarsi;
- al Direttore della Società Hera, o suo delegato, per l'estensione del preallarme al personale mezzi destinati al Servizio Neve e per l'approntamento dei sistemi di comunicazione. Tale comunicazione dovrà risultare da apposito Fax inviato per disposizione del Direttore del Servizio Neve;
- al Dirigente del Settore Polizia Municipale, o suo delegato, per il monitoraggio sul territorio e l'accessibilità alle sedi dei Centri Operativi dislocati presso i distaccamenti di Viserba via Piacenza, Miramare p.zza D. Raggi, Centro Storico P.le C.Battisti, Forese via Della Gazzella 27.

Dal momento del preallarme di possibili nevicate o gelate i Coordinatori dei Centri Operativi devono garantire la loro reperibilità per le comunicazioni provenienti dalla Sala Radio della Polizia Municipale segnalando, se del caso, la necessità di eventuale sostituzione.

- Direzione servizio neve

- In caso di nevicata la Polizia Municipale informa il Direttore del Servizio neve affinché valuti l'opportunità di attivare il piano d'intervento, su autorizzazione del Sindaco o suo delegato, ottenuta la quale lo stesso Direttore provvede ad attivare le procedure del Piano Neve.
- L'attività di sgombero e spalatura neve su tutto il territorio comunale sarà diretta dalla Direzione del Servizio Neve, composta dal Vice Responsabile della Direzione Neve e da un gruppo di coordinatori.
- Trattandosi di situazione d'emergenza tutti gli automezzi dell'ente saranno a disposizione della Direzione Neve indipendentemente dall'assegnazione ordinaria.
- La Direzione del Piano Neve potrà inoltre disporre l'attivazione di un addetto del servizio stampa.

 COMUNE DI RIMINI	PIANO COMUNALE DI PROTEZIONE CIVILE - SCENARI DI RISCHIO - Neve e gelate	
		3/7

– PROCEDURE

– Nevicata leggera

Il **Direttore Neve** in caso di nevicata leggera attiverà tempestivamente:

- ✓ Il Centro di Coordinamento Operativo di tutte le attività Neve con sede presso gli uffici comunali di Via XX Settembre 1870 n°63 “Palazzo Ghetti” - **telefono 0541/783551 fax 0541/784900**
- ✓ La Società Hera affinché attivi i mezzi ed il personale necessari per lo sgombero (comunicazione a mezzo fax)
- ✓ Il Personale dell’Autoparco per la preparazione dei mezzi necessari
- ✓ Il Personale comunale dipendente del Settore Ambiente e Sicurezza e dell’Ufficio Autoparco è tenuto a presentarsi in servizio a seguito di chiamata in base ai turni prestabiliti.


La **Società Hera** dovrà:

- garantire operativamente l’esecuzione della pulizia e sgombero neve in tutte le zone del territorio comunale secondo le priorità d’intervento indicate dalla Direzione Neve;
- provvedere alla immediata consegna dei sistemi di comunicazione per il collegamento con la Direzione Servizio Neve (1 telefono cellulare per ogni settore operativo, come definiti in seguito, e la presenza di un funzionario di collegamento);
- provvedere agli interventi sull’alberatura pubblica per evitare la caduta di rami ai fini della tutela della pubblica incolumità.

- In questa fase è prevista l'entrata in funzione di n. 35 mezzi sgombraneve, di cui n. 20 mezzi impiegati nei Settori Urbani Nord, Sud, Città e AUSA-Marecchiese.
- Tali mezzi dovranno assicurare prioritariamente la transitabilità sui percorsi delle linee urbane interessate dal trasporto pubblico e sulla viabilità primaria in generale.
- Nel Settore Forese entreranno in funzione n. 15 mezzi sgombraneve.
- Ad evitare il rigelo delle pavimentazioni stradali dovranno entrare in funzione i mezzi spandisale eventualmente miscelato con sabbia.

– Nevicata persistente

- Col persistere della nevicata verrà attivato dalla Direzione Servizio Neve il Piano d'Intervento articolato per singoli Settori operativi.
- Alle macchine operatrici già entrate in azione con la nevicata leggera verranno affiancati altri mezzi sgombraneve più potenti ed efficaci.
- Tali mezzi saranno attivati e dislocati nei 5 Settori Operativi del territorio comunale dalla Direzione di Hera secondo necessità.
- Il Comando di Polizia Municipale su richiesta del Direttore Neve provvederà all’apertura dei cinque distaccamenti, sede dei centri operativi, e garantirà la presenza di personale di supporto di ciascun centro a cui farà capo un sottufficiale o assistente.
- Il personale comunale incaricato dal Servizio Neve dovrà recarsi nelle sedi dei Centri Operativi di seguito indicati al fine di coordinare e controllare con l'ausilio degli agenti della Polizia Municipale l'impiego dei mezzi messi a disposizione da Hera, il tutto in conformità ai turni prestabiliti dai Coordinatori dei Centri Operativi che agiranno di concerto con la Direzione del Servizio Neve.


 COMUNE DI RIMINI	PIANO COMUNALE DI PROTEZIONE CIVILE	
	- SCENARI DI RISCHIO - Neve e gelate	4/7

- Ogni Centro Operativo avrà un Coordinatore tecnico che dirigerà le operazioni di sgombero neve utilizzando mezzi assegnati tramite il personale di collegamento Hera.
- Il Coordinatore tecnico organizzerà i turni di presenza del personale comunale garantendo per quanto possibile la presenza di almeno un tecnico per ciascun turno di lavoro.
- Dal momento dell'avvio del Piano di Intervento per la nevicata persistente Hera consegnerà a ciascun Coordinatore dei Centri Operativi 1 telefono cellulare, 1 radio ricetrasmittente, cartografia del settore ed i percorsi delle ditte incaricate.
- In caso di nevicata verranno impartite mediante il dispositivo amministrativo di Ordinanza del Sindaco apposite disposizioni alla cittadinanza inerente la pulizia dei marciapiedi al fine di rendere veramente efficace il servizio comunale di sgombero neve.

 COMUNE DI RIMINI	PIANO COMUNALE DI PROTEZIONE CIVILE - SCENARI DI RISCHIO - Neve e gelate	
		5/7

- ATTIVITA' DI COORDINAMENTO

- ✓ I diversi settori e servizi del comune dovranno collaborare per il buon funzionamento del Servizio Neve mediante l'assegnazione di proprio personale da dislocarsi nei vari settori, in base alle richieste formulate dalla Direzione del Servizio Neve; dovranno inoltre porre a disposizione le autovetture in dotazione.
- ✓ Il servizio di gestione economico/finanziaria dell'area tecnica ed il settore di ragioneria generale predisporranno gli atti deliberativi urgenti e i necessari impegni di spesa occorrenti alla Direzione del Servizio Neve.
- ✓ Il servizio di direzione del personale in caso di nevicate dovrà liquidare i compensi del personale; inoltre dovrà collaborare alla revoca ed al richiamo in servizio del personale dipendente temporaneamente assente.
- ✓ Il servizio stampa ed il centro informazione comunale dovranno provvedere alla diffusione delle informazioni relative alle operazioni di sgombero neve, alla transitabilità sulla viabilità comunale di mezzi pubblici ed alle norme di comportamento cui attenersi in relazione alla entità delle nevicate, utilizzando tutti i mezzi di informazione disponibili ivi compreso l'affissione dei manifesti.
- ✓ Un addetto del servizio Stampa dovrà essere a disposizione della Direzione del Servizio Neve per i rapporti con la stampa.
- ✓ Il settore informatico dovrà provvedere con la massima tempestività ad attivare gli apparecchi telefonici necessari alla Direzione Servizio Neve e il funzionamento dei terminali.
- ✓ Hera s.p.a. dovrà provvedere allo sgombero neve dei percorsi pedonali interni ed esterni di accesso dalle strade pubbliche di tutti i plessi scolastici di competenza comunale come gli asili nido, le scuole materne, le scuole elementari e medie inferiori.
- ✓ Hera s.p.a. tramite il proprio Ufficio Segnaletica collocherà sulla rete stradale la necessaria segnaletica in base allo stato di transitabilità per la presenza di cumuli di neve o per formazione di ghiaccio ed insidie in genere.
- ✓ L'ufficio autoparco assicurerà il reperimento delle autovetture per il personale del servizio neve, anche se prioritariamente dovranno essere utilizzate le autovetture del servizio di appartenenza, nonché il servizio continuativo dell'officina per il montaggio delle catene sulle autovetture e per le riparazioni urgenti. Il personale dell'autoparco comunale non utilizzato in officina, o per i trasporti scolastici, dovrà essere impiegato nel servizio neve, provvedendo con mezzi comunali al prelevamento a domicilio del personale incaricato, eventualmente impossibilitato dalla neve a presentarsi.
- ✓ I distaccamenti della Polizia Municipale di Diramare, Riserba e Ausa/Marecchiese hanno compiti di supporto all'attività dei centri operativi dislocati nelle loro sedi; dovranno inoltre facilitare i collegamenti con la presenza di un agente munito di radio portatile al coordinatore del centro operativo.
- ✓ Il distaccamento della Polizia Municipale di Marina Centro si attiverà per mantenere i collegamenti tra il Centro Operativo Città ed i mezzi sgombraneve operanti a mare della ferrovia; dovrà inoltre disciplinare l'afflusso degli autocarri per lo scarico neve nelle zone prestabilite.
- ✓ La società Tram dovrà provvedere allo sgombero della neve all'interno dei propri depositi, nelle fermate e nei parcheggi in gestione; inoltre dovranno fornire notizie sulla transitabilità delle strade comunali da loro servite.
- ✓ I Settori, i Servizi e gli Uffici Comunali interessati al piano di intervento in caso di nevicate e gelate sono tenuti a predisporre per tempo la messa a disposizione del materiale occorrente.

 COMUNE DI RIMINI	PIANO COMUNALE DI PROTEZIONE CIVILE - SCENARI DI RISCHIO - Neve e gelate	
		6/7

– SUDDIVISIONE DEL TERRITORIO E COMPITI DEI CENTRI OPERATIVI

Il territorio comunale è stato suddiviso in 5 Settori Operativi (vedi in allegato **planimetria**), di seguito descritti:

1° CITTA' - Esso è delimitato a nord da Porto Canale, a monte dalla Circonvallazione Occidentale e dalla Circonvallazione Meridionale, a sud da Via Pascoli.


2° SUD - Esso è delimitato a monte dalla SS.16, a nord da via Pascoli e via Flaminia Conca, a sud dal confine di Riccione.

3° NORD – Esso è delimitato a sud dal Porto Canale, dal Parco XXV Aprile e dal Fiume Parecchia, a monte dalla SS.16, a nord dal confine con Belluria.

4° AUSA-MARECCHIESE – Esso è delimitato a nord dal Parco XXV Aprile e dal Fiume Parecchia, a sud dalla Via Flaminia Conca, a monte dalla Nuova Circonvallazione, a mare dalla Circonvallazione Occidentale e Meridionale.

5° FORESE – Esso è delimitato :a mare dalla S.S.16, a monte, a nord e a sud dai confini del territorio comunale.

- Tutta l'attività d'intervento sulla viabilità comunale principale e secondaria, di pulizia e sgombero neve dai luoghi di interesse pubblico viene diretta e coordinata dai Centri Operativi, limitatamente al territorio di loro competenza.
- La percorribilità sulle strade comunali principali ed il transito dei mezzi pubblici TRAM è assicurata mediante l'utilizzo di autocarri dotati di lama sgombraneve.
- I mezzi destinati alla viabilità secondaria si recheranno nelle zone assegnate per assicurare la percorribilità.
- Tali mezzi resteranno a disposizione dei Centri Operativi per tutti quegli interventi ritenuti necessari al fine di assicurare l'accessibilità ai luoghi di interesse pubblico come Ospedale Civile, Case di Cura, Distaccamento di Forza Pubblica, Stazioni di trasporto, Mercati, Parcheggi ecc.
- Dovrà essere garantita la massima tempestività ed efficacia negli interventi relativi alla viabilità principale; per i fenomeni di gelo dovrà anche essere curata la viabilità pedonale nella zona urbanizzata.

 COMUNE DI RIMINI	PIANO COMUNALE DI PROTEZIONE CIVILE - SCENARI DI RISCHIO - Neve e gelate	
		7/7

- DISPOSIZIONI GENERALI PER GELATE

- L'organizzazione e l'espletamento delle attività connesse alla formazione del gelo senza nevicate o a fenomeni di rigelo sulla viabilità pedonale cittadina, strade, cavalcavia, sottopassi carrabili ed altri punti critici della viabilità comunale di particolare importanza od interesse pubblico è demandato per i giorni lavorativi entro l'orario d'Ufficio (ore 8,00 - 18,00) alla Direzione del Piano Neve e Gelo, per il tempo restante e in sua vece al Settore Polizia Municipale che ne concorda l'intervento con la Direzione.
- La richiesta d'intervento per gelate vanno inoltrate esclusivamente alla Direzione del Piano Neve o alla Polizia Municipale che verificherà con sopralluogo l'effettiva necessità e attiverà, tramite telefonata e fax di conferma, l'ente preposto alla gestione (Hera s.p.a.) per lo spargimento del sale; si demanda alla società TRAM, se lo ritenesse necessario, la possibilità di attivare direttamente Hera s.p.a..
- In caso di gelate diffuse Hera s.p.a. provvederà a cospargere sale nelle seguenti vie:

via Firenze sottopasso - via Grotta Rossa cavalcavia - via Lagomaggio sottopasso e sovrappasso - via Siracusa sottopasso - via Dei Martiri sottopasso - via Martinelli sottopasso - via Cavalieri di Vittorio Veneto sottopasso - via Rodi sottopasso - via Madonna della Scala sottopasso - via Coletti ponte deviatore Parecchia - via Monferrato dalla Coletti alla Zavagli - Penetrazione Viserbella cavalcavia - via Apollonia stazione Torre Pedrera - via Tolemaide sottopasso - via Genghini sottopasso - via Beltramini salita vicino semaforo - via Baroni salita angolo via Sacramora - via Sacramora sottopasso celle - via Schietti - via Barzilai - via Salvemini - via Romita - via Trampolini - via Bonsi salita Ufficio d'Igiene - Ponte di Tiberio - via Padulli cavalcavia - via Covignano fino a S. Fortunato e ponte sul deviatore Ausa

via S. Aquilina - via Ca' del Drago - via Rodella - via Montefiorino - via S. Lorenzo in Correggiano - via Cantiano - via Mirandola - via Montecieco - via S. Paolo - via Marignano - via Dogana - via del Poggio - via Panoramica - via S. Martino in Monte l'Abate - via Tommasetta.

La Polizia Municipale attiverà pure, in caso di necessità il personale dell'Ufficio Segnaletica dell'HERA. affinché provveda alla tempestiva collocazione della segnaletica necessaria e della Pubblica illuminazione